

# COQUIMATLÁN


H. AYUNTAMIENTO 2021 - 2024



TESORERA MUNICIPAL

C.P. MA GUADALUPE ADAM FUTIERREZ  
H. AYUNTAMIENTO CONSTITUCIONAL  
DE COQUIMATLÁN, COL.  
2021-2024

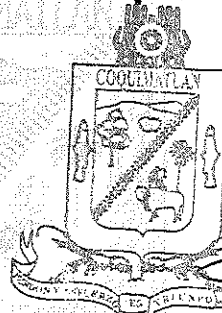
TESORERÍA



PRESIDENTA MUNICIPAL

H. AYUNTAMIENTO CONSTITUCIONAL  
DE COQUIMATLÁN, COL.  
2021-2024

C. LEONOR ALCARAZ MANZO  
PRESIDENCIA



OFICIAL MAYOR


H. AYUNTAMIENTO CONSTITUCIONAL  
DE COQUIMATLÁN, COL.  
2021-2024

OFICIALIA MAYOR  
Mtro AARON SINAI DIAZ DECENA

“2023 Año de la Conmemoración del 500 Aniversario de la Fundación de la Villa de Colima”

“H. Ayuntamiento Coquimatlán, Colima”

Reforma S/N y Jesús Alcaraz, Coquimatlán, Col., Tel: 312 207 89 66, 312 207 92 58 C. P. 28400.



# COQUIMATLÁN

H. AYUNTAMIENTO 2021 - 2024

INFORME DE AVANCE DE GESTION  
FINANCIERA 2023

## Contenido


1. Estado Analítico del Ingresos
2. Estado Analítico del Egresos
3. Estado De Situación Financiera
4. Estado De Actividades
5. Estado Analítico del Activo
6. Indicadores de Resultados
7. Informe de la Deuda
8. Plantilla de Personal

Fecha de entrega 15 de julio de 2023

**“2023 Año de la Conmemoración del 500 Aniversario de la Fundación de la Villa de Colima”**

**“H. Ayuntamiento Coquimatlán, Colima”**

Reforma S/N y Jesús Alcaraz, Coquimatlán, Col., Tel: 312 207 89 66, 312 207 92 58 C. P. 28400.



# COQUIMATLÁN

H. AYUNTAMIENTO 2021 - 2024




## CUENTA PUBLICA AVANCE DE GESTION FINANCIERA

“2023 Año de la Conmemoración del 500 Aniversario de la Fundación de la Villa de Colima”


“H. Ayuntamiento Coquimatlán, Colima”

Reforma S/N y Jesús Alcaraz, Coquimatlán, Col., Tel: 312 207 89 66, 312 207 92 58 C. P. 28400.



# COQUIMATLÁN


H. AYUNTAMIENTO 2021 - 2024



**"2023 Año de la Conmemoración del 500 Aniversario de la Fundación de la Villa de Colima"**

**"H. Ayuntamiento Coquimatlán, Colima"**


Reforma S/N y Jesús Alcaraz, Coquimatlán, Col., Tel: 312 207 89 66, 312 207 92 58 C. P. 28400.



# COQUIMATLÁN

H. AYUNTAMIENTO 2021 - 2024


## Estado Analítico de Ingresos



**“2023 Año de la Conmemoración del 500 Aniversario de la Fundación de la Villa de Colima”**

**“H. Ayuntamiento Coquimatlán, Colima”**

Reforma S/N y Jesús Alcaraz, Coquimatlán, Col., Tel: 312 207 89 66, 312 207 92 58 C. P. 28400.




**MUNICIPIO DE COQUIMATLAN, COL.**  
 Sistema Integral de Contabilidad Gubernamental  
**ESTADO ANALITICO DE INGRESOS**  
**DEL 1 DE ENERO AL 30 DE JUNIO DE 2023**

Análisis por: Fuente de Financiamiento

Clave Presupuestaria	Descripción	Est	Ene-Jun	PtM	Ene-Jun	Rec	Ene-Jun	Dev	Ene-Jun
Rubro- Tipo-Clase-Conc									

**INGRESOS DEL PODER EJECUTIVO FEDERAL O ESTATAL Y DE LOS MUNICIPIOS**


<b>01 IMPUESTOS</b>		<b>5,398,527.01</b>	<b>5,398,527.01</b>		<b>7,311,897.76</b>	<b>7,311,897.76</b>		<b>7,311,897.76</b>	
01 IMPUESTOS SOBRE LOS INGRESOS		7,160.00	7,160.00		32,224.00	32,224.00		32,224.00	
01 IMPUESTO SOBRE ESPECTÁCULOS Y OTRAS DIVERSIONES PUBLICAS		7,160.00	7,160.00		32,224.00	32,224.00		32,224.00	
01 BOX Y LUCHA LIBRE		5,000.00	5,000.00		0.00	0.00		0.00	
04 CHARREADAS Y JARIPEOS		0.00	0.00		32,224.00	32,224.00		32,224.00	
05 CIRCOS Y CARPAS		2,160.00	2,160.00		0.00	0.00		0.00	
02 IMPUESTOS SOBRE EL PATRIMONIO		4,585,583.85	4,585,583.85		5,552,887.73	5,552,887.73		5,552,887.73	
01 IMPUESTO PREDIAL		4,585,583.85	4,585,583.85		5,552,887.73	5,552,887.73		5,552,887.73	
01 IMPUESTO PREDIAL URBANO EDIFICADO		3,642,027.17	3,642,027.17		4,360,677.04	4,360,677.04		4,360,677.04	
02 IMPUESTO PREDIAL URBANO NO EDIFICADO		469,480.86	469,480.86		549,811.05	549,811.05		549,811.05	
03 IMPUESTO PREDIAL RÚSTICO		939,523.24	939,523.24		1,104,792.38	1,104,792.38		1,104,792.38	
04 IMPUESTO PREDIAL PARCELAS		141,435.10	141,435.10		191,977.23	191,977.23		191,977.23	
05 IMPUESTO PREDIAL CEMENTERIOS		343,412.26	343,412.26		373,760.00	373,760.00		373,760.00	
06 DESCUENTOS Y BONIFICACIONES POR PRONTO PAGO		-450,870.34	-450,870.34		-472,442.37	-472,442.37		-472,442.37	
08 DESCUENTOS Y BONIFICACIONES DISCAPACITADOS Y TERCERA EDAD		-499,424.44	-499,424.44		-555,687.60	-555,687.60		-555,687.60	
03 IMPUESTOS SOBRE LA PRODUCCIÓN, EL CONSUMO Y LAS TRANSACCIONES		300,717.00	300,717.00		1,185,945.68	1,185,945.68		1,185,945.68	
01 IMPUESTO SOBRE TRANSMISIONES PATRIMONIALES		300,717.00	300,717.00		1,185,945.68	1,185,945.68		1,185,945.68	
07 ACCESORIOS DE IMPUESTOS		505,066.16	505,066.16		540,840.35	540,840.35		540,840.35	
01 ACCESORIOS DE IMPUESTO PREDIAL		505,066.16	505,066.16		540,840.35	540,840.35		540,840.35	
01 GASTOS DE EJECUCIÓN		3,773.67	3,773.67		3,394.49	3,394.49		3,394.49	
03 RECARGOS		503,349.67	503,349.67		707,340.95	707,340.95		707,340.95	
05 HONORARIOS DE NOTIFICACIÓN		337.96	337.96		582.43	582.43		582.43	
06 DESCUENTOS EN RECARGOS		-2,395.14	-2,395.14		-170,477.52	-170,477.52		-170,477.52	
<b>04 DERECHOS</b>		<b>4,048,034.20</b>	<b>4,048,034.20</b>		<b>4,389,036.54</b>	<b>4,389,036.54</b>		<b>4,389,036.54</b>	
01 DERECHOS POR EL USO, GOCE, APROVECHAMIENTO O EXPLOTACIÓN DE BIENES DE DOMINIO PÚBLICO		51,059.42	51,059.42		235,054.45	235,054.45		235,054.45	
01 USO DE VÍAS Y ÁREAS PÚBLICAS		51,059.42	51,059.42		235,054.45	235,054.45		235,054.45	
04 ESTACIONAMIENTO PÚBLICO DE PROPIEDAD MUNICIPAL		2,020.62	2,020.62		2,800.98	2,800.98		2,800.98	
06 USO PARA PUESTOS FIJOS, SEMIFIJOS, AMBULANTES Y TIANGUIS		32,605.80	32,605.80		222,885.90	222,885.90		222,885.90	
08 OTROS NO ESPECIFICADOS		16,433.00	16,433.00		9,367.57	9,367.57		9,367.57	
03 DERECHOS POR PRESTACIÓN DE SERVICIOS		1,744,066.46	1,744,066.46		1,673,971.57	1,673,971.57		1,673,971.57	
02 ALUMBRADO PÚBLICO		1,239,781.26	1,239,781.26		1,215,225.67	1,215,225.67		1,215,225.67	
01 RECAUDACIÓN CFE		998,138.45	998,138.45		956,488.09	956,488.09		956,488.09	
02 RECAUDACIÓN TESORERIA		241,642.81	241,642.81		258,737.58	258,737.58		258,737.58	
04 CEMENTERIOS		115,978.43	115,978.43		90,576.78	90,576.78		90,576.78	



**MUNICIPIO DE COQUIMATLAN, COL.**  
Sistema Integral de Contabilidad Gubernamental  
**ESTADO ANALITICO DE INGRESOS**  
**DEL 1 DE ENERO AL 30 DE JUNIO DE 2023**

Análisis por: Fuente de Financiamiento

Clave Presupuestaria	Descripción	Est	Ene-Jun	PrM	Ene-Jun	Rec	Ene-Jun	Dev	Ene-Jun
Rubro-Tipo-Clase-Conc									
05	RASTRO	388,306.77	388,306.77	388,306.77	388,306.77	368,169.12	368,169.12	368,169.12	368,169.12
04	OTROS DERECHOS	2,252,620.44	2,252,620.44	2,252,620.44	2,252,620.44	2,473,664.92	2,473,664.92	2,473,664.92	2,473,664.92
01	LICENCIAS, PERMISOS, AUTORIZACIONES Y REFERENDOS	517,988.70	517,988.70	517,988.70	517,988.70	565,792.68	565,792.68	565,792.68	565,792.68
01	PERMISOS DE CONSTRUCCIÓN	28,817.24	28,817.24	28,817.24	28,817.24	23,622.61	23,622.61	23,622.61	23,622.61
02	PERMISOS DE REMODELACIÓN	2,070.72	2,070.72	2,070.72	2,070.72	0.00	0.00	0.00	0.00
03	PERMISO PARA DEMOLICIÓN	0.00	0.00	0.00	0.00	332.07	332.07	332.07	332.07
06	PERMISO PARA BARDEOS	0.00	0.00	0.00	0.00	392.03	392.03	392.03	392.03
08	ELABORACIÓN DE PLANOS PARA CONSTRUCCIÓN	0.00	0.00	0.00	0.00	42,155.14	42,155.14	42,155.14	42,155.14
09	OTROS PERMISOS DE CONTRUCCIÓN	0.00	0.00	0.00	0.00	1,941.28	1,941.28	1,941.28	1,941.28
10	ALINEAMIENTOS	2,807.15	2,807.15	2,807.15	2,807.15	18,978.54	18,978.54	18,978.54	18,978.54
11	DESIGNACIÓN DE NÚMERO OFICIAL	7,719.21	7,719.21	7,719.21	7,719.21	20,998.96	20,998.96	20,998.96	20,998.96
13	DICTAMEN DE VOCACIÓN DE SUJEO	41,050.05	41,050.05	41,050.05	41,050.05	67,660.46	67,660.46	67,660.46	67,660.46
15	LICENCIA PARA ROMPER PAVIMENTOS, BANQUETAS O MACHUELOS.	5,805.59	5,805.59	5,805.59	5,805.59	3,319.68	3,319.68	3,319.68	3,319.68
16	AUTORIZACIÓN DE PROGRAMA PARCIAL DE URBANIZACIÓN	0.00	0.00	0.00	0.00	1,385.56	1,385.56	1,385.56	1,385.56
17	PERMISO PARA SUBDIVISIÓN O FUSIÓN DE LOTES	2,860.97	2,860.97	2,860.97	2,860.97	13,495.44	13,495.44	13,495.44	13,495.44
19	PERMISO PARA CONSTRUIR EN RÉGIMEN DE CONDOMINIO	0.00	0.00	0.00	0.00	4,133.00	4,133.00	4,133.00	4,133.00
20	LICENCIA DE URBANIZACIÓN	330,307.84	330,307.84	330,307.84	330,307.84	230,610.85	230,610.85	230,610.85	230,610.85
23	INCORPORACIÓN MUNICIPAL	1,552.00	1,552.00	1,552.00	1,552.00	4,066.60	4,066.60	4,066.60	4,066.60
25	INSCRIPCIÓN O REFERENDO COMO PERITO DE OBRA.	94,997.93	94,997.93	94,997.93	94,997.93	93,731.94	93,731.94	93,731.94	93,731.94
27	INSCRIPCIÓN O REG. DE TITULOS, DOCUMENTOS PUBLICOS	0.00	0.00	0.00	0.00	38,968.52	38,968.52	38,968.52	38,968.52
02	ANUNCIOS Y PUBLICIDAD	8,138.62	8,138.62	8,138.62	8,138.62	13,781.87	13,781.87	13,781.87	13,781.87
01	PUBLICIDAD PERMANENTE	5,138.62	5,138.62	5,138.62	5,138.62	13,781.87	13,781.87	13,781.87	13,781.87
02	PUBLICIDAD TRANSITORIA	3,000.00	3,000.00	3,000.00	3,000.00	0.00	0.00	0.00	0.00
03	BEBIDAS ALCOHOLICAS	1,194,232.12	1,194,232.12	1,194,232.12	1,194,232.12	1,237,310.83	1,237,310.83	1,237,310.83	1,237,310.83
01	EXPEDICIÓN DE LICENCIAS PARA FUNCIONAMIENTO DE ESTABLECIMIENTO	131,698.17	131,698.17	131,698.17	131,698.17	177,813.46	177,813.46	177,813.46	177,813.46
02	REFERENDO DE ANUAL DE LICENCIA	542,250.73	542,250.73	542,250.73	542,250.73	843,823.99	843,823.99	843,823.99	843,823.99
03	CAMBIO DE DOMICILIO	0.00	0.00	0.00	0.00	103.74	103.74	103.74	103.74
04	CAMBIO DE PROPIETARIO	3,000.00	3,000.00	3,000.00	3,000.00	0.00	0.00	0.00	0.00
05	HORAS EXTRAS	501,426.00	501,426.00	501,426.00	501,426.00	136,225.48	136,225.48	136,225.48	136,225.48
06	PERMISO PARA REALIZACIÓN DE EVENTOS ESPECIALES	4,907.22	4,907.22	4,907.22	4,907.22	29,105.64	29,105.64	29,105.64	29,105.64
07	PERMISO PARA FUNCIONAMIENTO TEMPORAL	10,950.00	10,950.00	10,950.00	10,950.00	50,238.52	50,238.52	50,238.52	50,238.52
05	REGISTROS, CERTIFICACIONES Y LEGALIZACIONES	242,836.00	242,836.00	242,836.00	242,836.00	327,955.37	327,955.37	327,955.37	327,955.37
01	EN OFICINAS	177,056.00	177,056.00	177,056.00	177,056.00	211,838.59	211,838.59	211,838.59	211,838.59
02	A DOMICILIO	13,950.00	13,950.00	13,950.00	13,950.00	54,702.24	54,702.24	54,702.24	54,702.24
03	DIVORCIOS	51,830.00	51,830.00	51,830.00	51,830.00	61,414.54	61,414.54	61,414.54	61,414.54
06	CATASTRO	163,080.00	163,080.00	163,080.00	163,080.00	158,359.48	158,359.48	158,359.48	158,359.48




**MUNICIPIO DE COQUIMATLAN, COL.**  
Sistema Integral de Contabilidad Gubernamental  
**ESTADO ANALITICO DE INGRESOS**  
**DEL 1 DE ENERO AL 30 DE JUNIO DE 2023**

Análisis por: Fuente de Financiamiento

Clave Presupuestaria	Descripción	Est. Ene-Jun	PM Ene-Jun	Rec. Ene-Jun	Dev. Ene-Jun
Rubro-Tipo-Clase-Conc					
02	INFORMES Y CERTIFICACIONES DE CATASTRO	38,446.00	38,446.00	57,101.04	57,101.04
03	AVALÚOS, ASIGNACION DE CLAVES Y MEDICIONES	90,658.00	90,658.00	97,608.32	97,608.32
04	FUSIONES, SUBDIVISIONES, RELOTFIFICACIONES, CESIONES Y REGISTROS	33,976.00	33,976.00	3,650.12	3,650.12
07	ECOLOGÍA	14,600.00	14,600.00	37,178.98	37,178.98
01	DICTÁMEN DE FACTIBILIDAD	13,700.00	13,700.00	35,949.14	35,949.14
03	AUTORIZACIÓN PARA PODA O DERRIBO DE ÁRBOL	900.00	900.00	1,229.84	1,229.84
08	DIVERSAS CERTIFICACIONES	111,745.00	111,745.00	133,285.71	133,285.71
02	CERTIFICACIÓN DE RESIDENCIA	6,927.60	6,927.60	6,480.59	6,480.59
04	CONSTANCIAS	4,084.88	4,084.88	15,040.76	15,040.76
05	REGISTRO DEL RIESGO DE SINIESTRALIDAD	100,732.52	100,732.52	111,764.36	111,764.36
05	ACCESORIOS DE DERECHOS	287.88	287.88	6,345.60	6,345.60
01	MULTAS POR PAGO EXTEMPORANEO DE DERECHOS	287.88	287.88	6,345.60	6,345.60
<b>05</b>	<b>PRODUCTOS</b>	<b>21,028.58</b>	<b>21,028.58</b>	<b>68,206.15</b>	<b>68,206.15</b>
01	PRODUCTOS	21,028.58	21,028.58	68,206.15	68,206.15
01	PRODUCTOS DERIVADOS DEL USO Y APROVECHAMIENTO DE BIENES NO SUJETOS A RÉGIMEN DE DOMINIO PÚBLICO	1,200.00	1,200.00	44,154.10	44,154.10
03	FORMAS EMPRESAS	1,200.00	1,200.00	44,154.10	44,154.10
03	OTROS PRODUCTOS QUE GENERAN INGRESOS CORRIENTES	19,828.58	19,828.58	24,052.05	24,052.05
01	RENDIMIENTOS GENERADOS DE GASTO CORRIENTE	18,515.01	18,515.01	22,208.96	22,208.96
02	RENDIMIENTOS GENERADOS DE FALS	602.74	602.74	884.99	884.99
03	RENDIMIENTOS GENERADOS DE FORTAMUN	710.83	710.83	958.10	958.10
<b>06</b>	<b>APROVECHAMIENTOS</b>	<b>25,754.89</b>	<b>25,754.89</b>	<b>378,136.50</b>	<b>378,136.50</b>
01	APROVECHAMIENTOS	25,754.89	25,754.89	378,136.50	378,136.50
02	MULTAS	25,754.89	25,754.89	154,658.34	154,658.34
01	MULTAS POR FALTAS A LA REGLAMENTACIÓN MUNICIPAL	65,604.89	65,604.89	277,828.98	277,828.98
04	DESCUENTO DE MULTAS	-39,850.00	-39,850.00	-123,170.64	-123,170.64
03	INDEMNIZACIONES	0.00	0.00	48,428.40	48,428.40
09	OTROS APROVECHAMIENTOS	0.00	0.00	175,049.76	175,049.76
01	INTERESES	0.00	0.00	2,941.03	2,941.03
02	INDEMNIZACIONES	0.00	0.00	75,108.73	75,108.73
05	APOYOS	0.00	0.00	97,000.00	97,000.00
<b>08</b>	<b>PARTICIPACIONES, APORTACIONES, CONVENIOS, INCENTIVOS DERIVADOS DE LA COLABORACIÓN FISCAL Y FONDOS DISTINTOS DE APORTACIONES</b>	<b>70,093,284.48</b>	<b>70,044,092.52</b>	<b>68,861,042.86</b>	<b>68,861,042.86</b>
01	PARTICIPACIONES	38,624,528.82	38,624,528.82	41,089,714.86	41,089,714.86
01	FONDO GENERAL DE PARTICIPACIONES	25,048,253.46	25,048,253.46	27,407,867.40	27,407,867.40
02	FONDO DE FOMENTO MUNICIPAL	8,338,536.48	8,338,536.48	8,925,187.81	8,925,187.81
04	ISAN	478,699.50	478,699.50	710,123.00	710,123.00
05	IEPS	845,575.50	845,575.50	2,264,175.59	2,264,175.59






**MUNICIPIO DE COQUIMATLAN, COL.**  
 Sistema Integral de Contabilidad Gubernamental  
**ESTADO ANALITICO DE INGRESOS**  
**DEL 1 DE ENERO AL 30 DE JUNIO DE 2023**

Análisis por: Fuente de Financiamiento


Clave Presupuestaria	Descripción	Est. Ene-Jun	PrM Ene-Jun	Rec. Ene-Jun	Dev Ene-Jun
Rubro-Tipo-Clase-Conc					
06	FONDO DE FISCALIZACIÓN	1,288,940.46	1,288,940.46	1,376,414.63	1,376,414.63
07	IEPS GASOLINA Y DIESEL	695,218.50	695,218.50	0.00	0.00
09	PARTICIPACION ARTICULO 3-B LEY DE COORDINACION FISCAL FEDERAL	1,899,288.96	1,899,288.96	405,946.43	405,946.43
10	ISR ENAJENACION DE BIENES INMUEBLES	30,015.96	30,015.96	0.00	0.00
02	APORTACIONES	31,468,755.66	31,419,563.70	27,771,328.00	27,771,328.00
01	FONDO DE APORTACIÓN PARA LA INFRAESTRUCTURA SOCIAL	21,889,414.20	21,889,414.20	18,241,180.00	18,241,180.00
01	FAIS DEL EJERCICIO	21,889,414.20	21,889,414.20	18,241,180.00	18,241,180.00
02	FONDO DE APORTACIÓN PARA EL FORTALECIMIENTO DE LOS MUNICIPIOS	9,579,341.46	9,530,149.50	9,530,148.00	9,530,148.00
01	FORTAMUN DEL EJERCICIO	9,579,341.46	9,530,149.50	9,530,148.00	9,530,148.00
	<b>SUBTOTAL:</b>	<b>79,586,629.16</b>	<b>79,537,437.20</b>	<b>81,008,319.81</b>	<b>81,008,319.81</b>
	<b>TOTAL:</b>	<b>79,586,629.16</b>	<b>79,537,437.20</b>	<b>81,008,319.81</b>	<b>81,008,319.81</b>



**MUNICIPIO DE COQUIMATLAN, COL.**  
**Sistema Integral de Contabilidad Gubernamental**  
**ESTADO ANALITICO DE INGRESOS**  
**DEL 1 DE ENERO AL 30 DE JUNIO DE 2023**

Análisis por: Estructura Administrativa -- Clasificación por Rubro de Ingresos


Clave Presupuestaria	Descripción	Est. Ene-Jun	PrM Ene-Jun	Rec Ene-Jun	Dev Ene-Jun
UP-UR-UE-Rubro-Tipo-Clase-Conc					
<b>05</b>	<b>TESORERIA MUNICIPAL</b>	<b>79,586,629.16</b>	<b>79,537,437.20</b>	<b>81,008,319.81</b>	<b>81,008,319.81</b>
05 01	TESORERIA MUNICIPAL	79,586,629.16	79,537,437.20	81,008,319.81	81,008,319.81
05 01 02	DIRECCION DE INGRESOS	79,586,629.16	79,537,437.20	81,008,319.81	81,008,319.81
05 01 02 1 0 0 0	IMPUESTOS	5,398,527.01	5,398,527.01	7,311,897.76	7,311,897.76
05 01 02 1 1 0 0	IMPUESTOS SOBRE LOS INGRESOS	7,160.00	7,160.00	32,224.00	32,224.00
05 01 02 1 1 1 0	IMPUESTO SOBRE ESPECTÁCULOS Y OTRAS DIVERSIONES PUBLICAS	7,160.00	7,160.00	32,224.00	32,224.00
05 01 02 1 1 1 1	BOX Y LUCHA LIBRE	5,000.00	5,000.00	0.00	0.00
05 01 02 1 1 1 4	CHARREADAS Y JARIFEOS	0.00	0.00	32,224.00	32,224.00
05 01 02 1 1 1 5	CIRCOS Y CARPAS	2,160.00	2,160.00	0.00	0.00
05 01 02 1 2 0 0	IMPUESTOS SOBRE EL PATRIMONIO	4,585,583.85	4,585,583.85	5,552,887.73	5,552,887.73
05 01 02 1 2 1 0	IMPUESTO PREDIAL	4,585,583.85	4,585,583.85	5,552,887.73	5,552,887.73
05 01 02 1 2 1 1	IMPUESTO PREDIAL URBANO EDIFICADO	3,642,027.17	3,642,027.17	4,360,677.04	4,360,677.04
05 01 02 1 2 1 2	IMPUESTO PREDIAL URBANO NO EDIFICADO	469,480.86	469,480.86	549,811.05	549,811.05
05 01 02 1 2 1 3	IMPUESTO PREDIAL RÚSTICO	939,523.24	939,523.24	1,104,792.38	1,104,792.38
05 01 02 1 2 1 4	IMPUESTO PREDIAL PARCELAS	141,435.10	141,435.10	191,977.23	191,977.23
05 01 02 1 2 1 5	IMPUESTO PREDIAL CEMENTERIOS	343,412.26	343,412.26	373,760.00	373,760.00
05 01 02 1 2 1 6	DESCUENTOS Y BONIFICACIONES POR PRONTO PAGO	-450,870.34	-450,870.34	-472,442.37	-472,442.37
05 01 02 1 2 1 8	DESCUENTOS Y BONIFICACIONES DISCAPACITADOS Y TERCERA EDAD	-499,424.44	-499,424.44	-555,687.60	-555,687.60
05 01 02 1 3 0 0	IMPUESTOS SOBRE LA PRODUCCIÓN, EL CONSUMO Y LAS TRANSACCIONES	300,717.00	300,717.00	1,185,945.68	1,185,945.68
05 01 02 1 3 1 0	IMPUESTO SOBRE TRANSMISIONES PATRIMONIALES	300,717.00	300,717.00	1,185,945.68	1,185,945.68
05 01 02 1 7 0 0	ACCESORIOS DE IMPUESTOS	505,066.16	505,066.16	540,840.35	540,840.35
05 01 02 1 7 1 0	ACCESORIOS DE IMPUESTO PREDIAL	505,066.16	505,066.16	540,840.35	540,840.35
05 01 02 1 7 1 1	GASTOS DE EJECUCIÓN	3,773.67	3,773.67	3,394.49	3,394.49
05 01 02 1 7 1 3	RECARGOS	503,349.67	503,349.67	707,340.95	707,340.95
05 01 02 1 7 1 5	HONORARIOS DE NOTIFICACIÓN	337.96	337.96	582.43	582.43
05 01 02 1 7 1 6	DESCUENTOS EN RECARGOS	-2,395.14	-2,395.14	-170,477.52	-170,477.52
05 01 02 4 0 0 0	DERECHOS	4,048,034.20	4,048,034.20	4,389,036.54	4,389,036.54
05 01 02 4 1 0 0	DERECHOS POR EL USO, GOCE, APROVECHAMIENTO O EXPLOTACIÓN DE BIENES DE DOMINIO PÚBLICO	51,059.42	51,059.42	235,054.45	235,054.45
05 01 02 4 1 1 0	USO DE VÍAS Y ÁREAS PÚBLICAS	51,059.42	51,059.42	235,054.45	235,054.45
05 01 02 4 1 1 4	ESTACIONAMIENTO PÚBLICO DE PROPIEDAD MUNICIPAL	2,020.62	2,020.62	2,800.98	2,800.98
05 01 02 4 1 1 6	USO PARA PUESTOS FIJOS, SEMIFIJOS, AMBULANTES Y TIANGUIS	32,605.80	32,605.80	222,885.90	222,885.90
05 01 02 4 1 1 8	OTROS NO ESPECIFICADOS	16,433.00	16,433.00	9,367.57	9,367.57
05 01 02 4 3 0 0	DERECHOS POR PRESTACIÓN DE SERVICIOS	1,744,066.46	1,744,066.46	1,673,971.57	1,673,971.57
05 01 02 4 3 2 0	ALUMBRADO PÚBLICO	1,239,781.26	1,239,781.26	1,215,225.67	1,215,225.67
05 01 02 4 3 2 1	RECAUDACION CFE	998,138.45	998,138.45	956,488.09	956,488.09
05 01 02 4 3 2 2	RECAUDACION TESORERIA	241,642.81	241,642.81	258,737.58	258,737.58



**MUNICIPIO DE COQUIMATLAN, COL.**  
**Sistema Integral de Contabilidad Gubernamental**  
**ESTADO ANALITICO DE INGRESOS**  
**DEL 1 DE ENERO AL 30 DE JUNIO DE 2023**

Análisis por: Estructura Administrativa -- Clasificación por Rubro de Ingresos


Clave Presupuestaria	Descripción	Est	Ene-Jun	PrM	Ene-Jun	Rec	Ene-Jun	Dev	Ene-Jun
UP-UR-UE-Rubro-Tipo-Clase-Conc									
05 01 02 4 3 4 0	CEMENTERIOS	115,978.43	115,978.43		115,978.43		90,576.78		90,576.78
05 01 02 4 3 5 0	RASTRO	388,306.77	388,306.77		388,306.77		368,169.12		368,169.12
05 01 02 4 4 0 0	OTROS DERECHOS	2,252,620.44	2,252,620.44		2,252,620.44		2,473,664.92		2,473,664.92
05 01 02 4 4 1 0	LICENCIAS, PERMISOS, AUTORIZACIONES Y REFERENDOS	517,988.70	517,988.70		517,988.70		565,792.68		565,792.68
05 01 02 4 4 1 1	PERMISOS DE CONSTRUCCIÓN	28,817.24	28,817.24		28,817.24		23,622.61		23,622.61
05 01 02 4 4 1 2	PERMISOS DE REMODELACIÓN	2,070.72	2,070.72		2,070.72		0.00		0.00
05 01 02 4 4 1 3	PERMISO PARA DEMOLICIÓN	0.00	0.00		0.00		332.07		332.07
05 01 02 4 4 1 6	PERMISO PARA BARDEOS	0.00	0.00		0.00		392.03		392.03
05 01 02 4 4 1 8	ELABORACIÓN DE PLANOS PARA CONSTRUCCIÓN	0.00	0.00		0.00		42,155.14		42,155.14
05 01 02 4 4 1 9	OTROS PERMISOS DE CONSTRUCCIÓN	0.00	0.00		0.00		1,941.28		1,941.28
05 01 02 4 4 1 10	ALINEAMIENTOS	2,807.15	2,807.15		2,807.15		18,978.54		18,978.54
05 01 02 4 4 1 11	DESIGNACIÓN DE NÚMERO OFICIAL	7,719.21	7,719.21		7,719.21		20,998.96		20,998.96
05 01 02 4 4 1 13	DICTAMEN DE VOCACIÓN DE SUELO	41,050.05	41,050.05		41,050.05		67,660.46		67,660.46
05 01 02 4 4 1 15	LICENCIA PARA ROMPER PAVIMENTOS, BANQUETAS O MACHUELOS.	5,805.59	5,805.59		5,805.59		3,319.68		3,319.68
05 01 02 4 4 1 16	AUTORIZACIÓN DE PROGRAMA PARCIAL DE URBANIZACIÓN	0.00	0.00		0.00		1,385.56		1,385.56
05 01 02 4 4 1 17	PERMISO PARA SUBDIVISIÓN O FUSIÓN DE LOTES	2,860.97	2,860.97		2,860.97		13,495.44		13,495.44
05 01 02 4 4 1 19	PERMISO PARA CONSTRUIR EN RÉGIMEN DE CONDOMINIO	0.00	0.00		0.00		4,133.00		4,133.00
05 01 02 4 4 1 20	LICENCIA DE URBANIZACIÓN	330,307.84	330,307.84		330,307.84		230,610.85		230,610.85
05 01 02 4 4 1 23	INCORPORACIÓN MUNICIPAL	1,552.00	1,552.00		1,552.00		4,066.60		4,066.60
05 01 02 4 4 1 25	INSCRIPCIÓN O REFERENDO COMO PERITO DE OBRA.	94,997.93	94,997.93		94,997.93		93,731.94		93,731.94
05 01 02 4 4 1 27	INSCRIPCIÓN O REG. DE TITULOS, DOCUMENTOS PUBLICOS	0.00	0.00		0.00		38,968.52		38,968.52
05 01 02 4 4 2 0	ANUNCIOS Y PUBLICIDAD	8,138.62	8,138.62		8,138.62		13,781.87		13,781.87
05 01 02 4 4 2 1	PUBLICIDAD PERMANENTE	5,138.62	5,138.62		5,138.62		13,781.87		13,781.87
05 01 02 4 4 2 2	PUBLICIDAD TRANSITORIA	3,000.00	3,000.00		3,000.00		0.00		0.00
05 01 02 4 4 3 0	BEBIDAS ALCOHOLICAS	1,194,232.12	1,194,232.12		1,194,232.12		1,237,310.83		1,237,310.83
05 01 02 4 4 3 1	EXPEDICIÓN DE LICENCIAS PARA FUNCIONAMIENTO DE ESTABLECIMIENTO	131,698.17	131,698.17		131,698.17		177,813.46		177,813.46
05 01 02 4 4 3 2	REFERENDO DE ANUAL DE LICENCIA	542,250.73	542,250.73		542,250.73		843,823.99		843,823.99
05 01 02 4 4 3 3	CAMBIO DE DOMICILIO	0.00	0.00		0.00		103.74		103.74
05 01 02 4 4 3 4	CAMBIO DE PROPIETARIO	3,000.00	3,000.00		3,000.00		0.00		0.00
05 01 02 4 4 3 5	HORAS EXTRAS	501,426.00	501,426.00		501,426.00		136,225.48		136,225.48
05 01 02 4 4 3 6	PERMISO PARA REALIZACIÓN DE EVENTOS ESPECIALES	4,907.22	4,907.22		4,907.22		29,105.64		29,105.64
05 01 02 4 4 3 7	PERMISO PARA FUNCIONAMIENTO TEMPORAL	10,950.00	10,950.00		10,950.00		50,238.52		50,238.52
05 01 02 4 4 5 0	REGISTROS, CERTIFICACIONES Y LEGALIZACIONES	242,836.00	242,836.00		242,836.00		327,955.37		327,955.37
05 01 02 4 4 5 1	EN OFICINAS	177,056.00	177,056.00		177,056.00		211,838.59		211,838.59
05 01 02 4 4 5 2	A DOMICILIO	13,950.00	13,950.00		13,950.00		54,702.24		54,702.24
05 01 02 4 4 5 3	DIVORCIOS	51,830.00	51,830.00		51,830.00		61,414.54		61,414.54



**MUNICIPIO DE COQUIMATLAN, COL.**  
**Sistema Integral de Contabilidad Gubernamental**  
**ESTADO ANALITICO DE INGRESOS**  
**DEL 1 DE ENERO AL 30 DE JUNIO DE 2023**

Análisis por: Estructura Administrativa -- Clasificación por Rubro de Ingresos

Clave Presupuestaria	Descripción	Est	Ene-Jun	PrM	Ene-Jun	Rec	Ene-Jun	Dev	Ene-Jun
UP-UR-UE-Rubro-Tipo-Clase-Conc									
05 01 02 4 4 6 0	CATASTRO	163,080.00	163,080.00	163,080.00	158,359.48	158,359.48	158,359.48	158,359.48	158,359.48
05 01 02 4 4 6 2	INFORMES Y CERTIFICACIONES DE CATASTRO	38,446.00	38,446.00	38,446.00	57,101.04	57,101.04	57,101.04	57,101.04	57,101.04
05 01 02 4 4 6 3	AVALÚOS, ASIGNACIÓN DE CLAVES Y MEDICIONES	90,658.00	90,658.00	90,658.00	97,608.32	97,608.32	97,608.32	97,608.32	97,608.32
05 01 02 4 4 6 4	FUSIONES, SUBDIVISIONES, RELOTIFICACIONES, CESIONES Y REGISTROS	33,976.00	33,976.00	33,976.00	3,650.12	3,650.12	3,650.12	3,650.12	3,650.12
05 01 02 4 4 7 0	ECOLOGÍA	14,600.00	14,600.00	14,600.00	37,178.98	37,178.98	37,178.98	37,178.98	37,178.98
05 01 02 4 4 7 1	DICTÁMEN DE FACTIBILIDAD	13,700.00	13,700.00	13,700.00	35,949.14	35,949.14	35,949.14	35,949.14	35,949.14
05 01 02 4 4 7 3	AUTORIZACIÓN PARA PODA O DERRIBO DE ÁRBOL	900.00	900.00	900.00	1,229.84	1,229.84	1,229.84	1,229.84	1,229.84
05 01 02 4 4 8 0	DIVERSAS CERTIFICACIONES	111,745.00	111,745.00	111,745.00	133,285.71	133,285.71	133,285.71	133,285.71	133,285.71
05 01 02 4 4 8 2	CERTIFICACIÓN DE RESIDENCIA	6,927.60	6,927.60	6,927.60	6,480.59	6,480.59	6,480.59	6,480.59	6,480.59
05 01 02 4 4 8 4	CONSTANCIAS	4,084.88	4,084.88	4,084.88	15,040.76	15,040.76	15,040.76	15,040.76	15,040.76
05 01 02 4 4 8 5	REGISTRO DEL RIESGO DE SINIESTRALIDAD	100,732.52	100,732.52	100,732.52	111,764.36	111,764.36	111,764.36	111,764.36	111,764.36
05 01 02 4 5 0 0	ACCESORIOS DE DERECHOS	287.88	287.88	287.88	6,345.60	6,345.60	6,345.60	6,345.60	6,345.60
05 01 02 4 5 1 0	MULTAS POR PAGO EXTEMPORANEO DE DERECHOS	287.88	287.88	287.88	6,345.60	6,345.60	6,345.60	6,345.60	6,345.60
05 01 02 5 0 0 0	PRODUCTOS	21,028.58	21,028.58	21,028.58	68,206.15	68,206.15	68,206.15	68,206.15	68,206.15
05 01 02 5 1 0 0	PRODUCTOS	21,028.58	21,028.58	21,028.58	68,206.15	68,206.15	68,206.15	68,206.15	68,206.15
05 01 02 5 1 1 0	PRODUCTOS DERIVADOS DEL USO Y APROVECHAMIENTO DE BIENES NO SUJETOS A RÉGIMEN DE DOMINIO PÚBLICO	1,200.00	1,200.00	1,200.00	44,154.10	44,154.10	44,154.10	44,154.10	44,154.10
05 01 02 5 1 1 3	FORMAS IMPRESAS	1,200.00	1,200.00	1,200.00	44,154.10	44,154.10	44,154.10	44,154.10	44,154.10
05 01 02 5 1 3 0	OTROS PRODUCTOS QUE GENERAN INGRESOS CORRIENTES	19,828.58	19,828.58	19,828.58	24,052.05	24,052.05	24,052.05	24,052.05	24,052.05
05 01 02 5 1 3 1	RENDIMIENTOS GENERADOS DE GASTO CORRIENTE	18,515.01	18,515.01	18,515.01	22,208.96	22,208.96	22,208.96	22,208.96	22,208.96
05 01 02 5 1 3 2	RENDIMIENTOS GENERADOS DE FALS	602.74	602.74	602.74	884.99	884.99	884.99	884.99	884.99
05 01 02 5 1 3 3	RENDIMIENTOS GENERADOS DE FORTAMUN	710.83	710.83	710.83	958.10	958.10	958.10	958.10	958.10
05 01 02 6 0 0 0	APROVECHAMIENTOS	25,754.89	25,754.89	25,754.89	378,136.50	378,136.50	378,136.50	378,136.50	378,136.50
05 01 02 6 1 0 0	APROVECHAMIENTOS	25,754.89	25,754.89	25,754.89	378,136.50	378,136.50	378,136.50	378,136.50	378,136.50
05 01 02 6 1 2 0	MULTAS	25,754.89	25,754.89	25,754.89	154,658.34	154,658.34	154,658.34	154,658.34	154,658.34
05 01 02 6 1 2 1	MULTAS POR FALTAS A LA REGLAMENTACIÓN MUNICIPAL	65,604.89	65,604.89	65,604.89	277,828.98	277,828.98	277,828.98	277,828.98	277,828.98
05 01 02 6 1 2 4	DESCUENTO DE MULTAS	-39,850.00	-39,850.00	-39,850.00	-123,170.64	-123,170.64	-123,170.64	-123,170.64	-123,170.64
05 01 02 6 1 3 0	INDEMNIZACIONES	0.00	0.00	0.00	48,428.40	48,428.40	48,428.40	48,428.40	48,428.40
05 01 02 6 1 9 0	OTROS APROVECHAMIENTOS	0.00	0.00	0.00	175,049.76	175,049.76	175,049.76	175,049.76	175,049.76
05 01 02 6 1 9 1	INTERESES	0.00	0.00	0.00	2,941.03	2,941.03	2,941.03	2,941.03	2,941.03
05 01 02 6 1 9 2	INDEMNIZACIONES	0.00	0.00	0.00	75,108.73	75,108.73	75,108.73	75,108.73	75,108.73
05 01 02 6 1 9 5	APOYOS	0.00	0.00	0.00	97,000.00	97,000.00	97,000.00	97,000.00	97,000.00
05 01 02 8 0 0 0	PARTICIPACIONES, APORTACIONES, CONVENIOS, INCENTIVOS DERIVADOS DE LA COLABORACIÓN FISCAL Y FONDOS DISTINTOS DE APORTACIONES	70,093,284.48	70,093,284.48	70,044,092.52	68,861,042.86	68,861,042.86	68,861,042.86	68,861,042.86	68,861,042.86
05 01 02 8 1 0 0	PARTICIPACIONES	38,624,528.82	38,624,528.82	38,624,528.82	41,089,714.86	41,089,714.86	41,089,714.86	41,089,714.86	41,089,714.86
05 01 02 8 1 1 0	FONDO GENERAL DE PARTICIPACIONES	25,048,253.46	25,048,253.46	25,048,253.46	27,407,867.40	27,407,867.40	27,407,867.40	27,407,867.40	27,407,867.40
05 01 02 8 1 2 0	FONDO DE FOMENTO MUNICIPAL	8,338,536.48	8,338,536.48	8,338,536.48	8,925,187.81	8,925,187.81	8,925,187.81	8,925,187.81	8,925,187.81



**MUNICIPIO DE COQUIMATLAN, COL.**  
**Sistema Integral de Contabilidad Gubernamental**  
**ESTADO ANALITICO DE INGRESOS**  
**DEL 1 DE ENERO AL 30 DE JUNIO DE 2023**

Análisis por: Estructura Administrativa -- Clasificación por Rubro de Ingresos


Clave Presupuestaria	Descripción	Est Ene-Jun	PrM Ene-Jun	Rec Ene-Jun	Dev Ene-Jun
UP-UR-UE-Rubro-Tipo-Clase-Conc					
05 01 02 8 1 4 0	ISAN	478,699.50	478,699.50	710,123.00	710,123.00
05 01 02 8 1 5 0	IEPS	845,575.50	845,575.50	2,264,175.59	2,264,175.59
05 01 02 8 1 6 0	FONDO DE FISCALIZACIÓN	1,288,940.46	1,288,940.46	1,376,414.63	1,376,414.63
05 01 02 8 1 7 0	IEPS GASOLINA Y DIESEL	695,218.50	695,218.50	0.00	0.00
05 01 02 8 1 9 0	PARTICIPACION ARTICULO 3-B LEY DE COORDINACION FISCAL FEDERAL	1,899,288.96	1,899,288.96	405,946.43	405,946.43
05 01 02 8 1 100	ISR ENAJENACION DE BIENES INMUEBLES	30,015.96	30,015.96	0.00	0.00
05 01 02 8 2 0 0	APORTACIONES	31,468,755.66	31,419,563.70	27,771,328.00	27,771,328.00
05 01 02 8 2 1 0	FONDO DE APORTACIÓN PARA LA INFRAESTRUCTURA SOCIAL	21,889,414.20	21,889,414.20	18,241,180.00	18,241,180.00
05 01 02 8 2 1 1	FAIS DEL EJERCICIO	21,889,414.20	21,889,414.20	18,241,180.00	18,241,180.00
05 01 02 8 2 2 0	FONDO DE APORTACIÓN PARA EL FORTALECIMIENTO DE LOS MUNICIPIOS	9,579,341.46	9,530,149.50	9,530,148.00	9,530,148.00
05 01 02 8 2 2 1	FORTAMUN DEL EJERCICIO	9,579,341.46	9,530,149.50	9,530,148.00	9,530,148.00
<b>TOTAL:</b>		<b>79,586,629.16</b>	<b>79,537,437.20</b>	<b>81,008,319.81</b>	<b>81,008,319.81</b>



# COQUIMATLÁN

H. AYUNTAMIENTO 2021 - 2024


## Estado Analítico de Egresos



“2023 Año de la Conmemoración del 500 Aniversario de la Fundación de la Villa de Colima”

“H. Ayuntamiento Coquimatlán, Colima”

Reforma S/N y Jesús Alcaraz, Coquimatlán, Col., Tel: 312 207 89 66, 312 207 92 58 C. P. 28400.




**MUNICIPIO DE COQUIMATLAN, COL.**  
 Sistema Integral de Contabilidad Gubernamental  
**ESTADO ANALITICO DEL EJERCICIO DEL PRESUPUESTO DE EGRESOS**  
 Clasificación Administrativa

**DEL 1 DE ENERO AL 30 DE JUNIO DE 2023**

Análisis por: Clasificación Administrativa

Clave Presupuestaria	Descripción	Aprobado Ene-Jun	Modificado Ene-Jun	Eje Ene-Jun	Pagado Ene-Jun	Devengado Ene-Jun
<b>UP-UR-UE</b>						
<b>01 REGIDORES</b>		<b>1,598,671.56</b>	<b>1,577,071.56</b>	<b>1,575,421.56</b>	<b>1,575,421.56</b>	<b>1,577,071.56</b>
01 01 REGIDORES		1,598,671.56	1,577,071.56	1,575,421.56	1,575,421.56	1,577,071.56
01 01 01 DESPACHO DE REGIDORES		1,598,671.56	1,577,071.56	1,575,421.56	1,575,421.56	1,577,071.56
<b>02 PRESIDENCIA MUNICIPAL</b>		<b>1,487,890.93</b>	<b>1,414,256.92</b>	<b>1,389,595.47</b>	<b>1,389,595.47</b>	<b>1,414,256.92</b>
02 01 PRESIDENCIA MUNICIPAL		1,487,890.93	1,414,256.92	1,389,595.47	1,389,595.47	1,414,256.92
02 01 01 DESPACHO DE PRESIDENCIA		856,307.76	921,593.82	896,932.37	896,932.37	921,593.82
02 01 02 SECRETARIA PARTICULAR		631,583.17	492,663.10	492,663.10	492,663.10	492,663.10
<b>03 SECRETARIA DEL H AYUNTAMIENTO</b>		<b>4,594,375.53</b>	<b>4,340,235.83</b>	<b>4,328,535.56</b>	<b>4,328,535.56</b>	<b>4,340,235.83</b>
03 01 SECRETARIA DEL H AYUNTAMIENTO		4,594,375.53	4,340,235.83	4,328,535.56	4,328,535.56	4,340,235.83
03 01 01 DESPACHO DE SECRETARIA DEL H AYUNTAMIENTO		2,092,951.66	1,887,251.97	1,879,751.70	1,879,751.70	1,887,251.97
03 01 02 DIRECCION DE ASUNTOS JURIDICOS		309,653.70	350,474.85	350,474.85	350,474.85	350,474.85
03 01 03 DIRECCION DE COMUNICACION SOCIAL		326,507.44	275,844.89	275,344.89	275,844.89	275,844.89
03 01 04 DIRECCION DE CULTURA		366,906.05	365,721.12	365,721.12	365,721.12	365,721.12
03 01 05 DIRECCION DE DEPORTES		662,565.71	704,168.80	700,468.80	700,468.80	704,168.80
03 01 08 JUNTA MUNICIPAL DE PUEBLO JUAREZ		730,190.97	651,174.20	651,174.20	651,174.20	651,174.20
03 01 09 COMISARIAS MUNICIPALES		105,600.00	105,600.00	105,600.00	105,600.00	105,600.00
<b>04 OFICIALIA MAYOR</b>		<b>12,984,973.46</b>	<b>10,032,657.33</b>	<b>10,013,139.01</b>	<b>10,002,433.79</b>	<b>10,032,657.33</b>
04 01 OFICIALIA MAYOR		12,984,973.46	10,032,657.33	10,013,139.01	10,002,433.79	10,032,657.33
04 01 01 DESPACHO DE OFICIALIA MAYOR		5,196,711.22	5,285,812.47	5,266,294.15	5,266,294.15	5,285,812.47
04 01 03 DEPARTAMENTO DE RECURSOS HUMANOS		7,612,749.23	4,572,326.66	4,572,326.66	4,561,621.44	4,572,326.66
04 01 05 DEPARTAMENTO DE INFORMATICA		175,513.01	174,518.20	174,518.20	174,518.20	174,518.20
<b>05 TESORERIA MUNICIPAL</b>		<b>3,563,512.41</b>	<b>3,196,255.74</b>	<b>3,191,573.42</b>	<b>3,191,573.42</b>	<b>3,196,253.42</b>
05 01 TESORERIA MUNICIPAL		3,563,512.41	3,196,255.74	3,191,573.42	3,191,573.42	3,196,253.42
05 01 01 DESPACHO DE TESORERIA MUNICIPAL		3,005,707.41	2,612,655.08	2,607,972.76	2,607,972.76	2,612,652.76
05 01 02 DIRECCION DE INGRESOS		118,078.92	158,118.48	158,118.48	158,118.48	158,118.48
05 01 03 DIRECCION DE EGRESOS Y CONTABILIDAD		243,802.94	250,564.81	250,564.81	250,564.81	250,564.81
05 01 04 DIRECCION DE CATASTRO		195,923.14	174,917.37	174,917.37	174,917.37	174,917.37
<b>06 CONTRALOR MUNICIPAL</b>		<b>158,638.98</b>	<b>155,638.98</b>	<b>155,632.98</b>	<b>155,632.98</b>	<b>155,632.98</b>
06 01 CONTRALOR MUNICIPAL		158,638.98	155,638.98	155,632.98	155,632.98	155,632.98
06 01 01 DESPACHO DEL CONTRALOR MUNICIPAL		158,638.98	155,638.98	155,632.98	155,632.98	155,632.98
<b>07 DIRECCION DE OBRAS PUBLICAS, DESARROLLO URBANO Y ECOLOGIA</b>		<b>1,312,192.00</b>	<b>7,665,508.85</b>	<b>4,748,119.13</b>	<b>4,748,119.13</b>	<b>4,844,225.60</b>
07 01 DIRECCION DE OBRAS PUBLICAS, DESARROLLO URBANO Y ECOLOGIA		1,312,192.00	7,665,508.85	4,748,119.13	4,748,119.13	4,844,225.60
07 01 01 DESPACHO DE LA DIRECCION DE OBRAS PUBLICAS, DESARROLLO URBANO Y ECOLOGIA		1,312,192.00	1,013,883.77	981,660.77	981,660.77	1,013,883.77
07 01 02 DEPARTAMENTO DE OBRAS PUBLICAS		0.00	6,651,625.08	3,766,458.36	3,766,458.36	3,830,341.83
<b>08 DIRECCION DE SERVICIOS PUBLICOS</b>		<b>9,400,155.44</b>	<b>8,798,472.96</b>	<b>8,748,042.68</b>	<b>8,748,042.68</b>	<b>8,798,472.96</b>




**MUNICIPIO DE COQUIMATLAN, COL.**  
 Sistema Integral de Contabilidad Gubernamental  
**ESTADO ANALITICO DEL EJERCICIO DEL PRESUPUESTO DE EGRESOS**  
 Clasificación Administrativa

**DEL 1 DE ENERO AL 30 DE JUNIO DE 2023**

Análisis por: Clasificación Administrativa

Clave Presupuestaria	Descripción	Aprobado Ene-Jun	Modificado Ene-Jun	Eje Ene-Jun	Pagado Ene-Jun	Devengado Ene-Jun
<b>UP-UR-UE</b>						
08 01	DIRECCION DE SERVICIOS PUBLICOS	9,400,155.44	8,798,472.96	8,748,042.68	8,748,042.68	8,798,472.96
08 01 01	DESPACHO DE LA DIRECCION DE SERVICIOS PUBLICOS	9,288,889.22	8,525,203.08	8,474,772.80	8,474,772.80	8,525,203.08
08 01 03	DEPARTAMENTO DE PARQUES Y JARDINES	42,951.93	206,779.90	206,779.90	206,779.90	206,779.90
08 01 04	DEPARTAMENTO DE RASTRO MUNICIPAL	3,600.00	5,800.00	5,800.00	5,800.00	5,800.00
08 01 06	DEPARTAMENTO DE PANTEON	64,714.29	60,689.98	60,689.98	60,689.98	60,689.98
09	DIRECCION DE SEGURIDAD PUBLICA, TRANSITO Y VIALIDAD	8,528,134.24	8,255,367.30	8,186,884.84	8,186,884.84	8,255,367.30
09 01	DIRECCION DE SEGURIDAD PUBLICA, TRANSITO Y VIALIDAD	8,528,134.24	8,255,367.30	8,186,884.84	8,186,884.84	8,255,367.30
09 01 01	SEGURIDAD PUBLICA, TRANSITO Y VIALIDAD	956,376.45	980,555.33	980,555.33	980,555.33	980,555.33
10	DIRECCION DE DESARROLLO MUNICIPAL	956,376.45	980,555.33	980,555.33	980,555.33	980,555.33
10 01	DIRECCION DE DESARROLLO MUNICIPAL	351,642.57	356,181.54	356,181.54	356,181.54	356,181.54
10 01 01	DESPACHO DE LA DIRECCION DE DESARROLLO MUNICIPAL	545,650.50	565,290.41	565,290.41	565,290.41	565,290.41
10 01 02	DEPARTAMENTO DE PLANEACION	59,083.38	59,083.38	59,083.38	59,083.38	59,083.38
10 01 04	DEPARTAMENTO DE DESARROLLO RURAL	4,059,309.78	3,897,523.83	3,897,523.83	3,659,317.02	3,897,523.83
11	ORGANISMOS PUBLICOS DESCENTRALIZADOS	4,059,309.78	3,897,523.83	3,897,523.83	3,659,317.02	3,897,523.83
11 01	ORGANISMOS PUBLICOS DESCENTRALIZADOS	4,059,309.78	3,897,523.83	3,897,523.83	3,659,317.02	3,897,523.83
11 01 01	DIF MUNICIPAL	8,500,000.00	0.00	0.00	0.00	0.00
12	OBRA PUBLICA E INVERSION	8,500,000.00	0.00	0.00	0.00	0.00
12 01	OBRA PUBLICA	8,500,000.00	0.00	0.00	0.00	0.00
12 01 01	OBRA PUBLICA	8,500,000.00	0.00	0.00	0.00	0.00
13	DEUDA PUBLICA	611,234.46	754,941.00	754,941.00	754,941.00	754,941.00
13 01	DEUDA PUBLICA	611,234.46	754,941.00	754,941.00	754,941.00	754,941.00
13 01 01	DEUDA PUBLICA	611,234.46	754,941.00	754,941.00	754,941.00	754,941.00
14	TRANSFERENCIAS, SUBSIDIOS Y AYUDAS	99,999.96	165,600.00	165,600.00	163,100.00	165,600.00
14 03	AYUDAS	99,999.96	165,600.00	165,600.00	163,100.00	165,600.00
14 03 01	AYUDAS SOCIALES A PERSONAS	99,999.96	165,600.00	165,600.00	163,100.00	165,600.00
<b>TOTAL DEL GASTO:</b>		<b>57,855,465.20</b>	<b>51,234,085.63</b>	<b>48,135,564.81</b>	<b>47,884,152.78</b>	<b>48,412,794.06</b>






**MUNICIPIO DE COQUIMATLAN, COL.**  
Sistema Integral de Contabilidad Gubernamental  
**ESTADO ANALITICO DEL EJERCICIO DEL PRESUPUESTO DE EGRESOS**

**DEL 1 DE ENERO AL 30 DE JUNIO DE 2023**

Análisis por: Clasificación Funcional -- Modalidad de Programa

Clave Presupuestaria	Descripción	Apr Ene-Jun	PrM Ene-Jun	Eje Ene-Jun	Pag Ene-Jun	Dev Ene-Jun
Fin-Fun-SFun-SSFun-GGasto-TProg-Mod						
<b>01 GOBIERNO</b>		<b>44,526,853.81</b>	<b>39,876,025.31</b>	<b>39,662,671.21</b>	<b>39,649,465.99</b>	<b>39,876,016.99</b>
01 01 LEGISLACION		2,702,376.12	2,512,589.79	2,510,939.79	2,510,939.79	2,512,589.79
01 01 01 LEGISLACION		2,702,376.12	2,512,589.79	2,510,939.79	2,510,939.79	2,512,589.79
01 01 01 1 PROGRAMAS		2,702,376.12	2,512,589.79	2,510,939.79	2,510,939.79	2,512,589.79
01 01 01 1 2 DESEMPEÑO DE LAS FUNCIONES		482,444.49	285,904.05	285,904.05	285,904.05	285,904.05
01 01 01 1 2 R ESPECÍFICOS		482,444.49	285,904.05	285,904.05	285,904.05	285,904.05
01 01 01 1 3 ADMINISTRATIVOS Y DE APOYO		2,219,931.63	2,226,685.74	2,225,035.74	2,225,035.74	2,226,685.74
01 01 01 1 3 O APOYO A LA FUNCIÓN PÚBLICA Y AL MEJORAMIENTO DE LA GESTIÓN		2,219,931.63	2,226,685.74	2,225,035.74	2,225,035.74	2,226,685.74
01 03 COORDINACION DE LA POLITICA DE GOBIERNO		39,103,593.69	34,562,552.51	34,419,330.87	34,406,125.65	34,562,544.19
01 03 01 PRESIDENCIA / GUBERNATURA		10,063,691.04	10,147,362.30	10,122,700.85	10,122,700.85	10,147,362.30
01 03 01 1 PROGRAMAS		9,452,456.58	9,392,421.30	9,367,759.85	9,367,759.85	9,392,421.30
01 03 01 1 2 DESEMPEÑO DE LAS FUNCIONES		6,457,566.42	7,847,133.90	7,847,133.90	7,847,133.90	7,847,133.90
01 03 01 1 2 R ESPECÍFICOS		6,457,566.42	7,847,133.90	7,847,133.90	7,847,133.90	7,847,133.90
01 03 01 1 3 ADMINISTRATIVOS Y DE APOYO		2,994,890.16	1,545,287.40	1,520,625.95	1,520,625.95	1,545,287.40
01 03 01 1 3 O APOYO A LA FUNCIÓN PÚBLICA Y AL MEJORAMIENTO DE LA GESTIÓN		2,994,890.16	1,545,287.40	1,520,625.95	1,520,625.95	1,545,287.40
01 03 01 2 GASTO NO PROGRAMABLE		611,234.46	754,941.00	754,941.00	754,941.00	754,941.00
01 03 01 2 1 GASTO NO PROGRAMABLE		611,234.46	754,941.00	754,941.00	754,941.00	754,941.00
01 03 01 2 1 D COSTO FINANCIERO, DEUDA O APOYOS A DEUDORES Y AHORRADORES DE LA BANCA		611,234.46	754,941.00	754,941.00	754,941.00	754,941.00
01 03 04 FUNCION PUBLICA		28,928,652.69	24,206,496.31	24,087,936.12	24,077,230.90	24,206,487.99
01 03 04 1 PROGRAMAS		28,928,652.69	24,206,496.31	24,087,936.12	24,077,230.90	24,206,487.99
01 03 04 1 2 DESEMPEÑO DE LAS FUNCIONES		22,039,582.57	19,394,865.20	19,283,811.28	19,273,106.06	19,394,862.88
01 03 04 1 2 R ESPECÍFICOS		22,039,582.57	19,394,865.20	19,283,811.28	19,273,106.06	19,394,862.88
01 03 04 1 3 ADMINISTRATIVOS Y DE APOYO		6,889,070.12	4,811,631.11	4,804,124.84	4,804,124.84	4,811,625.11
01 03 04 1 3 O APOYO A LA FUNCIÓN PÚBLICA Y AL MEJORAMIENTO DE LA GESTIÓN		6,889,070.12	4,811,631.11	4,804,124.84	4,804,124.84	4,811,625.11
01 03 07 POBLACION		111,249.96	208,693.90	208,693.90	206,193.90	208,693.90
01 03 07 1 PROGRAMAS		111,249.96	208,693.90	208,693.90	206,193.90	208,693.90
01 03 07 1 2 DESEMPEÑO DE LAS FUNCIONES		111,249.96	208,693.90	208,693.90	206,193.90	208,693.90
01 03 07 1 2 R ESPECÍFICOS		111,249.96	208,693.90	208,693.90	206,193.90	208,693.90
01 07 ASUNTOS DE ORDEN PUBLICO Y DE SEGURIDAD INTERIOR		2,720,884.00	2,800,883.01	2,732,400.55	2,732,400.55	2,800,883.01
01 07 03 OTROS ASUNTOS DE ORDEN PUBLICO Y SEGURIDAD		2,720,884.00	2,800,883.01	2,732,400.55	2,732,400.55	2,800,883.01
01 07 03 1 PROGRAMAS		2,720,884.00	2,800,883.01	2,732,400.55	2,732,400.55	2,800,883.01
01 07 03 1 2 DESEMPEÑO DE LAS FUNCIONES		2,720,884.00	2,800,883.01	2,732,400.55	2,732,400.55	2,800,883.01
01 07 03 1 2 R ESPECÍFICOS		2,720,884.00	2,800,883.01	2,732,400.55	2,732,400.55	2,800,883.01
<b>02 DESARROLLO SOCIAL</b>		<b>769,301.61</b>	<b>7,460,536.49</b>	<b>4,575,369.77</b>	<b>4,575,369.77</b>	<b>4,639,253.24</b>
02 02 VIVIENDA Y SERVICIOS A LA COMUNIDAD		1,024.63	6,648,914.58	3,763,747.86	3,763,747.86	3,827,631.33
02 02 01 URBANIZACION		1,024.63	5,098,914.58	2,317,144.46	2,317,144.46	2,381,027.93




**MUNICIPIO DE COQUIMATLAN, COL.**  
**Sistema Integral de Contabilidad Gubernamental**  
**ESTADO ANALITICO DEL EJERCICIO DEL PRESUPUESTO DE EGRESOS**

**DEL 1 DE ENERO AL 30 DE JUNIO DE 2023**

Análisis por: Clasificación Funcional -- Modalidad de Programa

Clave Presupuestaria	Descripción	Apr	Ene-Jun	PrM	Ene-Jun	Eje	Ene-Jun	Pag	Ene-Jun	Dev	Ene-Jun
Fin-Fun-SFun-SSFun-GGasto-TProg-Mod											
02 02 01 1	PROGRAMAS	1,024.63	5,098,914.58	2,317,144.46	2,317,144.46	2,317,144.46	2,317,144.46	2,317,144.46	2,317,144.46	0.00	0.00
02 02 01 2	DESEMPEÑO DE LAS FUNCIONES	1,024.63	0.00	0.00	0.00	0.00	0.00	0.00	0.00	0.00	0.00
02 02 01 2 R	ESPECÍFICOS	1,024.63	0.00	0.00	0.00	0.00	0.00	0.00	0.00	0.00	0.00
02 02 01 6	PROGRAMAS DE GASTO FEDERALIZADO (GOBIERNO FEDERAL)	0.00	5,098,914.58	2,317,144.46	2,317,144.46	2,317,144.46	2,317,144.46	2,317,144.46	2,317,144.46	0.00	0.00
02 02 01 6 I	GASTO FEDERALIZADO	0.00	5,098,914.58	2,317,144.46	2,317,144.46	2,317,144.46	2,317,144.46	2,317,144.46	2,317,144.46	0.00	0.00
02 02 04	ALUMBRADO PUBLICO	0.00	1,550,000.00	1,446,603.40	1,446,603.40	1,446,603.40	1,446,603.40	1,446,603.40	1,446,603.40	0.00	0.00
02 02 04 1	PROGRAMAS	0.00	1,550,000.00	1,446,603.40	1,446,603.40	1,446,603.40	1,446,603.40	1,446,603.40	1,446,603.40	0.00	0.00
02 02 04 1 6	PROGRAMAS DE GASTO FEDERALIZADO (GOBIERNO FEDERAL)	0.00	1,550,000.00	1,446,603.40	1,446,603.40	1,446,603.40	1,446,603.40	1,446,603.40	1,446,603.40	0.00	0.00
02 02 04 1 6 I	GASTO FEDERALIZADO	0.00	1,550,000.00	1,446,603.40	1,446,603.40	1,446,603.40	1,446,603.40	1,446,603.40	1,446,603.40	0.00	0.00
02 04	RECREACION, CULTURA Y OTRAS MANIFESTACIONES SOCIALES	768,276.98	811,621.91	811,621.91	811,621.91	811,621.91	811,621.91	811,621.91	811,621.91	0.00	0.00
02 04 01	DEPORTE Y RECREACION	643,240.54	686,859.13	686,859.13	686,859.13	686,859.13	686,859.13	686,859.13	686,859.13	0.00	0.00
02 04 01 1	PROGRAMAS	643,240.54	686,859.13	686,859.13	686,859.13	686,859.13	686,859.13	686,859.13	686,859.13	0.00	0.00
02 04 01 2	DESEMPEÑO DE LAS FUNCIONES	643,240.54	686,859.13	686,859.13	686,859.13	686,859.13	686,859.13	686,859.13	686,859.13	0.00	0.00
02 04 01 2 R	ESPECÍFICOS	643,240.54	686,859.13	686,859.13	686,859.13	686,859.13	686,859.13	686,859.13	686,859.13	0.00	0.00
02 04 02	CULTURA	125,036.44	124,762.78	124,762.78	124,762.78	124,762.78	124,762.78	124,762.78	124,762.78	0.00	0.00
02 04 02 1	PROGRAMAS	125,036.44	124,762.78	124,762.78	124,762.78	124,762.78	124,762.78	124,762.78	124,762.78	0.00	0.00
02 04 02 1 2	DESEMPEÑO DE LAS FUNCIONES	125,036.44	124,762.78	124,762.78	124,762.78	124,762.78	124,762.78	124,762.78	124,762.78	0.00	0.00
02 04 02 1 2 R	ESPECÍFICOS	125,036.44	124,762.78	124,762.78	124,762.78	124,762.78	124,762.78	124,762.78	124,762.78	0.00	0.00
<b>03</b>	<b>DESARROLLO ECONOMICO</b>	<b>8,500,000.00</b>	<b>0.00</b>	<b>0.00</b>	<b>0.00</b>	<b>0.00</b>	<b>0.00</b>	<b>0.00</b>	<b>0.00</b>	<b>0.00</b>	<b>0.00</b>
03 04	MINERIA, MANUFACTURAS Y CONSTRUCCION	8,500,000.00	0.00	0.00	0.00	0.00	0.00	0.00	0.00	0.00	0.00
03 04 03	CONSTRUCCION	8,500,000.00	0.00	0.00	0.00	0.00	0.00	0.00	0.00	0.00	0.00
03 04 03 1	PROGRAMAS	8,500,000.00	0.00	0.00	0.00	0.00	0.00	0.00	0.00	0.00	0.00
03 04 03 1 6	PROGRAMAS DE GASTO FEDERALIZADO (GOBIERNO FEDERAL)	8,500,000.00	0.00	0.00	0.00	0.00	0.00	0.00	0.00	0.00	0.00
03 04 03 1 6 I	GASTO FEDERALIZADO	8,500,000.00	0.00	0.00	0.00	0.00	0.00	0.00	0.00	0.00	0.00
<b>04</b>	<b>OTRAS NO CLASIFICADAS EN FUNCIONES ANTERIORES</b>	<b>4,059,309.78</b>	<b>3,897,523.83</b>	<b>3,897,523.83</b>	<b>3,897,523.83</b>	<b>3,897,523.83</b>	<b>3,897,523.83</b>	<b>3,659,317.02</b>	<b>3,659,317.02</b>	<b>3,897,523.83</b>	<b>3,897,523.83</b>
04 02	TRANSFERENCIAS, PARTICIPACIONES Y APORTACIONES ENTRE DIFERENTES NIVELES Y ORDENES DE GOBIERNO	4,059,309.78	3,897,523.83	3,897,523.83	3,897,523.83	3,897,523.83	3,897,523.83	3,659,317.02	3,659,317.02	3,897,523.83	3,897,523.83
04 02 03	APORTACIONES ENTRE DIFERENTES NIVELES Y ORDENES DE GOBIERNO	4,059,309.78	3,897,523.83	3,897,523.83	3,897,523.83	3,897,523.83	3,897,523.83	3,659,317.02	3,659,317.02	3,897,523.83	3,897,523.83
04 02 03 1	PROGRAMAS	4,059,309.78	3,897,523.83	3,897,523.83	3,897,523.83	3,897,523.83	3,897,523.83	3,659,317.02	3,659,317.02	3,897,523.83	3,897,523.83
04 02 03 1 2	DESEMPEÑO DE LAS FUNCIONES	4,059,309.78	3,897,523.83	3,897,523.83	3,897,523.83	3,897,523.83	3,897,523.83	3,659,317.02	3,659,317.02	3,897,523.83	3,897,523.83
04 02 03 1 2 R	ESPECÍFICOS	4,059,309.78	3,897,523.83	3,897,523.83	3,897,523.83	3,897,523.83	3,897,523.83	3,659,317.02	3,659,317.02	3,897,523.83	3,897,523.83
<b>TOTAL DEL GASTO:</b>		<b>57,855,465.20</b>	<b>51,234,085.63</b>	<b>48,135,564.81</b>	<b>48,135,564.81</b>	<b>47,884,152.78</b>	<b>47,884,152.78</b>	<b>48,412,794.06</b>	<b>48,412,794.06</b>		




**MUNICIPIO DE COQUIMATLAN, COL.**  
Sistema Integral de Contabilidad Gubernamental  
**ESTADO ANALITICO DEL EJERCICIO DEL PRESUPUESTO DE EGRESOS**

Clasificación Administrativa -- Objeto del Gasto

**DEL 1 DE ENERO AL 30 DE JUNIO DE 2023**

Análisis por: Clasificación Administrativa -- Objeto del Gasto


Clave Presupuestaria	Descripción	Aprobado Ene-Jun	Modificado Ene-Jun	Eje Ene-Jun	Pagado Ene-Jun	Devengado Ene-Jun
<b>UP-UR-UE-Cap-Com-PGen-PEsp</b>						
<b>01</b>	<b>REGIDORES</b>	<b>1,598,671.56</b>	<b>1,577,071.56</b>	<b>1,575,421.56</b>	<b>1,575,421.56</b>	<b>1,577,071.56</b>
01 01 01	REGIDORES	1,598,671.56	1,577,071.56	1,575,421.56	1,575,421.56	1,577,071.56
01 01 01	DESPACHO DE REGIDORES	1,598,671.56	1,577,071.56	1,575,421.56	1,575,421.56	1,577,071.56
01 01 01	SERVICIOS PERSONALES	1,490,671.56	1,496,671.56	1,496,671.56	1,496,671.56	1,496,671.56
01 01 01	REMUNERACIONES ADICIONALES Y ESPECIALES	472,058.28	478,058.28	478,058.28	478,058.28	478,058.28
01 01 01	COMPENSACIONES	472,058.28	478,058.28	478,058.28	478,058.28	478,058.28
01 01 01	COMPENSACIONES	472,058.28	478,058.28	478,058.28	478,058.28	478,058.28
01 01 01	PAGO DE ESTIMULOS A SERVIDORES PUBLICOS	1,018,613.28	1,018,613.28	1,018,613.28	1,018,613.28	1,018,613.28
01 01 01	ESTÍMULOS	1,018,613.28	1,018,613.28	1,018,613.28	1,018,613.28	1,018,613.28
01 01 01	GASTOS DE REPRESENTACIÓN	1,018,613.28	1,018,613.28	1,018,613.28	1,018,613.28	1,018,613.28
01 01 01	MATERIALES Y SUMINISTROS	108,000.00	80,400.00	78,750.00	78,750.00	80,400.00
01 01 01	COMBUSTIBLES, LUBRICANTES Y ADITIVOS	108,000.00	80,400.00	78,750.00	78,750.00	80,400.00
01 01 01	COMBUSTIBLES, LUBRICANTES Y ADITIVOS	108,000.00	80,400.00	78,750.00	78,750.00	80,400.00
01 01 01	GASOLINA	108,000.00	80,400.00	78,750.00	78,750.00	80,400.00
<b>02</b>	<b>PRESIDENCIA MUNICIPAL</b>	<b>1,487,890.93</b>	<b>1,414,256.92</b>	<b>1,389,595.47</b>	<b>1,389,595.47</b>	<b>1,414,256.92</b>
02 01	PRESIDENCIA MUNICIPAL	1,487,890.93	1,414,256.92	1,389,595.47	1,389,595.47	1,414,256.92
02 01 01	DESPACHO DE PRESIDENCIA	856,307.76	921,593.82	896,932.37	896,932.37	921,593.82
02 01 01	SERVICIOS PERSONALES	506,449.38	524,449.38	524,449.38	524,449.38	524,449.38
02 01 01	REMUNERACIONES AL PERSONAL DE CARACTER PERMANENTE	380,980.38	380,980.38	380,980.38	380,980.38	380,980.38
02 01 01	SUELDOS BASE AL PERSONAL PERMANENTE	380,980.38	380,980.38	380,980.38	380,980.38	380,980.38
02 01 01	SUELDO	380,980.38	380,980.38	380,980.38	380,980.38	380,980.38
02 01 01	REMUNERACIONES ADICIONALES Y ESPECIALES	125,469.00	143,469.00	143,469.00	143,469.00	143,469.00
02 01 01	COMPENSACIONES	125,469.00	143,469.00	143,469.00	143,469.00	143,469.00
02 01 01	COMPENSACIONES	125,469.00	143,469.00	143,469.00	143,469.00	143,469.00
02 01 01	MATERIALES Y SUMINISTROS	149,495.63	84,563.27	84,163.27	84,163.27	84,563.27
02 01 01	COMBUSTIBLES, LUBRICANTES Y ADITIVOS	66,000.00	66,393.03	65,993.03	65,993.03	66,393.03
02 01 01	COMBUSTIBLES, LUBRICANTES Y ADITIVOS	66,000.00	66,393.03	65,993.03	65,993.03	66,393.03
02 01 01	GASOLINA	66,000.00	66,393.03	65,993.03	65,993.03	66,393.03
02 01 01	VESTUARIO, BLANCOS, PRENDAS DE PROTECCION Y ARTICULOS DEPORTIVOS	83,495.63	18,170.24	18,170.24	18,170.24	18,170.24
02 01 01	VESTUARIO Y UNIFORMES	83,495.63	18,170.24	18,170.24	18,170.24	18,170.24
02 01 01	UNIFORMES	83,495.63	18,170.24	18,170.24	18,170.24	18,170.24
02 01 01	SERVICIOS GENERALES	98,249.98	199,861.79	175,600.34	175,600.34	199,861.79
02 01 01	SERVICIOS DE ARRENDAMIENTO	0.00	35,700.00	35,700.00	35,700.00	35,700.00
02 01 01	ARRENDAMIENTO DE EQUIPO DE TRANSPORTE	0.00	35,700.00	35,700.00	35,700.00	35,700.00
02 01 01	ARRENDAMIENTO DE EQUIPO DE TRANSPORTE TERRESTRE	0.00	35,700.00	35,700.00	35,700.00	35,700.00



**MUNICIPIO DE COQUIMATLAN, COL.**  
**Sistema Integral de Contabilidad Gubernamental**  
**ESTADO ANALITICO DEL EJERCICIO DEL PRESUPUESTO DE EGRESOS**  
 Clasificación Administrativa -- Objeto del Gasto  
**DEL 1 DE ENERO AL 30 DE JUNIO DE 2023**

Análisis por: Clasificación Administrativa -- Objeto del Gasto

Clave Presupuestaria	Descripción	Aprobado Ene-Jun	Modificado Ene-Jun	Eje Ene-Jun	Pagado Ene-Jun	Devengado Ene-Jun
UP-UR-UE-Cap-Con-PGen-PEsp						
02 01 01 3 4 0 0	SERVICIOS FINANCIEROS, BANCARIOS Y COMERCIALES	13,500.00	11,206.08	11,206.08	11,206.08	11,206.08
02 01 01 3 4 5 0	SEGURO DE BIENES PATRIMONIALES	13,500.00	11,206.08	11,206.08	11,206.08	11,206.08
02 01 01 3 4 5 1	PRIMAS DE SEGUROS CONTRA ROBOS, INCENDIOS Y DEMAS RIESGOS Y CONTINGENCIAS.	13,500.00	11,206.08	11,206.08	11,206.08	11,206.08
02 01 01 3 5 0 0	SERVICIOS DE INSTALACION, REPARACION, MANTENIMIENTO Y CONSERVACION	11,250.00	7,393.90	7,393.90	7,393.90	7,393.90
02 01 01 3 5 7 0	INSTALACIÓN, REPARACIÓN Y MANTENIMIENTO DE MAQUINARIA, OTROS EQUIPOS Y HERRAMIENTA	11,250.00	7,393.90	7,393.90	7,393.90	7,393.90
02 01 01 3 5 7 2	REPARACIÓN Y MANTENIMIENTO DE VEHÍCULOS	11,250.00	7,393.90	7,393.90	7,393.90	7,393.90
02 01 01 3 7 0 0	SERVICIOS DE TRASLADO Y VIATICOS	10,000.00	0.00	0.00	0.00	0.00
02 01 01 3 7 8 0	SERVICIOS INTEGRALES DE TRASLADO Y VIÁTICOS	10,000.00	0.00	0.00	0.00	0.00
02 01 01 3 7 8 1	OTROS SERVICIOS INTEGRALES DE TRASLADO Y VIÁTICOS	10,000.00	0.00	0.00	0.00	0.00
02 01 01 3 8 0 0	SERVICIOS OFICIALES	63,499.98	145,561.81	121,300.36	121,300.36	145,561.81
02 01 01 3 8 2 0	GASTOS DE ORDEN SOCIAL Y CULTURAL	63,499.98	145,561.81	121,300.36	121,300.36	145,561.81
02 01 01 3 8 2 2	GASTOS POR CELEBRACIÓN DE ACTOS DE ORDEN SOCIAL	63,499.98	145,561.81	121,300.36	121,300.36	145,561.81
02 01 01 4 0 0 0	TRANSFERENCIAS, ASIGNACIONES, SUBSIDIOS Y OTRAS AYUDAS	102,112.77	112,719.38	112,719.38	112,719.38	112,719.38
02 01 01 4 5 0 0	PENSIONES Y JUBILACIONES	102,112.77	112,719.38	112,719.38	112,719.38	112,719.38
02 01 01 4 5 2 0	JUBILACIONES	102,112.77	112,719.38	112,719.38	112,719.38	112,719.38
02 01 02	SECRETARIA PARTICULAR	631,583.17	492,663.10	492,663.10	492,663.10	492,663.10
02 01 02 1 0 0 0	SERVICIOS PERSONALES	352,162.23	152,256.73	152,256.73	152,256.73	152,256.73
02 01 02 1 1 0 0	REMUNERACIONES AL PERSONAL DE CARACTER PERMANENTE	192,496.40	77,297.25	77,297.25	77,297.25	77,297.25
02 01 02 1 1 3 0	SUELDOS BASE AL PERSONAL PERMANENTE	192,496.40	77,297.25	77,297.25	77,297.25	77,297.25
02 01 02 1 1 3 1	SUELDO	93,705.45	33,068.10	33,068.10	33,068.10	33,068.10
02 01 02 1 1 3 2	SOBRE SUELDO	84,335.03	29,761.29	29,761.29	29,761.29	29,761.29
02 01 02 1 1 3 3	QUINQUENIOS	14,455.92	14,467.86	14,467.86	14,467.86	14,467.86
02 01 02 1 3 0 0	REMUNERACIONES ADICIONALES Y ESPECIALES	13,041.35	22,745.30	22,745.30	22,745.30	22,745.30
02 01 02 1 3 2 0	PRIMAS DE VACACIONES, DOMINICAL Y GRATIFICACIÓN DE FIN DE AÑO	13,041.35	22,745.30	22,745.30	22,745.30	22,745.30
02 01 02 1 3 2 1	PRIMA VACACIONAL	10,291.35	19,745.30	19,745.30	19,745.30	19,745.30
02 01 02 1 3 2 3	PRIMA DE RIESGO	2,750.00	3,000.00	3,000.00	3,000.00	3,000.00
02 01 02 1 4 0 0	SEGURIDAD SOCIAL	9,992.20	3,326.04	3,326.04	3,326.04	3,326.04
02 01 02 1 4 1 0	APORTACIONES DE SEGURIDAD SOCIAL	9,992.20	3,326.04	3,326.04	3,326.04	3,326.04
02 01 02 1 4 1 2	PREVISIÓN SOCIAL MÚLTIPLE	9,992.20	3,326.04	3,326.04	3,326.04	3,326.04
02 01 02 1 5 0 0	OTRAS PRESTACIONES SOCIALES Y ECONOMICAS	136,632.28	48,888.14	48,888.14	48,888.14	48,888.14
02 01 02 1 5 1 0	CUOTAS PARA EL FONDO DE AHORRO Y FONDO DE TRABAJO	10,431.96	3,681.48	3,681.48	3,681.48	3,681.48
02 01 02 1 5 1 1	FONDO DE AHORRO	10,431.96	3,681.48	3,681.48	3,681.48	3,681.48
02 01 02 1 5 4 0	PRESTACIONES CONTRACTUALES	126,200.32	45,206.66	45,206.66	45,206.66	45,206.66




**MUNICIPIO DE COQUIMATLAN, COL.**  
Sistema Integral de Contabilidad Gubernamental  
**ESTADO ANALITICO DEL EJERCICIO DEL PRESUPUESTO DE EGRESOS**

Clasificación Administrativa -- Objeto del Gasto  
**DEL 1 DE ENERO AL 30 DE JUNIO DE 2023**

Análisis por: Clasificación Administrativa -- Objeto del Gasto

Clave Presupuestaria	Descripción	Aprobado Ene-Jun	Modificado Ene-Jun	Eje Ene-Jun	Pagado Ene-Jun	Devengado Ene-Jun
UP-UR-UE-Cap-Con-PGen-PEsp						
02 01 02 1 5 4 9	AYUDA DE TRANSPORTE	19,366.68	6,088.44	6,088.44	6,088.44	6,088.44
02 01 02 1 5 4 10	AYUDA PARA RENTA	15,282.24	5,086.92	5,086.92	5,086.92	5,086.92
02 01 02 1 5 4 16	BECA MÉDICA ANUAL	200.00	200.00	200.00	200.00	200.00
02 01 02 1 5 4 17	BECAS	4,902.35	5,882.82	5,882.82	5,882.82	5,882.82
02 01 02 1 5 4 24	BONO DE ASISTENCIA PERFECTA	27,443.68	10,299.90	10,299.90	10,299.90	10,299.90
02 01 02 1 5 4 25	BONO DE CUMPLEAÑOS	700.00	700.00	700.00	700.00	700.00
02 01 02 1 5 4 35	BONO DIA DEL PADRE	3,436.68	1,718.34	1,718.34	1,718.34	1,718.34
02 01 02 1 5 4 39	BONO EXTRAORDINARIO ANUAL	1,610.18	1,610.18	1,610.18	1,610.18	1,610.18
02 01 02 1 5 4 42	BONO PRODUCTIVIDAD	13,813.16	0.00	0.00	0.00	0.00
02 01 02 1 5 4 44	BONO SINDICAL	9,985.03	3,813.36	3,813.36	3,813.36	3,813.36
02 01 02 1 5 4 46	CANASTA BÁSICA	28,496.78	9,485.52	9,485.52	9,485.52	9,485.52
02 01 02 1 5 4 58	BONO DE NIVELACION FAMILIAR	963.54	321.18	321.18	321.18	321.18
02 01 02 4 0 0 0	TRANSFERENCIAS, ASIGNACIONES, SUBSIDIOS Y OTRAS AYUDAS	279,420.94	340,406.37	340,406.37	340,406.37	340,406.37
02 01 02 4 5 0 0	PENSIONES Y JUBILACIONES	279,420.94	340,406.37	340,406.37	340,406.37	340,406.37
02 01 02 4 5 2 0	JUBILACIONES	279,420.94	340,406.37	340,406.37	340,406.37	340,406.37
<b>03</b>	<b>SECRETARIA DEL H AYUNTAMIENTO</b>	<b>4,594,375.53</b>	<b>4,340,235.83</b>	<b>4,328,535.56</b>	<b>4,328,535.56</b>	<b>4,340,235.83</b>
03 01 01	SECRETARIA DEL H AYUNTAMIENTO	4,594,375.53	4,340,235.83	4,328,535.56	4,328,535.56	4,340,235.83
03 01 01 1 0 0 0	DESPECHO DE SECRETARIA DEL H AYUNTAMIENTO	2,092,951.66	1,887,251.97	1,879,751.70	1,879,751.70	1,887,251.97
03 01 01 1 1 0 0	SERVICIOS PERSONALES	1,334,974.49	1,305,766.29	1,305,766.29	1,305,766.29	1,305,766.29
03 01 01 1 1 3 0	REMUNERACIONES AL PERSONAL DE CARACTER PERMANENTE	994,879.81	913,156.60	913,156.60	913,156.60	913,156.60
03 01 01 1 1 3 1	SUELDOS BASE AL PERSONAL PERMANENTE	994,879.81	913,156.60	913,156.60	913,156.60	913,156.60
03 01 01 1 1 3 1	SUELDO	764,152.44	702,075.85	702,075.85	702,075.85	702,075.85
03 01 01 1 1 3 2	SOBRE SUELDO	182,045.65	162,358.17	162,358.17	162,358.17	162,358.17
03 01 01 1 1 3 3	QUINQUENIOS	48,681.72	48,722.58	48,722.58	48,722.58	48,722.58
03 01 01 1 3 0 0	REMUNERACIONES ADICIONALES Y ESPECIALES	41,314.35	118,741.40	118,741.40	118,741.40	118,741.40
03 01 01 1 3 1 0	PRIMAS POR AÑOS DE SERVICIOS EFECTIVOS PRESTADOS	0.00	45,478.29	45,478.29	45,478.29	45,478.29
03 01 01 1 3 2 0	PRIMAS DE VACACIONES, DOMINICAL Y GRATIFICACIÓN DE FIN DE AÑO	22,534.95	54,483.71	54,483.71	54,483.71	54,483.71
03 01 01 1 3 2 1	PRIMA VACACIONAL	22,534.95	45,069.90	45,069.90	45,069.90	45,069.90
03 01 01 1 3 2 5	AGUINALDO	0.00	9,413.81	9,413.81	9,413.81	9,413.81
03 01 01 1 3 4 0	COMPENSACIONES	18,779.40	18,779.40	18,779.40	18,779.40	18,779.40
03 01 01 1 3 4 1	COMPENSACIONES	18,779.40	18,779.40	18,779.40	18,779.40	18,779.40
03 01 01 1 4 0 0	SEGURIDAD SOCIAL	19,687.60	16,630.20	16,630.20	16,630.20	16,630.20
03 01 01 1 4 1 0	APORTACIONES DE SEGURIDAD SOCIAL	19,687.60	16,630.20	16,630.20	16,630.20	16,630.20
03 01 01 1 4 1 2	PREVISIÓN SOCIAL MÚLTIPLE	19,687.60	16,630.20	16,630.20	16,630.20	16,630.20
03 01 01 1 5 0 0	OTRAS PRESTACIONES SOCIALES Y ECONOMICAS	279,092.73	257,238.09	257,238.09	257,238.09	257,238.09




**MUNICIPIO DE COQUIMATLAN, COL.**  
**Sistema Integral de Contabilidad Gubernamental**  
**ESTADO ANALITICO DEL EJERCICIO DEL PRESUPUESTO DE EGRESOS**

Clasificación Administrativa -- Objeto del Gasto  
**DEL 1 DE ENERO AL 30 DE JUNIO DE 2023**

Análisis por: Clasificación Administrativa -- Objeto del Gasto

Clave Presupuestaria	Descripción	UP-UR-UE-Cap-Com-PGen-PEsp	Aprobado Ene-Jun	Modificado Ene-Jun	Eje Ene-Jun	Pagado Ene-Jun	Devengado Ene-Jun
03 01 01 1 5 1 0	CUOTAS PARA EL FONDO DE AHORRO Y FONDO DE TRABAJO		22,230.98	19,837.80	19,837.80	19,837.80	19,837.80
03 01 01 1 5 1 1	FONDO DE AHORRO		22,230.98	19,837.80	19,837.80	19,837.80	19,837.80
03 01 01 1 5 4 0	PRESTACIONES CONTRACTUALES		256,861.75	237,400.29	237,400.29	237,400.29	237,400.29
03 01 01 1 5 4 9	AYUDA DE TRANSPORTE		38,727.84	30,442.20	30,442.20	30,442.20	30,442.20
03 01 01 1 5 4 10	AYUDA PARA RENTA		30,110.46	25,434.60	25,434.60	25,434.60	25,434.60
03 01 01 1 5 4 16	BECA MÉDICA ANUAL		200.00	1,000.00	1,000.00	1,000.00	1,000.00
03 01 01 1 5 4 17	BECAS		4,000.00	6,271.74	6,271.74	6,271.74	6,271.74
03 01 01 1 5 4 24	BONO DE ASISTENCIA PERFECTA		58,247.85	56,189.58	56,189.58	56,189.58	56,189.58
03 01 01 1 5 4 25	BONO DE CUMPLEAÑOS		2,800.00	2,100.00	2,100.00	2,100.00	2,100.00
03 01 01 1 5 4 32	BONO DIA DE LA MADRE		5,155.02	3,436.68	3,436.68	3,436.68	3,436.68
03 01 01 1 5 4 35	BONO DIA DEL PADRE		1,718.34	1,718.34	1,718.34	1,718.34	1,718.34
03 01 01 1 5 4 39	BONO EXTRAORDINARIO ANUAL		1,610.18	8,050.90	8,050.90	8,050.90	8,050.90
03 01 01 1 5 4 42	BONO PRODUCTIVIDAD		29,728.94	30,999.47	30,999.47	30,999.47	30,999.47
03 01 01 1 5 4 44	BONO SINDICAL		22,715.56	19,292.98	19,292.98	19,292.98	19,292.98
03 01 01 1 5 4 46	CANASTA BÁSICA		56,147.15	47,427.60	47,427.60	47,427.60	47,427.60
03 01 01 1 5 4 54	GUARDERÍA		3,773.33	3,430.30	3,430.30	3,430.30	3,430.30
03 01 01 1 5 4 58	BONO DE NIVELACION FAMILIAR		1,927.08	1,605.90	1,605.90	1,605.90	1,605.90
03 01 01 2 0 0 0	MATERIALES Y SUMINISTROS		172,235.71	96,238.89	88,738.62	88,738.62	96,238.89
03 01 01 2 1 0 0	MATERIALES DE ADMINISTRACION, EMISION DE DOCUMENTOS Y ARTICULOS OFICIALES		51,485.71	47,753.75	41,253.48	41,253.48	47,753.75
03 01 01 2 1 1 0	MATERIALES, ÚTILES Y EQUIPOS MENORES DE OFICINA		51,485.71	47,753.75	41,253.48	41,253.48	47,753.75
03 01 01 2 1 1 1	MATERIAL Y ÚTILES DE OFICINA		15,000.00	8,201.13	6,068.26	6,068.26	8,201.13
03 01 01 2 1 1 3	MATERIAL DE IMPRESIÓN Y REPRODUCCIÓN		15,000.00	12,685.84	12,685.84	12,685.84	12,685.84
03 01 01 2 1 1 4	MATERIAL Y ÚTILES DE IMPRESIÓN		21,485.71	26,866.78	22,499.38	22,499.38	26,866.78
03 01 01 2 5 0 0	PRODUCTOS QUÍMICOS, FARMACÉUTICOS Y DE LABORATORIO		15,750.00	9,984.94	9,984.94	9,984.94	9,984.94
03 01 01 2 5 3 0	MEDICINAS Y PRODUCTOS FARMACÉUTICOS		15,750.00	9,984.94	9,984.94	9,984.94	9,984.94
03 01 01 2 5 3 1	MEDICINAS Y PRODUCTOS FARMACÉUTICOS DE APLICACIÓN HUMANA Y ANIMAL.		15,750.00	9,984.94	9,984.94	9,984.94	9,984.94
03 01 01 2 6 0 0	COMBUSTIBLES, LUBRICANTES Y ADITIVOS		105,000.00	38,500.20	37,500.20	37,500.20	38,500.20
03 01 01 2 6 1 0	COMBUSTIBLES, LUBRICANTES Y ADITIVOS		105,000.00	38,500.20	37,500.20	37,500.20	38,500.20
03 01 01 2 6 1 1	GASOLINA		105,000.00	38,500.20	37,500.20	37,500.20	38,500.20
03 01 01 3 0 0 0	SERVICIOS GENERALES		68,800.00	75,233.52	75,233.52	75,233.52	75,233.52
03 01 01 3 1 0 0	SERVICIOS BÁSICOS		67,800.00	62,513.00	62,513.00	62,513.00	62,513.00
03 01 01 3 1 4 0	TELEFONÍA TRADICIONAL		67,800.00	56,313.00	56,313.00	56,313.00	56,313.00
03 01 01 3 1 4 1	SERVICIO TELEFÓNICO CONVENCIONAL		67,800.00	56,313.00	56,313.00	56,313.00	56,313.00
03 01 01 3 1 7 0	SERVICIOS DE ACCESO A INTERNET REDES Y PROCESAMIENTO DE INFORMACIÓN		0.00	6,200.00	6,200.00	6,200.00	6,200.00




**MUNICIPIO DE COQUIMATLAN, COL.**  
**Sistema Integral de Contabilidad Gubernamental**  
**ESTADO ANALITICO DEL EJERCICIO DEL PRESUPUESTO DE EGRESOS**

Clasificación Administrativa -- Objeto del Gasto

**DEL 1 DE ENERO AL 30 DE JUNIO DE 2023**

Análisis por: Clasificación Administrativa -- Objeto del Gasto

Clave Presupuestaria	Descripción	Aprobado Ene-Jun	Modificado Ene-Jun	Eje Ene-Jun	Pagado Ene-Jun	Devengado Ene-Jun
UP-UR-UE-Cap-Con-PGen-PEsp						
03 01 01 3 1 7 3	DISEÑO DE PÁGINAS WEB Y CORREO.	0.00	6,200.00	6,200.00	6,200.00	6,200.00
03 01 01 3 5 0 0	SERVICIOS DE INSTALACION, REPARACION, MANTENIMIENTO Y CONSERVACION	1,000.00	11,480.43	11,480.43	11,480.43	11,480.43
03 01 01 3 5 2 0	INSTALACION, REPARACION Y MANTENIMIENTO DE MOBILIARIO Y EQUIPO DE ADMINISTRACION, EDUCACIONAL Y RECREATIVO	0.00	9,680.43	9,680.43	9,680.43	9,680.43
03 01 01 3 5 2 1	MANTENIMIENTO DE MOBILIARIO Y EQUIPO DE ADMINISTRACION INCLUYE SEGURO	0.00	9,680.43	9,680.43	9,680.43	9,680.43
03 01 01 3 5 7 0	INSTALACION, REPARACION Y MANTENIMIENTO DE MAQUINARIA, OTROS EQUIPOS Y HERRAMIENTA	1,000.00	1,800.00	1,800.00	1,800.00	1,800.00
03 01 01 3 5 7 2	REPARACION Y MANTENIMIENTO DE VEHICULOS	1,000.00	1,800.00	1,800.00	1,800.00	1,800.00
03 01 01 3 9 0 0	OTROS SERVICIOS GENERALES	0.00	1,240.09	1,240.09	1,240.09	1,240.09
03 01 01 3 9 9 0	OTROS SERVICIOS GENERALES	0.00	1,240.09	1,240.09	1,240.09	1,240.09
03 01 01 3 9 9 1	OTROS SERVICIOS GENERALES	0.00	1,240.09	1,240.09	1,240.09	1,240.09
03 01 01 4 0 0 0	TRANSFERENCIAS, ASIGNACIONES, SUBSIDIOS Y OTRAS AYUDAS	516,941.46	410,013.27	410,013.27	410,013.27	410,013.27
03 01 01 4 5 0 0	PENSIONES Y JUBILACIONES	516,941.46	410,013.27	410,013.27	410,013.27	410,013.27
03 01 01 4 5 2 0	JUBILACIONES	516,941.46	410,013.27	410,013.27	410,013.27	410,013.27
03 01 02	DIRECCION DE ASUNTOS JURIDICOS	309,653.70	350,474.85	350,474.85	350,474.85	350,474.85
03 01 02 1 0 0 0	SERVICIOS PERSONALES	309,653.70	350,474.85	350,474.85	350,474.85	350,474.85
03 01 02 1 1 0 0	REMUNERACIONES AL PERSONAL DE CARACTER PERMANENTE	249,637.95	289,069.23	289,069.23	289,069.23	289,069.23
03 01 02 1 1 3 0	SUELDOS BASE AL PERSONAL PERMANENTE	249,637.95	289,069.23	289,069.23	289,069.23	289,069.23
03 01 02 1 1 3 1	SUELDO	242,213.31	281,644.59	281,644.59	281,644.59	281,644.59
03 01 02 1 1 3 3	QUINQUENIOS	7,424.64	7,424.64	7,424.64	7,424.64	7,424.64
03 01 02 1 3 0 0	REMUNERACIONES ADICIONALES Y ESPECIALES	60,015.75	61,405.62	61,405.62	61,405.62	61,405.62
03 01 02 1 3 2 0	PRIMAS DE VACACIONES, DOMINICAL Y GRATIFICACION DE FIN DE AÑO	1,389.87	2,779.74	2,779.74	2,779.74	2,779.74
03 01 02 1 3 2 1	PRIMA VACACIONAL	1,389.87	2,779.74	2,779.74	2,779.74	2,779.74
03 01 02 1 3 4 0	COMPENSACIONES	58,625.88	58,625.88	58,625.88	58,625.88	58,625.88
03 01 02 1 3 4 1	COMPENSACIONES	58,625.88	58,625.88	58,625.88	58,625.88	58,625.88
03 01 03	DIRECCION DE COMUNICACION SOCIAL	326,507.44	275,844.89	275,344.89	275,344.89	275,844.89
03 01 03 1 0 0 0	SERVICIOS PERSONALES	326,507.44	275,844.89	275,344.89	275,344.89	275,844.89
03 01 03 1 1 0 0	REMUNERACIONES AL PERSONAL DE CARACTER PERMANENTE	265,974.03	272,844.63	272,844.63	272,844.63	272,844.63
03 01 03 1 1 3 0	SUELDOS BASE AL PERSONAL PERMANENTE	265,974.03	205,400.46	205,400.46	205,400.46	205,400.46
03 01 03 1 1 3 1	SUELDO	224,081.01	160,754.82	160,754.82	160,754.82	160,754.82
03 01 03 1 1 3 2	SOBRE SUELDO	30,406.32	33,149.22	33,149.22	33,149.22	33,149.22
03 01 03 1 1 3 3	QUINQUENIOS	11,486.70	11,496.42	11,496.42	11,496.42	11,496.42
03 01 03 1 3 0 0	REMUNERACIONES ADICIONALES Y ESPECIALES	9,190.90	16,108.49	16,108.49	16,108.49	16,108.49
03 01 03 1 3 2 0	PRIMAS DE VACACIONES, DOMINICAL Y GRATIFICACION DE FIN	3,820.90	13,342.91	13,342.91	13,342.91	13,342.91



**MUNICIPIO DE COQUIMATLAN, COL.**  
Sistema Integral de Contabilidad Gubernamental

**ESTADO ANALITICO DEL EJERCICIO DEL PRESUPUESTO DE EGRESOS**


Clasificación Administrativa -- Objeto del Gasto

**DEL 1 DE ENERO AL 30 DE JUNIO DE 2023**

Análisis por: Clasificación Administrativa -- Objeto del Gasto

Clave Presupuestaria	Descripción	Aprobado Ene-Jun	Modificado Ene-Jun	Eje Ene-Jun	Pagado Ene-Jun	Devengado Ene-Jun
UP-UR-UE-Cap-Con-PGen-PEsp						
03 01 03 1 3 2 1	DE AÑO	3,820.90	7,641.80	7,641.80	7,641.80	7,641.80
03 01 03 1 3 2 5	PRIMA VACACIONAL	0.00	5,701.11	5,701.11	5,701.11	5,701.11
03 01 03 1 3 4 0	AGUINALDO	5,370.00	2,765.58	2,765.58	2,765.58	2,765.58
03 01 03 1 3 4 1	COMPENSACIONES	5,370.00	2,765.58	2,765.58	2,765.58	2,765.58
03 01 03 1 4 0 0	COMPENSACIONES	3,231.80	3,326.04	3,326.04	3,326.04	3,326.04
03 01 03 1 4 1 0	SEGURIDAD SOCIAL	3,231.80	3,326.04	3,326.04	3,326.04	3,326.04
03 01 03 1 4 1 2	APORTACIONES DE SEGURIDAD SOCIAL	3,231.80	3,326.04	3,326.04	3,326.04	3,326.04
03 01 03 1 5 0 0	PREVISIÓN SOCIAL MÚLTIPLE	46,860.71	48,009.64	48,009.64	48,009.64	48,009.64
03 01 03 1 5 1 0	OTRAS PRESTACIONES SOCIALES Y ECONOMICAS	3,704.57	4,039.08	4,039.08	4,039.08	4,039.08
03 01 03 1 5 1 1	CUOTAS PARA EL FONDO DE AHORRO Y FONDO DE TRABAJO	3,704.57	4,039.08	4,039.08	4,039.08	4,039.08
03 01 03 1 5 1 1	FONDO DE AHORRO	43,156.14	43,970.56	43,970.56	43,970.56	43,970.56
03 01 03 1 5 4 0	PRESTACIONES CONTRACTUALES	6,453.72	6,088.44	6,088.44	6,088.44	6,088.44
03 01 03 1 5 4 9	AYUDA DE TRANSPORTE	4,942.74	5,086.92	5,086.92	5,086.92	5,086.92
03 01 03 1 5 4 10	AYUDA PARA RENTA	0.00	200.00	200.00	200.00	200.00
03 01 03 1 5 4 16	BECA MÉDICA ANUAL	1,363.05	3,271.02	3,271.02	3,271.02	3,271.02
03 01 03 1 5 4 17	BECAS	9,552.25	11,472.42	11,472.42	11,472.42	11,472.42
03 01 03 1 5 4 24	BONO DE ASISTENCIA PERFECTA	700.00	700.00	700.00	700.00	700.00
03 01 03 1 5 4 25	BONO DE CUMPLEAÑOS	1,718.34	1,718.34	1,718.34	1,718.34	1,718.34
03 01 03 1 5 4 32	BONO DIA DE LA MADRE	0.00	1,610.18	1,610.18	1,610.18	1,610.18
03 01 03 1 5 4 39	BONO EXTRAORDINARIO ANUAL	4,874.92	0.00	0.00	0.00	0.00
03 01 03 1 5 4 42	BONO PRODUCTIVIDAD	4,013.15	4,016.54	4,016.54	4,016.54	4,016.54
03 01 03 1 5 4 44	BONO SINDICAL	9,216.79	9,485.52	9,485.52	9,485.52	9,485.52
03 01 03 1 5 4 46	CANASTA BÁSICA	321.18	321.18	321.18	321.18	321.18
03 01 03 1 5 4 58	BONO DE NIVELACION FAMILIAR	1,250.00	3,000.26	2,500.26	2,500.26	3,000.26
03 01 03 2 0 0 0	MATERIALES Y SUMINISTROS	1,250.00	3,000.26	2,500.26	2,500.26	3,000.26
03 01 03 2 6 0 0	COMBUSTIBLES, LUBRICANTES Y ADITIVOS	1,250.00	3,000.26	2,500.26	2,500.26	3,000.26
03 01 03 2 6 1 0	COMBUSTIBLES, LUBRICANTES Y ADITIVOS	1,250.00	3,000.26	2,500.26	2,500.26	3,000.26
03 01 03 2 6 1 1	GASOLINA	366,906.05	365,721.12	365,721.12	365,721.12	365,721.12
03 01 04 1 0 0 0	DIRECCION DE CULTURA	366,906.05	365,721.12	365,721.12	365,721.12	365,721.12
03 01 04 1 1 0 0	SERVICIOS PERSONALES	242,132.20	238,602.86	238,602.86	238,602.86	238,602.86
03 01 04 1 1 3 0	REMUNERACIONES AL PERSONAL DE CARACTER PERMANENTE	242,132.20	238,602.86	238,602.86	238,602.86	238,602.86
03 01 04 1 1 3 1	SUELDOS BASE AL PERSONAL PERMANENTE	177,862.95	169,271.90	169,271.90	169,271.90	169,271.90
03 01 04 1 1 3 1	SUELDO	56,024.17	61,079.04	61,079.04	61,079.04	61,079.04
03 01 04 1 1 3 2	SOBRE SUELDO	8,245.08	8,251.92	8,251.92	8,251.92	8,251.92
03 01 04 1 1 3 3	QUINQUENIOS	26,996.55	33,825.19	33,825.19	33,825.19	33,825.19
03 01 04 1 3 0 0	REMUNERACIONES ADICIONALES Y ESPECIALES					






**MUNICIPIO DE COQUIMATLAN, COL.**  
Sistema Integral de Contabilidad Gubernamental  
**ESTADO ANALITICO DEL EJERCICIO DEL PRESUPUESTO DE EGRESOS**

Clasificación Administrativa -- Objeto del Gasto  
**DEL 1 DE ENERO AL 30 DE JUNIO DE 2023**

Análisis por: Clasificación Administrativa -- Objeto del Gasto

Clave Presupuestaria	Descripción	Aprobado Ene-Jun	Modificado Ene-Jun	Eje Ene-Jun	Pagado Ene-Jun	Devenido Ene-Jun
UP-UR-UE-Cap-Cont-PGen-PEsp						
03 01 04 1 3 2 0	PRIMAS DE VACACIONES, DOMINICAL Y GRATIFICACIÓN DE FIN DE AÑO	7,040.07	15,883.69	15,883.69	15,883.69	15,883.69
03 01 04 1 3 2 1	PRIMA VACACIONAL	7,040.07	14,480.14	14,480.14	14,480.14	14,480.14
03 01 04 1 3 2 5	AGUINALDO	0.00	1,403.55	1,403.55	1,403.55	1,403.55
03 01 04 1 3 4 0	COMPENSACIONES	19,956.48	17,941.50	17,941.50	17,941.50	17,941.50
03 01 04 1 3 4 1	COMPENSACIONES	19,956.48	17,941.50	17,941.50	17,941.50	17,941.50
03 01 04 1 4 0 0	SEGURIDAD SOCIAL	6,463.60	6,652.08	6,652.08	6,652.08	6,652.08
03 01 04 1 4 1 0	APORTACIONES DE SEGURIDAD SOCIAL	6,463.60	6,652.08	6,652.08	6,652.08	6,652.08
03 01 04 1 4 1 2	PREVISIÓN SOCIAL MÚLTIPLE	6,463.60	6,652.08	6,652.08	6,652.08	6,652.08
03 01 04 1 5 0 0	OTRAS PRESTACIONES SOCIALES Y ECONOMICAS	91,313.70	86,640.99	86,640.99	86,640.99	86,640.99
03 01 04 1 5 1 0	CUOTAS PARA EL FONDO DE AHORRO Y FONDO DE TRABAJO	6,903.63	7,527.21	7,527.21	7,527.21	7,527.21
03 01 04 1 5 1 1	FONDO DE AHORRO	6,903.63	7,527.21	7,527.21	7,527.21	7,527.21
03 01 04 1 5 4 0	PRESTACIONES CONTRACTUALES	84,410.07	79,113.78	79,113.78	79,113.78	79,113.78
03 01 04 1 5 4 9	AYUDA DE TRANSPORTE	12,907.44	12,176.88	12,176.88	12,176.88	12,176.88
03 01 04 1 5 4 10	AYUDA PARA RENTA	9,885.48	10,173.84	10,173.84	10,173.84	10,173.84
03 01 04 1 5 4 16	BECA MÉDICA ANUAL	0.00	400.00	400.00	400.00	400.00
03 01 04 1 5 4 17	BECAS	3,407.90	0.00	0.00	0.00	0.00
03 01 04 1 5 4 24	BONO DE ASISTENCIA PERFECTA	17,600.20	21,138.48	21,138.48	21,138.48	21,138.48
03 01 04 1 5 4 25	BONO DE CUMPLEAÑOS	1,400.00	1,400.00	1,400.00	1,400.00	1,400.00
03 01 04 1 5 4 32	BONO DIA DE LA MADRE	1,718.34	1,718.34	1,718.34	1,718.34	1,718.34
03 01 04 1 5 4 35	BONO DIA DEL PADRE	1,718.34	1,718.34	1,718.34	1,718.34	1,718.34
03 01 04 1 5 4 39	BONO EXTRAORDINARIO ANUAL	0.00	3,220.36	3,220.36	3,220.36	3,220.36
03 01 04 1 5 4 41	BONO PERSONAL DE CAMPO	800.00	800.00	800.00	800.00	800.00
03 01 04 1 5 4 42	BONO PRODUCTIVIDAD	9,148.11	0.00	0.00	0.00	0.00
03 01 04 1 5 4 44	BONO SINDICAL	6,748.32	6,754.14	6,754.14	6,754.14	6,754.14
03 01 04 1 5 4 46	CANASTA BÁSICA	18,433.58	18,971.04	18,971.04	18,971.04	18,971.04
03 01 04 1 5 4 58	BONO DE NIVELACION FAMILIAR	642.36	642.36	642.36	642.36	642.36
03 01 05	DIRECCION DE DEPORTES	662,565.71	704,168.80	700,468.80	700,468.80	704,168.80
03 01 05 1 0 0 0	SERVICIOS PERSONALES	643,240.54	686,859.13	686,859.13	686,859.13	686,859.13
03 01 05 1 1 0 0	REMUNERACIONES AL PERSONAL DE CARACTER PERMANENTE	507,660.48	511,659.61	511,659.61	511,659.61	511,659.61
03 01 05 1 1 3 0	SUELDOS BASE AL PERSONAL PERMANENTE	507,660.48	511,659.61	511,659.61	511,659.61	511,659.61
03 01 05 1 1 3 1	SUELDO	424,149.30	422,939.59	422,939.59	422,939.59	422,939.59
03 01 05 1 1 3 2	SOBRE SUELDO	57,449.94	62,635.50	62,635.50	62,635.50	62,635.50
03 01 05 1 1 3 3	QUINQUENIOS	26,061.24	26,084.52	26,084.52	26,084.52	26,084.52
03 01 05 1 3 0 0	REMUNERACIONES ADICIONALES Y ESPECIALES	39,191.46	52,596.97	52,596.97	52,596.97	52,596.97
03 01 05 1 3 2 0	PRIMAS DE VACACIONES, DOMINICAL Y GRATIFICACIÓN DE FIN	8,360.58	21,091.20	21,091.20	21,091.20	21,091.20




**MUNICIPIO DE COQUIMATLAN, COL.**  
**Sistema Integral de Contabilidad Gubernamental**  
**ESTADO ANALITICO DEL EJERCICIO DEL PRESUPUESTO DE EGRESOS**

Clasificación Administrativa -- Objeto del Gasto  
**DEL 1 DE ENERO AL 30 DE JUNIO DE 2023**

Análisis por: Clasificación Administrativa -- Objeto del Gasto

Clave Presupuestaria - Descripción	Aprobado Ene-Jun	Modificado Ene-Jun	Eje Ene-Jun	Pagado Ene-Jun	Devengado Ene-Jun
UP-UR-UE-Cap-Con-PGen-PEsp					
<b>DE AÑO</b>					
03 01 05 1 3 2 1	8,360.58	16,721.16	16,721.16	16,721.16	16,721.16
PRIMA VACACIONAL					
03 01 05 1 3 2 5	0.00	4,370.04	4,370.04	4,370.04	4,370.04
AGUINALDO					
03 01 05 1 3 4 0	30,830.88	31,505.77	31,505.77	31,505.77	31,505.77
COMPENSACIONES					
03 01 05 1 3 4 1	30,830.88	31,505.77	31,505.77	31,505.77	31,505.77
COMPENSACIONES					
03 01 05 1 4 0 0	6,463.60	6,652.08	6,652.08	6,652.08	6,652.08
SEGURIDAD SOCIAL					
03 01 05 1 4 1 0	6,463.60	6,652.08	6,652.08	6,652.08	6,652.08
APORTACIONES DE SEGURIDAD SOCIAL					
03 01 05 1 4 1 2	6,463.60	6,652.08	6,652.08	6,652.08	6,652.08
PREVISIÓN SOCIAL MÚLTIPLE					
03 01 05 1 5 0 0	89,925.00	115,950.47	115,950.47	115,950.47	115,950.47
OTRAS PRESTACIONES SOCIALES Y ECONOMICAS					
03 01 05 1 5 1 0	7,054.14	7,691.46	7,691.46	7,691.46	7,691.46
CUOTAS PARA EL FONDO DE AHORRO Y FONDO DE TRABAJO					
03 01 05 1 5 1 1	7,054.14	7,691.46	7,691.46	7,691.46	7,691.46
FONDO DE AHORRO					
03 01 05 1 5 4 0	82,870.86	108,259.01	108,259.01	108,259.01	108,259.01
PRESTACIONES CONTRACTUALES					
03 01 05 1 5 4 9	12,907.44	12,176.88	12,176.88	12,176.88	12,176.88
AYUDA DE TRANSPORTE					
03 01 05 1 5 4 10	9,885.48	10,173.84	10,173.84	10,173.84	10,173.84
AYUDA PARA RENTA					
03 01 05 1 5 4 16	0.00	400.00	400.00	400.00	400.00
BECA MÉDICA ANUAL					
03 01 05 1 5 4 17	3,407.90	4,089.48	4,089.48	4,089.48	4,089.48
BECAS					
03 01 05 1 5 4 24	18,048.10	21,677.16	21,677.16	21,677.16	21,677.16
BONO DE ASISTENCIA PERFECTA					
03 01 05 1 5 4 25	700.00	1,400.00	1,400.00	1,400.00	1,400.00
BONO DE CUMPLEAÑOS					
03 01 05 1 5 4 27	0.00	25,982.19	25,982.19	25,982.19	25,982.19
BONO DE JUBILACIÓN Y RETIRO					
03 01 05 1 5 4 35	1,718.34	1,718.34	1,718.34	1,718.34	1,718.34
BONO DÍA DEL PADRE					
03 01 05 1 5 4 39	0.00	3,220.36	3,220.36	3,220.36	3,220.36
BONO EXTRAORDINARIO ANUAL					
03 01 05 1 5 4 42	9,327.28	0.00	0.00	0.00	0.00
BONO PRODUCTIVIDAD					
03 01 05 1 5 4 44	7,800.38	7,807.36	7,807.36	7,807.36	7,807.36
BONO SINDICAL					
03 01 05 1 5 4 46	18,433.58	18,971.04	18,971.04	18,971.04	18,971.04
CANASTA BÁSICA					
03 01 05 1 5 4 58	642.36	642.36	642.36	642.36	642.36
BONO DE NIVELACION FAMILIAR					
03 01 05 2 0 0 0	19,325.17	17,309.67	13,609.67	13,609.67	17,309.67
MATERIALES Y SUMINISTROS					
03 01 05 2 6 0 0	3,000.00	3,000.00	2,800.00	2,800.00	3,000.00
COMBUSTIBLES, LUBRICANTES Y ADITIVOS					
03 01 05 2 6 1 0	3,000.00	3,000.00	2,800.00	2,800.00	3,000.00
COMBUSTIBLES, LUBRICANTES Y ADITIVOS					
03 01 05 2 6 1 1	3,000.00	3,000.00	2,800.00	2,800.00	3,000.00
GASOLINA					
03 01 05 2 7 0 0	16,325.17	14,309.67	10,809.67	10,809.67	14,309.67
VESTUARIO, BLANCOS, PRENDAS DE PROTECCION Y ARTICULOS DEPORTIVOS					
03 01 05 2 7 3 0	16,325.17	14,309.67	10,809.67	10,809.67	14,309.67
ARTÍCULOS DEPORTIVOS					
03 01 05 2 7 3 1	5,000.00	4,582.00	4,582.00	4,582.00	4,582.00
BALONES, REDES, TROFEOS, RAQUETAS Y GUANTES					
03 01 05 2 7 3 2	11,325.17	9,727.67	6,227.67	6,227.67	9,727.67
OTROS ARTÍCULOS DEPORTIVOS					
03 01 08	730,190.97	651,174.20	651,174.20	651,174.20	651,174.20
JUNTA MUNICIPAL DE PUEBLO JUAREZ					
03 01 08 1 0 0 0	443,500.83	393,193.22	393,193.22	393,193.22	393,193.22
SERVICIOS PERSONALES					




**MUNICIPIO DE COQUIMATLAN, COL.**  
**Sistema Integral de Contabilidad Gubernamental**  
**ESTADO ANALITICO DEL EJERCICIO DEL PRESUPUESTO DE EGRESOS**

Clasificación Administrativa -- Objeto del Gasto

**DEL 1 DE ENERO AL 30 DE JUNIO DE 2023**

Análisis por: Clasificación Administrativa -- Objeto del Gasto

Clave Presupuestaria	Descripción	Aprobado Ene-Jun	Modificado Ene-Jun	Eje Ene-Jun	Pagado Ene-Jun	Devengado Ene-Jun
UP-UR-UE-Cap-Con-PGen-PEsp						
03 01 08 1 1 0 0	REMUNERACIONES AL PERSONAL DE CARACTER PERMANENTE	281,195.53	255,179.10	255,179.10	255,179.10	255,179.10
03 01 08 1 1 3 0	SUELDOS BASE AL PERSONAL PERMANENTE	281,195.53	255,179.10	255,179.10	255,179.10	255,179.10
03 01 08 1 1 3 1	SUELDO	151,358.67	168,554.16	168,554.16	168,554.16	168,554.16
03 01 08 1 1 3 2	SOBRE SUELDO	84,749.14	61,079.04	61,079.04	61,079.04	61,079.04
03 01 08 1 1 3 3	QUINQUENIOS	45,087.72	25,545.90	25,545.90	25,545.90	25,545.90
03 01 08 1 3 0 0	REMUNERACIONES ADICIONALES Y ESPECIALES	23,782.45	34,452.14	34,452.14	34,452.14	34,452.14
03 01 08 1 3 2 0	PRIMAS DE VACACIONES, DOMINICAL Y GRATIFICACIÓN DE FIN DE AÑO	10,669.69	21,339.38	21,339.38	21,339.38	21,339.38
03 01 08 1 3 2 1	PRIMA VACACIONAL	10,669.69	21,339.38	21,339.38	21,339.38	21,339.38
03 01 08 1 3 4 0	COMPENSACIONES	13,112.76	13,112.76	13,112.76	13,112.76	13,112.76
03 01 08 1 3 4 1	COMPENSACIONES	13,112.76	13,112.76	13,112.76	13,112.76	13,112.76
03 01 08 1 4 0 0	SEGURIDAD SOCIAL	9,695.40	6,652.08	6,652.08	6,652.08	6,652.08
03 01 08 1 4 1 0	APORTACIONES DE SEGURIDAD SOCIAL	9,695.40	6,652.08	6,652.08	6,652.08	6,652.08
03 01 08 1 4 1 2	PREVISIÓN SOCIAL MÚLTIPLE	9,695.40	6,652.08	6,652.08	6,652.08	6,652.08
03 01 08 1 5 0 0	OTRAS PRESTACIONES SOCIALES Y ECONOMICAS	128,827.45	96,909.90	96,909.90	96,909.90	96,909.90
03 01 08 1 5 1 0	CUOTAS PARA EL FONDO DE AHORRO Y FONDO DE TRABAJO	10,430.70	7,527.21	7,527.21	7,527.21	7,527.21
03 01 08 1 5 1 1	FONDO DE AHORRO	10,430.70	7,527.21	7,527.21	7,527.21	7,527.21
03 01 08 1 5 4 0	PRESTACIONES CONTRACTUALES	118,396.75	89,382.69	89,382.69	89,382.69	89,382.69
03 01 08 1 5 4 9	AYUDA DE TRANSPORTE	19,361.16	12,176.88	12,176.88	12,176.88	12,176.88
03 01 08 1 5 4 10	AYUDA PARA RENTA	14,828.22	10,173.84	10,173.84	10,173.84	10,173.84
03 01 08 1 5 4 16	BECA MÉDICA ANUAL	0.00	400.00	400.00	400.00	400.00
03 01 08 1 5 4 24	BONO DE ASISTENCIA PERFECTA	26,624.25	21,138.48	21,138.48	21,138.48	21,138.48
03 01 08 1 5 4 35	BONO DIA DEL PADRE	1,718.34	0.00	0.00	0.00	0.00
03 01 08 1 5 4 39	BONO EXTRAORDINARIO ANUAL	0.00	3,220.36	3,220.36	3,220.36	3,220.36
03 01 08 1 5 4 41	BONO PERSONAL DE CAMPO	1,600.00	800.00	800.00	800.00	800.00
03 01 08 1 5 4 42	BONO PRODUCTIVIDAD	13,811.75	14,240.89	14,240.89	14,240.89	14,240.89
03 01 08 1 5 4 44	BONO SINDICAL	11,839.12	7,618.84	7,618.84	7,618.84	7,618.84
03 01 08 1 5 4 46	CANASTA BÁSICA	27,650.37	18,971.04	18,971.04	18,971.04	18,971.04
03 01 08 1 5 4 58	BONO DE NIVELACION FAMILIAR	963.54	642.36	642.36	642.36	642.36
03 01 08 4 0 0 0	TRANSFERENCIAS, ASIGNACIONES, SUBSIDIOS Y OTRAS AYUDAS	286,690.14	257,980.98	257,980.98	257,980.98	257,980.98
03 01 08 4 5 0 0	PENSIONES Y JUBILACIONES	286,690.14	257,980.98	257,980.98	257,980.98	257,980.98
03 01 08 4 5 2 0	JUBILACIONES	286,690.14	257,980.98	257,980.98	257,980.98	257,980.98
03 01 09	COMISARIAS MUNICIPALES	105,600.00	105,600.00	105,600.00	105,600.00	105,600.00
03 01 09 4 0 0 0	TRANSFERENCIAS, ASIGNACIONES, SUBSIDIOS Y OTRAS AYUDAS	105,600.00	105,600.00	105,600.00	105,600.00	105,600.00
03 01 09 4 4 0 0	AYUDAS SOCIALES	105,600.00	105,600.00	105,600.00	105,600.00	105,600.00
03 01 09 4 4 7 0	AYUDAS SOCIALES A ENTIDADES DE INTERÉS PÚBLICO	105,600.00	105,600.00	105,600.00	105,600.00	105,600.00




**MUNICIPIO DE COQUIMATLAN, COL.**  
**Sistema Integral de Contabilidad Gubernamental**  
**ESTADO ANALITICO DEL EJERCICIO DEL PRESUPUESTO DE EGRESOS**

Clasificación Administrativa -- Objeto del Gasto

**DEL 1 DE ENERO AL 30 DE JUNIO DE 2023**

Análisis por: Clasificación Administrativa -- Objeto del Gasto

Clave Presupuestaria	Descripción	UP-UR-UE-Cap-Con-PGen-PEsp	Aprobado		Modificado		Eje		Pagado		Devengado	
			Ene-Jun		Ene-Jun		Ene-Jun		Ene-Jun		Ene-Jun	
<b>04</b>	<b>OFICIALIA MAYOR</b>		<b>12,984,973.46</b>	<b>10,032,657.33</b>	<b>10,013,139.01</b>	<b>10,002,433.79</b>	<b>10,032,657.33</b>	<b>10,013,139.01</b>	<b>10,002,433.79</b>	<b>10,032,657.33</b>	<b>10,032,657.33</b>	
04 01	OFICIALIA MAYOR		12,984,973.46	10,032,657.33	10,013,139.01	10,002,433.79	10,032,657.33	10,013,139.01	10,002,433.79	10,032,657.33	10,032,657.33	
04 01 01	DESPACHO DE OFICIALIA MAYOR		5,196,711.22	5,285,812.47	5,266,294.15	5,266,294.15	5,285,812.47	5,266,294.15	5,266,294.15	5,285,812.47	5,285,812.47	
04 01 01 0	SERVICIOS PERSONALES		2,001,570.86	2,225,043.29	2,225,043.29	2,225,043.29	2,225,043.29	2,225,043.29	2,225,043.29	2,225,043.29	2,225,043.29	
04 01 01 1	REMUNERACIONES AL PERSONAL DE CARACTER PERMANENTE		1,348,028.33	1,403,507.12	1,403,507.12	1,403,507.12	1,403,507.12	1,403,507.12	1,403,507.12	1,403,507.12	1,403,507.12	
04 01 01 1 3	SUELDOS BASE AL PERSONAL PERMANENTE		1,348,028.33	1,403,507.12	1,403,507.12	1,403,507.12	1,403,507.12	1,403,507.12	1,403,507.12	1,403,507.12	1,403,507.12	
04 01 01 1 3 1	SUELDO		894,168.87	930,048.32	930,048.32	930,048.32	930,048.32	930,048.32	930,048.32	930,048.32	930,048.32	
04 01 01 1 3 2	SOBRE SUELDO		352,688.69	375,487.65	375,487.65	375,487.65	375,487.65	375,487.65	375,487.65	375,487.65	375,487.65	
04 01 01 1 3 3	QUINQUENIOS		101,170.77	97,971.15	97,971.15	97,971.15	97,971.15	97,971.15	97,971.15	97,971.15	97,971.15	
04 01 01 1 3 0 0	REMUNERACIONES ADICIONALES Y ESPECIALES		68,338.39	140,592.01	140,592.01	140,592.01	140,592.01	140,592.01	140,592.01	140,592.01	140,592.01	
04 01 01 1 3 1 0	PRIMAS POR AÑOS DE SERVICIOS EFECTIVOS PRESTADOS		0.00	24,545.55	24,545.55	24,545.55	24,545.55	24,545.55	24,545.55	24,545.55	24,545.55	
04 01 01 1 3 2 0	PRIMAS DE VACACIONES, DOMINICAL Y GRATIFICACIÓN DE FIN DE AÑO		50,208.07	97,916.14	97,916.14	97,916.14	97,916.14	97,916.14	97,916.14	97,916.14	97,916.14	
04 01 01 1 3 2 1	PRIMA VACACIONAL		47,458.07	94,916.14	94,916.14	94,916.14	94,916.14	94,916.14	94,916.14	94,916.14	94,916.14	
04 01 01 1 3 2 3	PRIMA DE RIESGO		2,750.00	3,000.00	3,000.00	3,000.00	3,000.00	3,000.00	3,000.00	3,000.00	3,000.00	
04 01 01 1 3 4 0	COMPENSACIONES		18,130.32	18,130.32	18,130.32	18,130.32	18,130.32	18,130.32	18,130.32	18,130.32	18,130.32	
04 01 01 1 3 4 1	COMPENSACIONES		18,130.32	18,130.32	18,130.32	18,130.32	18,130.32	18,130.32	18,130.32	18,130.32	18,130.32	
04 01 01 1 4 0 0	SEGURIDAD SOCIAL		38,530.16	38,914.71	38,914.71	38,914.71	38,914.71	38,914.71	38,914.71	38,914.71	38,914.71	
04 01 01 1 4 1 0	APORTACIONES DE SEGURIDAD SOCIAL		38,530.16	38,914.71	38,914.71	38,914.71	38,914.71	38,914.71	38,914.71	38,914.71	38,914.71	
04 01 01 1 4 1 2	PREVISIÓN SOCIAL MÚLTIPLE		38,530.16	38,914.71	38,914.71	38,914.71	38,914.71	38,914.71	38,914.71	38,914.71	38,914.71	
04 01 01 1 5 0 0	OTRAS PRESTACIONES SOCIALES Y ECONOMICAS		546,673.98	642,029.45	642,029.45	642,029.45	642,029.45	642,029.45	642,029.45	642,029.45	642,029.45	
04 01 01 1 5 1 0	CUOTAS PARA EL FONDO DE AHORRO Y FONDO DE TRABAJO		39,807.48	42,703.91	42,703.91	42,703.91	42,703.91	42,703.91	42,703.91	42,703.91	42,703.91	
04 01 01 1 5 1 1	FONDO DE AHORRO		39,807.48	42,703.91	42,703.91	42,703.91	42,703.91	42,703.91	42,703.91	42,703.91	42,703.91	
04 01 01 1 5 4 0	PRESTACIONES CONTRACTUALES		506,866.50	599,325.54	599,325.54	599,325.54	599,325.54	599,325.54	599,325.54	599,325.54	599,325.54	
04 01 01 1 5 4 3	APOYO PARA ADQUISICIÓN DE LENTES		0.00	2,025.15	2,025.15	2,025.15	2,025.15	2,025.15	2,025.15	2,025.15	2,025.15	
04 01 01 1 5 4 9	AYUDA DE TRANSPORTE		75,012.66	70,457.32	70,457.32	70,457.32	70,457.32	70,457.32	70,457.32	70,457.32	70,457.32	
04 01 01 1 5 4 10	AYUDA PARA RENTA		58,928.40	59,516.93	59,516.93	59,516.93	59,516.93	59,516.93	59,516.93	59,516.93	59,516.93	
04 01 01 1 5 4 16	BECA MÉDICA ANUAL		200.00	2,200.00	2,200.00	2,200.00	2,200.00	2,200.00	2,200.00	2,200.00	2,200.00	
04 01 01 1 5 4 17	BECAS		36,172.90	42,076.18	42,076.18	42,076.18	42,076.18	42,076.18	42,076.18	42,076.18	42,076.18	
04 01 01 1 5 4 24	BONO DE ASISTENCIA PERFECTA		103,135.83	107,844.09	107,844.09	107,844.09	107,844.09	107,844.09	107,844.09	107,844.09	107,844.09	
04 01 01 1 5 4 25	BONO DE CUMPLEAÑOS		3,500.00	4,200.00	4,200.00	4,200.00	4,200.00	4,200.00	4,200.00	4,200.00	4,200.00	
04 01 01 1 5 4 27	BONO DE JUBILACIÓN Y RETIRO		0.00	48,765.39	48,765.39	48,765.39	48,765.39	48,765.39	48,765.39	48,765.39	48,765.39	
04 01 01 1 5 4 32	BONO DIA DE LA MADRE		12,028.38	12,028.38	12,028.38	12,028.38	12,028.38	12,028.38	12,028.38	12,028.38	12,028.38	
04 01 01 1 5 4 35	BONO DIA DEL PADRE		5,155.02	5,155.02	5,155.02	5,155.02	5,155.02	5,155.02	5,155.02	5,155.02	5,155.02	
04 01 01 1 5 4 39	BONO EXTRAORDINARIO ANUAL		1,610.18	17,711.98	17,711.98	17,711.98	17,711.98	17,711.98	17,711.98	17,711.98	17,711.98	
04 01 01 1 5 4 41	BONO PERSONAL DE CAMPO		3,200.00	3,200.00	3,200.00	3,200.00	3,200.00	3,200.00	3,200.00	3,200.00	3,200.00	




**MUNICIPIO DE COQUIMATLAN, COL.**  
**Sistema Integral de Contabilidad Gubernamental**  
**ESTADO ANALITICO DEL EJERCICIO DEL PRESUPUESTO DE EGRESOS**

Clasificación Administrativa -- Objeto del Gasto

**DEL 1 DE ENERO AL 30 DE JUNIO DE 2023**

Análisis por: Clasificación Administrativa -- Objeto del Gasto

Clave Presupuestaria	Descripción	Aprobado Ene-Jun	Modificado Ene-Jun	Eje Ene-Jun	Pagado Ene-Jun	Devengado Ene-Jun
UP-UR-UE-Cap-Con-PGen-PEsp						
04 01 01 1 5 4 42	BONO PRODUCTIVIDAD	52,968.07	60,138.10	60,138.10	60,138.10	60,138.10
04 01 01 1 5 4 44	BONO SINDICAL	41,537.14	49,492.88	49,492.88	49,492.88	49,492.88
04 01 01 1 5 4 46	CANASTA BÁSICA	109,884.94	110,981.14	110,981.14	110,981.14	110,981.14
04 01 01 1 5 4 58	BONO DE NIVELACIÓN FAMILIAR	3,532.98	3,532.98	3,532.98	3,532.98	3,532.98
04 01 01 2 0 0 0	MATERIALES Y SUMINISTROS	133,749.94	170,109.02	157,724.70	157,724.70	170,109.02
04 01 01 2 1 0 0	MATERIALES DE ADMINISTRACION, EMISION DE DOCUMENTOS Y ARTICULOS OFICIALES	64,749.96	95,777.33	89,860.67	89,860.67	95,777.33
04 01 01 2 1 1 0	MATERIALES, ÚTILES Y EQUIPOS MENORES DE OFICINA	64,749.96	81,321.08	75,404.42	75,404.42	81,321.08
04 01 01 2 1 1 1	MATERIAL Y ÚTILES DE OFICINA	33,499.98	44,834.08	38,917.42	38,917.42	44,834.08
04 01 01 2 1 1 2	MATERIAL DE LIMPIEZA	31,249.98	36,487.00	36,487.00	36,487.00	36,487.00
04 01 01 2 1 5 0	MATERIAL IMPRESO E INFORMACIÓN DIGITAL	0.00	14,456.25	14,456.25	14,456.25	14,456.25
04 01 01 2 1 5 1	MATERIAL IMPRESO.	0.00	5,456.25	5,456.25	5,456.25	5,456.25
04 01 01 2 1 5 2	MATERIAL AUDIVISUAL	0.00	9,000.00	9,000.00	9,000.00	9,000.00
04 01 01 2 4 0 0	MATERIALES Y ARTICULOS DE CONSTRUCCION Y DE REPARACION	4,999.98	11,682.97	9,406.49	9,406.49	11,682.97
04 01 01 2 4 4 0	MADERA Y PRODUCTOS DE MADERA	0.00	4,810.00	4,810.00	4,810.00	4,810.00
04 01 01 2 4 4 1	MADERA Y SUS DERIVADOS	0.00	4,810.00	4,810.00	4,810.00	4,810.00
04 01 01 2 4 6 0	MATERIAL ELÉCTRICO Y ELECTRÓNICO	4,999.98	6,556.97	4,280.49	4,280.49	6,556.97
04 01 01 2 4 6 1	MATERIAL ELÉCTRICO Y ELECTRÓNICO PARA OFICINAS ADMINISTRATIVAS	4,999.98	6,556.97	4,280.49	4,280.49	6,556.97
04 01 01 2 4 9 0	OTROS MATERIALES Y ARTÍCULOS DE CONSTRUCCIÓN Y REPARACIÓN	0.00	316.00	316.00	316.00	316.00
04 01 01 2 4 9 1	OTROS MATERIALES Y ARTÍCULOS DE CONSTRUCCIÓN Y REPARACIÓN	0.00	316.00	316.00	316.00	316.00
04 01 01 2 6 0 0	COMBUSTIBLES, LUBRICANTES Y ADITIVOS	60,000.00	58,076.61	53,981.00	53,981.00	58,076.61
04 01 01 2 6 1 0	COMBUSTIBLES, LUBRICANTES Y ADITIVOS	60,000.00	58,076.61	53,981.00	53,981.00	58,076.61
04 01 01 2 6 1 1	GASOLINA	60,000.00	58,076.61	53,981.00	53,981.00	58,076.61
04 01 01 2 9 0 0	HERRAMIENTAS, REFACCIONES Y ACCESORIOS MENORES	4,000.00	4,572.11	4,476.54	4,476.54	4,572.11
04 01 01 2 9 4 0	REFACCIONES Y ACCESORIOS MENORES DE EQUIPO DE COMPUTO Y TECNOLOGIAS DE LA INFORMACION	3,000.00	3,571.23	3,475.66	3,475.66	3,571.23
04 01 01 2 9 4 1	REFACCIONES Y ACCESORIOS MENORES PARA EQUIPOS DE COMPUTO	3,000.00	3,571.23	3,475.66	3,475.66	3,571.23
04 01 01 2 9 6 0	REFACCIONES Y ACCESORIOS MENORES DE EQUIPO DE TRANSPORTE	1,000.00	1,000.88	1,000.88	1,000.88	1,000.88
04 01 01 2 9 6 1	REFACCIONES Y ACCESORIOS MENORES DE EQUIPO DE TRANSPORTE	1,000.00	1,000.88	1,000.88	1,000.88	1,000.88
04 01 01 3 0 0 0	SERVICIOS GENERALES	1,565,043.07	1,517,288.01	1,510,154.01	1,510,154.01	1,517,288.01
04 01 01 3 2 0 0	SERVICIOS DE ARRENDAMIENTO	92,689.68	93,037.40	85,903.40	85,903.40	93,037.40




**MUNICIPIO DE COQUIMATLAN, COL.**  
**Sistema Integral de Contabilidad Gubernamental**  
**ESTADO ANALITICO DEL EJERCICIO DEL PRESUPUESTO DE EGRESOS**

Clasificación Administrativa -- Objeto del Gasto

**DEL 1 DE ENERO AL 30 DE JUNIO DE 2023**

Análisis por: Clasificación Administrativa -- Objeto del Gasto

Clave Presupuestaria	Descripción	Aprobado Ene-Jun	Modificado Ene-Jun	Eje Ene-Jun	Pagado Ene-Jun	Devengado Ene-Jun
UP-UR-JE-Cap-Con-PGen-PEsp						
04 01 01 3 2 2 0	ARRENDAMIENTO DE EDIFICIOS	66,000.00	60,000.00	60,000.00	60,000.00	60,000.00
04 01 01 3 2 2 3	ARRENDAMIENTO DE EDIFICIOS PARA OFICINAS	66,000.00	60,000.00	60,000.00	60,000.00	60,000.00
04 01 01 3 2 5 0	ARRENDAMIENTO DE EQUIPO DE TRANSPORTE	0.00	3,800.00	3,800.00	3,800.00	3,800.00
04 01 01 3 2 5 1	ARRENDAMIENTO DE EQUIPO DE TRANSPORTE TERRESTRE	0.00	3,800.00	3,800.00	3,800.00	3,800.00
04 01 01 3 2 9 0	OTROS ARRENDAMIENTOS	26,689.68	29,237.40	22,103.40	22,103.40	29,237.40
04 01 01 3 2 9 1	ARRENDAMIENTO DE MUEBLES PARA EVENTOS INCLUYE MANTELERIA, LONAS Y CARPAS.	26,689.68	29,237.40	22,103.40	22,103.40	29,237.40
04 01 01 3 3 0 0	SERVICIOS PROFESIONALES, CIENTIFICOS, TECNICOS Y OTROS SERVICIOS	0.00	58,631.80	58,631.80	58,631.80	58,631.80
04 01 01 3 3 1 0	SERVICIOS LEGALES, DE CONTABILIDAD, AUDITORIA Y RELACIONADOS	0.00	58,631.80	58,631.80	58,631.80	58,631.80
04 01 01 3 3 1 1	SERVICIOS LEGALES, NOTARIALES Y DE APOYO PARA TRÁMITES LEGALES.	0.00	58,631.80	58,631.80	58,631.80	58,631.80
04 01 01 3 5 0 0	SERVICIOS DE INSTALACION, REPARACION, MANTENIMIENTO Y CONSERVACION	21,253.39	23,207.20	23,207.20	23,207.20	23,207.20
04 01 01 3 5 2 0	INSTALACION, REPARACION Y MANTENIMIENTO DE MOBILIARIO Y EQUIPO DE ADMINISTRACION, EDUCACIONAL Y RECREATIVO	15,478.40	12,415.99	12,415.99	12,415.99	12,415.99
04 01 01 3 5 2 1	MANTENIMIENTO DE MOBILIARIO Y EQUIPO DE ADMINISTRACION INCLUYE SEGURO	15,478.40	12,415.99	12,415.99	12,415.99	12,415.99
04 01 01 3 5 7 0	INSTALACION, REPARACION Y MANTENIMIENTO DE MAQUINARIA, OTROS EQUIPOS Y HERRAMIENTA	5,774.99	10,791.21	10,791.21	10,791.21	10,791.21
04 01 01 3 5 7 2	REPARACION Y MANTENIMIENTO DE VEHICULOS	5,774.99	10,791.21	10,791.21	10,791.21	10,791.21
04 01 01 3 8 0 0	SERVICIOS OFICIALES	1,451,100.00	1,342,411.61	1,342,411.61	1,342,411.61	1,342,411.61
04 01 01 3 8 2 0	GASTOS DE ORDEN SOCIAL Y CULTURAL	1,451,100.00	1,342,411.61	1,342,411.61	1,342,411.61	1,342,411.61
04 01 01 3 8 2 2	GASTOS POR CELEBRACION DE ACTOS DE ORDEN SOCIAL	1,451,100.00	1,342,411.61	1,342,411.61	1,342,411.61	1,342,411.61
04 01 01 4 0 0 0	TRANSFERENCIAS, ASIGNACIONES, SUBSIDIOS Y OTRAS AYUDAS	1,496,347.35	1,354,272.15	1,354,272.15	1,354,272.15	1,354,272.15
04 01 01 4 5 0 0	PENSIONES Y JUBILACIONES	1,496,347.35	1,354,272.15	1,354,272.15	1,354,272.15	1,354,272.15
04 01 01 4 5 2 0	JUBILACIONES	1,496,347.35	1,354,272.15	1,354,272.15	1,354,272.15	1,354,272.15
04 01 01 5 0 0 0	BIENES MUEBLES, INMUEBLES E INTANGIBLES	0.00	19,100.00	19,100.00	19,100.00	19,100.00
04 01 01 5 1 0 0	MOBILIARIO Y EQUIPO DE ADMINISTRACION	0.00	19,100.00	19,100.00	19,100.00	19,100.00
04 01 01 5 1 9 0	OTROS MOBILIARIOS Y EQUIPOS DE ADMINISTRACION	0.00	19,100.00	19,100.00	19,100.00	19,100.00
04 01 03	DEPARTAMENTO DE RECURSOS HUMANOS	7,612,749.23	4,572,326.66	4,572,326.66	4,561,621.44	4,572,326.66
04 01 03 1 0 0 0	SERVICIOS PERSONALES	7,612,749.23	4,572,326.66	4,572,326.66	4,561,621.44	4,572,326.66
04 01 03 1 1 0 0	REMUNERACIONES AL PERSONAL DE CARACTER PERMANENTE	1,414,695.60	447,920.20	447,920.20	447,920.20	447,920.20
04 01 03 1 1 2 0	HABERES	597,699.96	0.00	0.00	0.00	0.00
04 01 03 1 1 3 0	SUELDOS BASE AL PERSONAL PERMANENTE	816,995.64	447,920.20	447,920.20	447,920.20	447,920.20
04 01 03 1 1 3 1	SUELDO	695,946.96	318,913.90	318,913.90	318,913.90	318,913.90



**MUNICIPIO DE COQUIMATLAN, COL.**  
**Sistema Integral de Contabilidad Gubernamental**  
**ESTADO ANALITICO DEL EJERCICIO DEL PRESUPUESTO DE EGRESOS**

Clasificación Administrativa -- Objeto del Gasto

**DEL 1 DE ENERO AL 30 DE JUNIO DE 2023**

Análisis por: Clasificación Administrativa -- Objeto del Gasto

Clave- Presupuestaria	Descripción	Aprobado Ene-Jun	Modificado Ene-Jun	Eje Ene-Jun	Pagado Ene-Jun	Devengado Ene-Jun
UP-UR-UE-Cap-Cont-PGen-PESP						
04 01 03 1 1 3 2	SOBRE SUELDO	87,856.26	95,784.72	95,784.72	95,784.72	95,784.72
04 01 03 1 1 3 3	QUINQUENIOS	33,192.42	33,221.58	33,221.58	33,221.58	33,221.58
04 01 03 1 3 0 0	REMUNERACIONES ADICIONALES Y ESPECIALES	30,291.14	40,287.54	40,287.54	40,287.54	40,287.54
04 01 03 1 3 2 0	PRIMAS DE VACACIONES, DOMINICAL Y GRATIFICACIÓN DE FIN DE AÑO	11,040.14	22,080.28	22,080.28	22,080.28	22,080.28
04 01 03 1 3 2 1	PRIMA VACACIONAL	11,040.14	22,080.28	22,080.28	22,080.28	22,080.28
04 01 03 1 3 4 0	COMPENSACIONES	19,251.00	18,207.26	18,207.26	18,207.26	18,207.26
04 01 03 1 3 4 1	COMPENSACIONES	19,251.00	18,207.26	18,207.26	18,207.26	18,207.26
04 01 03 1 4 0 0	SEGURIDAD SOCIAL	1,730,023.92	632,364.62	632,364.62	632,364.62	632,364.62
04 01 03 1 4 1 0	APORTACIONES DE SEGURIDAD SOCIAL	1,730,023.92	632,364.62	632,364.62	632,364.62	632,364.62
04 01 03 1 4 1 1	CUOTAS AL IMSS	1,720,328.52	622,386.50	622,386.50	622,386.50	622,386.50
04 01 03 1 4 1 2	PREVISIÓN SOCIAL MÚLTIPLE	9,695.40	9,978.12	9,978.12	9,978.12	9,978.12
04 01 03 1 5 0 0	OTRAS PRESTACIONES SOCIALES Y ECONOMICAS	4,437,738.57	3,451,754.30	3,451,754.30	3,441,049.08	3,451,754.30
04 01 03 1 5 1 0	CUOTAS PARA EL FONDO DE AHORRO Y FONDO DE TRABAJO	4,311,219.81	3,325,478.28	3,325,478.28	3,314,773.06	3,325,478.28
04 01 03 1 5 1 1	FONDO DE AHORRO	10,758.71	11,730.54	11,730.54	11,730.54	11,730.54
04 01 03 1 5 1 2	FONDO DE PENSIONES	4,200,461.10	2,710,887.66	2,710,887.66	2,700,182.44	2,710,887.66
04 01 03 1 5 1 3	LAUDOS	100,000.00	602,860.08	602,860.08	602,860.08	602,860.08
04 01 03 1 5 4 0	PRESTACIONES CONTRACTUALES	126,518.76	126,276.02	126,276.02	126,276.02	126,276.02
04 01 03 1 5 4 9	AYUDA DE TRANSPORTE	19,361.16	18,265.32	18,265.32	18,265.32	18,265.32
04 01 03 1 5 4 10	AYUDA PARA RENTA	14,828.22	15,260.76	15,260.76	15,260.76	15,260.76
04 01 03 1 5 4 16	BECA MÉDICA ANUAL	0.00	600.00	600.00	600.00	600.00
04 01 03 1 5 4 17	BECAS	3,062.15	5,888.76	5,888.76	5,888.76	5,888.76
04 01 03 1 5 4 24	BONO DE ASISTENCIA PERFECTA	27,600.35	33,149.58	33,149.58	33,149.58	33,149.58
04 01 03 1 5 4 25	BONO DE CUMPLEAÑOS	2,100.00	2,100.00	2,100.00	2,100.00	2,100.00
04 01 03 1 5 4 32	BONO DIA DE LA MADRE	3,436.68	3,436.68	3,436.68	3,436.68	3,436.68
04 01 03 1 5 4 35	BONO DIA DEL PADRE	1,718.34	1,718.34	1,718.34	1,718.34	1,718.34
04 01 03 1 5 4 39	BONO EXTRAORDINARIO ANUAL	0.00	4,830.54	4,830.54	4,830.54	4,830.54
04 01 03 1 5 4 42	BONO PRODUCTIVIDAD	14,202.20	0.00	0.00	0.00	0.00
04 01 03 1 5 4 44	BONO SINDICAL	11,595.75	11,605.94	11,605.94	11,605.94	11,605.94
04 01 03 1 5 4 46	CANASTA BÁSICA	27,650.37	28,456.56	28,456.56	28,456.56	28,456.56
04 01 03 1 5 4 58	BONO DE NIVELACION FAMILIAR	963.54	963.54	963.54	963.54	963.54
04 01 05	DEPARTAMENTO DE INFORMATICA	175,513.01	174,518.20	174,518.20	174,518.20	174,518.20
04 01 05 1 0 0 0	SERVICIOS PERSONALES	175,513.01	174,518.20	174,518.20	174,518.20	174,518.20
04 01 05 1 1 0 0	REMUNERACIONES AL PERSONAL DE CARACTER PERMANENTE	167,573.10	163,860.00	163,860.00	163,860.00	163,860.00
04 01 05 1 1 3 0	SUELDOS BASE AL PERSONAL PERMANENTE	167,573.10	163,860.00	163,860.00	163,860.00	163,860.00
04 01 05 1 1 3 1	SUELDO	167,573.10	163,860.00	163,860.00	163,860.00	163,860.00



**MUNICIPIO DE COQUIMATLAN, COL.**  
**Sistema Integral de Contabilidad Gubernamental**  
**ESTADO ANALITICO DEL EJERCICIO DEL PRESUPUESTO DE EGRESOS**


Clasificación Administrativa -- Objeto del Gasto

**DEL 1 DE ENERO AL 30 DE JUNIO DE 2023**

Análisis por: Clasificación Administrativa -- Objeto del Gasto

Clave Presupuestaria	Descripción	Aprobado Ene-Jun	Modificado Ene-Jun	Eje Ene-Jun	Pagado Ene-Jun	Devengado Ene-Jun
UP-UR-UE-Cap-Con-PGen-PEsp						
04 01 05 1 3 0 0	REMUNERACIONES ADICIONALES Y ESPECIALES	7,939.91	10,658.20	10,658.20	10,658.20	10,658.20
04 01 05 1 3 2 0	PRIMAS DE VACACIONES, DOMINICAL Y GRATIFICACIÓN DE FIN DE AÑO	1,574.51	4,292.80	4,292.80	4,292.80	4,292.80
04 01 05 1 3 2 1	PRIMA VACACIONAL	1,574.51	2,493.18	2,493.18	2,493.18	2,493.18
04 01 05 1 3 2 5	AGUINALDO	0.00	1,799.62	1,799.62	1,799.62	1,799.62
04 01 05 1 3 4 0	COMPENSACIONES	6,365.40	6,365.40	6,365.40	6,365.40	6,365.40
04 01 05 1 3 4 1	COMPENSACIONES	6,365.40	6,365.40	6,365.40	6,365.40	6,365.40
<b>05</b>	<b>TESORERIA MUNICIPAL</b>	<b>3,563,512.41</b>	<b>3,196,255.74</b>	<b>3,191,573.42</b>	<b>3,191,573.42</b>	<b>3,196,253.42</b>
05 01	TESORERIA MUNICIPAL	3,563,512.41	3,196,255.74	3,191,573.42	3,191,573.42	3,196,253.42
05 01 01	DESPACHO DE TESORERIA MUNICIPAL	3,005,707.41	2,612,655.08	2,607,972.76	2,607,972.76	2,612,652.76
05 01 01 1 0 0 0	SERVICIOS PERSONALES	2,242,921.39	2,057,165.84	2,057,165.84	2,057,165.84	2,057,165.84
05 01 01 1 1 0 0	REMUNERACIONES AL PERSONAL DE CARACTER PERMANENTE	1,407,511.69	1,298,808.61	1,298,808.61	1,298,808.61	1,298,808.61
05 01 01 1 1 3 0	SUELDOS BASE AL PERSONAL PERMANENTE	1,407,511.69	1,298,808.61	1,298,808.61	1,298,808.61	1,298,808.61
05 01 01 1 1 3 1	SUELDO	864,720.69	825,207.90	825,207.90	825,207.90	825,207.90
05 01 01 1 1 3 2	SOBRE SUELDO	374,753.43	326,494.98	326,494.98	326,494.98	326,494.98
05 01 01 1 1 3 3	QUINQUENIOS	168,037.57	147,105.73	147,105.73	147,105.73	147,105.73
05 01 01 1 3 0 0	REMUNERACIONES ADICIONALES Y ESPECIALES	304,890.94	279,241.26	279,241.26	279,241.26	279,241.26
05 01 01 1 3 1 0	PRIMAS POR AÑOS DE SERVICIOS EFECTIVOS PRESTADOS	0.00	113,933.57	113,933.57	113,933.57	113,933.57
05 01 01 1 3 2 0	PRIMAS DE VACACIONES, DOMINICAL Y GRATIFICACIÓN DE FIN DE AÑO	43,522.50	7,436.99	7,436.99	7,436.99	7,436.99
05 01 01 1 3 2 1	PRIMA VACACIONAL	43,522.50	7,436.99	7,436.99	7,436.99	7,436.99
05 01 01 1 3 4 0	COMPENSACIONES	261,368.44	157,870.70	157,870.70	157,870.70	157,870.70
05 01 01 1 3 4 1	COMPENSACIONES	261,368.44	157,870.70	157,870.70	157,870.70	157,870.70
05 01 01 1 4 0 0	SEGURIDAD SOCIAL	32,318.00	26,608.32	26,608.32	26,608.32	26,608.32
05 01 01 1 4 1 0	APORTACIONES DE SEGURIDAD SOCIAL	32,318.00	26,608.32	26,608.32	26,608.32	26,608.32
05 01 01 1 4 1 2	PREVISIÓN SOCIAL MÚLTIPLE	32,318.00	26,608.32	26,608.32	26,608.32	26,608.32
05 01 01 1 5 0 0	OTRAS PRESTACIONES SOCIALES Y ECONOMICAS	498,200.76	452,507.65	452,507.65	452,507.65	452,507.65
05 01 01 1 5 1 0	CUOTAS PARA EL FONDO DE AHORRO Y FONDO DE TRABAJO	40,675.75	34,951.74	34,951.74	34,951.74	34,951.74
05 01 01 1 5 1 1	FONDO DE AHORRO	40,675.75	34,951.74	34,951.74	34,951.74	34,951.74
05 01 01 1 5 4 0	PRESTACIONES CONTRACTUALES	457,525.01	417,555.91	417,555.91	417,555.91	417,555.91
05 01 01 1 5 4 9	AYUDA DE TRANSPORTE	64,537.20	48,707.52	48,707.52	48,707.52	48,707.52
05 01 01 1 5 4 10	AYUDA PARA RENTA	49,427.40	40,695.36	40,695.36	40,695.36	40,695.36
05 01 01 1 5 4 16	BECA MÉDICA ANUAL	0.00	1,600.00	1,600.00	1,600.00	1,600.00
05 01 01 1 5 4 17	BECAS	27,330.30	27,985.08	27,985.08	27,985.08	27,985.08
05 01 01 1 5 4 24	BONO DE ASISTENCIA PERFECTA	106,326.85	100,432.44	100,432.44	100,432.44	100,432.44
05 01 01 1 5 4 25	BONO DE CUMPLEAÑOS	3,500.00	4,200.00	4,200.00	4,200.00	4,200.00





**MUNICIPIO DE COQUIMATLAN, COL.**  
**Sistema Integral de Contabilidad Gubernamental**


**ESTADO ANALITICO DEL EJERCICIO DEL PRESUPUESTO DE EGRESOS**

Clasificación Administrativa -- Objeto del Gasto

**DEL 1 DE ENERO AL 30 DE JUNIO DE 2023**

Análisis por: Clasificación Administrativa -- Objeto del Gasto

Clave Presupuestaria	Descripción	Aprobado Ene-Jun	Modificado Ene-Jun	Eje Ene-Jun	Pagado Ene-Jun	Devengado Ene-Jun
UP-UR-UE-Cap-Con-PGen-PEsp						
05 01 01 1 5 4 32	BONO DIA DE LA MADRE	5,155.02	3,436.68	3,436.68	3,436.68	3,436.68
05 01 01 1 5 4 35	BONO DIA DEL PADRE	6,873.36	6,873.36	6,873.36	6,873.36	6,873.36
05 01 01 1 5 4 39	BONO EXTRAORDINARIO ANUAL	0.00	12,881.44	12,881.44	12,881.44	12,881.44
05 01 01 1 5 4 42	BONO PRODUCTIVIDAD	53,070.94	55,437.57	55,437.57	55,437.57	55,437.57
05 01 01 1 5 4 44	BONO SINDICAL	45,924.24	36,852.86	36,852.86	36,852.86	36,852.86
05 01 01 1 5 4 46	CANASTA BÁSICA	92,167.90	75,884.16	75,884.16	75,884.16	75,884.16
05 01 01 1 5 4 58	BONO DE NIVELACION FAMILIAR	3,211.80	2,569.44	2,569.44	2,569.44	2,569.44
05 01 01 2 0 0 0	MATERIALES Y SUMINISTROS	177,873.06	124,648.93	119,968.93	119,968.93	124,648.93
05 01 01 2 1 0 0	MATERIALES DE ADMINISTRACION, EMISION DE DOCUMENTOS Y ARTICULOS OFICIALES	96,873.06	63,992.11	63,992.11	63,992.11	63,992.11
05 01 01 2 1 1 0	MATERIALES, ÚTILES Y EQUIPOS MENORES DE OFICINA	96,873.06	63,992.11	63,992.11	63,992.11	63,992.11
05 01 01 2 1 1 1	MATERIAL Y ÚTILES DE OFICINA	56,178.75	39,331.80	39,331.80	39,331.80	39,331.80
05 01 01 2 1 1 4	MATERIAL Y ÚTILES DE IMPRESIÓN	40,694.31	24,660.31	24,660.31	24,660.31	24,660.31
05 01 01 2 6 0 0	COMBUSTIBLES, LUBRICANTES Y ADITIVOS	81,000.00	60,656.82	55,976.82	55,976.82	60,656.82
05 01 01 2 6 1 0	COMBUSTIBLES, LUBRICANTES Y ADITIVOS	81,000.00	60,656.82	55,976.82	55,976.82	60,656.82
05 01 01 2 6 1 1	GASOLINA	81,000.00	60,656.82	55,976.82	55,976.82	60,656.82
05 01 01 3 0 0 0	SERVICIOS GENERALES	111,802.94	165,844.31	165,841.99	165,841.99	165,841.99
05 01 01 3 0 0 0	SERVICIOS PROFESIONALES, CIENTIFICOS, TECNICOS Y OTROS SERVICIOS	21,249.96	19,840.70	19,840.70	19,840.70	19,840.70
05 01 01 3 3 1 0	SERVICIOS LEGALES, DE CONTABILIDAD, AUDITORÍA Y RELACIONADOS	21,249.96	19,840.70	19,840.70	19,840.70	19,840.70
05 01 01 3 3 1 2	SERVICIOS DE CONTABILIDAD, AUDITORIA Y ASESORIA CONTABLE Y FISCAL.	21,249.96	19,840.70	19,840.70	19,840.70	19,840.70
05 01 01 3 4 0 0	SERVICIOS FINANCIEROS, BANCARIOS Y COMERCIALES	19,200.00	24,034.77	24,032.45	24,032.45	24,032.45
05 01 01 3 4 1 0	SERVICIOS FINANCIEROS Y BANCARIOS	19,200.00	24,034.77	24,032.45	24,032.45	24,032.45
05 01 01 3 4 1 1	COMISIONES BANCARIAS	19,200.00	24,034.77	24,032.45	24,032.45	24,032.45
05 01 01 3 5 0 0	SERVICIOS DE INSTALACION, REPARACION, MANTENIMIENTO Y CONSERVACION	13,853.00	7,772.00	7,772.00	7,772.00	7,772.00
05 01 01 3 5 7 0	INSTALACIÓN, REPARACIÓN Y MANTENIMIENTO DE MAQUINARIA, OTROS EQUIPOS Y HERRAMIENTA	13,853.00	7,772.00	7,772.00	7,772.00	7,772.00
05 01 01 3 5 7 2	REPARACIÓN Y MANTENIMIENTO DE VEHÍCULOS	13,853.00	7,772.00	7,772.00	7,772.00	7,772.00
05 01 01 3 8 0 0	SERVICIOS OFICIALES	7,500.00	4,193.33	4,193.33	4,193.33	4,193.33
05 01 01 3 8 2 0	GASTOS DE ORDEN SOCIAL Y CULTURAL	7,500.00	4,193.33	4,193.33	4,193.33	4,193.33
05 01 01 3 8 2 2	GASTOS POR CELEBRACIÓN DE ACTOS DE ORDEN SOCIAL	7,500.00	4,193.33	4,193.33	4,193.33	4,193.33
05 01 01 3 9 0 0	OTROS SERVICIOS GENERALES	49,999.98	110,003.51	110,003.51	110,003.51	110,003.51
05 01 01 3 9 9 0	OTROS SERVICIOS GENERALES	49,999.98	110,003.51	110,003.51	110,003.51	110,003.51
05 01 01 3 9 9 1	OTROS SERVICIOS GENERALES	49,999.98	110,003.51	110,003.51	110,003.51	110,003.51




**MUNICIPIO DE COQUIMATLAN, COL.**  
**Sistema Integral de Contabilidad Gubernamental**  
**ESTADO ANALITICO DEL EJERCICIO DEL PRESUPUESTO DE EGRESOS**

Clasificación Administrativa -- Objeto del Gasto

**DEL 1 DE ENERO AL 30 DE JUNIO DE 2023**

Análisis por: Clasificación Administrativa -- Objeto del Gasto

Clave Presupuestaria	Descripción	Aprobado Ene-Jun	Modificado Ene-Jun	Eje Ene-Jun	Pagado Ene-Jun	Devergado Ene-Jun
UP-UR-UE-Cap-Con-PGen-PEsp						
05 01 01 4 0 0 0	TRANSFERENCIAS, ASIGNACIONES, SUBSIDIOS Y OTRAS AYUDAS	447,110.04	264,996.00	264,996.00	264,996.00	264,996.00
05 01 01 4 5 0 0	PENSIONES Y JUBILACIONES	447,110.04	264,996.00	264,996.00	264,996.00	264,996.00
05 01 01 4 5 2 0	JUBILACIONES	447,110.04	264,996.00	264,996.00	264,996.00	264,996.00
05 01 01 5 0 0 0	BIENES MUEBLES, INMUEBLES E INTANGIBLES	25,999.98	0.00	0.00	0.00	0.00
05 01 01 5 1 0 0	MOBILIARIO Y EQUIPO DE ADMINISTRACION	25,999.98	0.00	0.00	0.00	0.00
05 01 01 5 1 9 0	OTROS MOBILIARIOS Y EQUIPOS DE ADMINISTRACIÓN	25,999.98	0.00	0.00	0.00	0.00
05 01 02	DIRECCION DE INGRESOS	118,078.92	158,118.48	158,118.48	158,118.48	158,118.48
05 01 02 1 0 0 0	SERVICIOS PERSONALES	118,078.92	158,118.48	158,118.48	158,118.48	158,118.48
05 01 02 1 1 0 0	REMUNERACIONES AL PERSONAL DE CARACTER PERMANENTE	118,078.92	156,053.24	156,053.24	156,053.24	156,053.24
05 01 02 1 1 3 0	SUELDOS BASE AL PERSONAL PERMANENTE	118,078.92	156,053.24	156,053.24	156,053.24	156,053.24
05 01 02 1 1 3 1	SUELDO	118,078.92	156,053.24	156,053.24	156,053.24	156,053.24
05 01 02 1 3 0 0	REMUNERACIONES ADICIONALES Y ESPECIALES	0.00	2,065.24	2,065.24	2,065.24	2,065.24
05 01 02 1 3 2 0	PRIMAS DE VACACIONES, DOMINICAL Y GRATIFICACIÓN DE FIN DE AÑO	0.00	2,065.24	2,065.24	2,065.24	2,065.24
05 01 02 1 3 2 5	AGUINALDO	0.00	2,065.24	2,065.24	2,065.24	2,065.24
05 01 03	DIRECCION DE EGRESOS Y CONTABILIDAD	243,802.94	250,564.81	250,564.81	250,564.81	250,564.81
05 01 03 1 0 0 0	SERVICIOS PERSONALES	243,802.94	250,564.81	250,564.81	250,564.81	250,564.81
05 01 03 1 1 0 0	REMUNERACIONES AL PERSONAL DE CARACTER PERMANENTE	169,364.58	175,636.08	175,636.08	175,636.08	175,636.08
05 01 03 1 1 3 0	SUELDOS BASE AL PERSONAL PERMANENTE	169,364.58	175,636.08	175,636.08	175,636.08	175,636.08
05 01 03 1 1 3 1	SUELDO	119,143.38	122,436.15	122,436.15	122,436.15	122,436.15
05 01 03 1 1 3 2	SOBRE SUELDO	32,840.64	35,804.19	35,804.19	35,804.19	35,804.19
05 01 03 1 1 3 3	QUINQUENIOS	17,380.56	17,395.74	17,395.74	17,395.74	17,395.74
05 01 03 1 3 0 0	REMUNERACIONES ADICIONALES Y ESPECIALES	17,239.92	17,232.26	17,232.26	17,232.26	17,232.26
05 01 03 1 3 2 0	PRIMAS DE VACACIONES, DOMINICAL Y GRATIFICACIÓN DE FIN DE AÑO	4,126.80	4,119.14	4,119.14	4,119.14	4,119.14
05 01 03 1 3 2 1	PRIMA VACACIONAL	4,126.80	0.00	0.00	0.00	0.00
05 01 03 1 3 2 5	AGUINALDO	0.00	4,119.14	4,119.14	4,119.14	4,119.14
05 01 03 1 3 4 0	COMPENSACIONES	13,113.12	13,113.12	13,113.12	13,113.12	13,113.12
05 01 03 1 3 4 1	COMPENSACIONES	13,113.12	13,113.12	13,113.12	13,113.12	13,113.12
05 01 03 1 4 0 0	SEGURIDAD SOCIAL	3,231.80	3,326.04	3,326.04	3,326.04	3,326.04
05 01 03 1 4 1 0	APORTACIONES DE SEGURIDAD SOCIAL	3,231.80	3,326.04	3,326.04	3,326.04	3,326.04
05 01 03 1 4 1 2	PREVISIÓN SOCIAL MÚLTIPLE	3,231.80	3,326.04	3,326.04	3,326.04	3,326.04
05 01 03 1 5 0 0	OTRAS PRESTACIONES SOCIALES Y ECONOMICAS	53,966.64	54,370.43	54,370.43	54,370.43	54,370.43
05 01 03 1 5 1 0	CUOTAS PARA EL FONDO DE AHORRO Y FONDO DE TRABAJO	3,961.50	4,319.31	4,319.31	4,319.31	4,319.31
05 01 03 1 5 1 1	FONDO DE AHORRO	3,961.50	4,319.31	4,319.31	4,319.31	4,319.31
05 01 03 1 5 4 0	PRESTACIONES CONTRACTUALES	50,005.14	50,051.12	50,051.12	50,051.12	50,051.12




**MUNICIPIO DE COQUIMATLAN, COL.**  
**Sistema Integral de Contabilidad Gubernamental**  
**ESTADO ANALITICO DEL EJERCICIO DEL PRESUPUESTO DE EGRESOS**

Clasificación Administrativa -- Objeto del Gasto

**DEL 1 DE ENERO AL 30 DE JUNIO DE 2023**

Análisis por: Clasificación Administrativa -- Objeto del Gasto

Clave Presupuestaria	Descripción	Aprobado Ene-Jun	Modificado Ene-Jun	Eje Ene-Jun	Pagado Ene-Jun	Devengado Ene-Jun
UP-UR-UE-Cap-Con-PGen-PEsp						
05 01 03 1 5 4 9	AYUDA DE TRANSPORTE	6,453.72	6,088.44	6,088.44	6,088.44	6,088.44
05 01 03 1 5 4 10	AYUDA PARA RENTA	4,942.74	5,086.92	5,086.92	5,086.92	5,086.92
05 01 03 1 5 4 16	BECA MÉDICA ANUAL	0.00	200.00	200.00	200.00	200.00
05 01 03 1 5 4 17	BECAS	7,271.40	8,562.12	8,562.12	8,562.12	8,562.12
05 01 03 1 5 4 24	BONO DE ASISTENCIA PERFECTA	10,317.00	12,391.26	12,391.26	12,391.26	12,391.26
05 01 03 1 5 4 32	BONO DIA DE LA MADRE	1,718.34	1,718.34	1,718.34	1,718.34	1,718.34
05 01 03 1 5 4 39	BONO EXTRAORDINARIO ANUAL	0.00	1,610.18	1,610.18	1,610.18	1,610.18
05 01 03 1 5 4 42	BONO PRODUCTIVIDAD	5,180.82	0.00	0.00	0.00	0.00
05 01 03 1 5 4 44	BONO SINDICAL	4,583.15	4,587.16	4,587.16	4,587.16	4,587.16
05 01 03 1 5 4 46	CANASTA BÁSICA	9,216.79	9,485.52	9,485.52	9,485.52	9,485.52
05 01 03 1 5 4 58	BONO DE NIVELACION FAMILIAR	321.18	321.18	321.18	321.18	321.18
05 01 04	DIRECCION DE CATASTRO	195,923.14	174,917.37	174,917.37	174,917.37	174,917.37
05 01 04 1 0 0 0	SERVICIOS PERSONALES	195,923.14	174,917.37	174,917.37	174,917.37	174,917.37
05 01 04 1 1 0 0	REMUNERACIONES AL PERSONAL DE CARACTER PERMANENTE	143,960.85	138,245.67	138,245.67	138,245.67	138,245.67
05 01 04 1 1 3 0	SUELDOS BASE AL PERSONAL PERMANENTE	143,960.85	138,245.67	138,245.67	138,245.67	138,245.67
05 01 04 1 1 3 1	SUELDO	101,203.89	99,061.91	99,061.91	99,061.91	99,061.91
05 01 04 1 1 3 2	SOBRE SUELDO	32,840.64	30,912.91	30,912.91	30,912.91	30,912.91
05 01 04 1 1 3 3	QUINQUENIOS	9,916.32	8,270.85	8,270.85	8,270.85	8,270.85
05 01 04 1 3 0 0	REMUNERACIONES ADICIONALES Y ESPECIALES	4,126.80	0.00	0.00	0.00	0.00
05 01 04 1 3 2 0	PRIMAS DE VACACIONES, DOMINICAL Y GRATIFICACIÓN DE FIN DE AÑO	4,126.80	0.00	0.00	0.00	0.00
05 01 04 1 3 2 1	PRIMA VACACIONAL	4,126.80	0.00	0.00	0.00	0.00
05 01 04 1 4 0 0	SEGURIDAD SOCIAL	3,231.80	2,864.09	2,864.09	2,864.09	2,864.09
05 01 04 1 4 1 0	APORTACIONES DE SEGURIDAD SOCIAL	3,231.80	2,864.09	2,864.09	2,864.09	2,864.09
05 01 04 1 4 1 2	PREVISIÓN SOCIAL MÚLTIPLE	3,231.80	2,864.09	2,864.09	2,864.09	2,864.09
05 01 04 1 5 0 0	OTRAS PRESTACIONES SOCIALES Y ECONOMICAS	44,603.69	33,807.61	33,807.61	33,807.61	33,807.61
05 01 04 1 5 1 0	CUOTAS PARA EL FONDO DE AHORRO Y FONDO DE TRABAJO	3,961.50	3,728.01	3,728.01	3,728.01	3,728.01
05 01 04 1 5 1 1	FONDO DE AHORRO	3,961.50	3,728.01	3,728.01	3,728.01	3,728.01
05 01 04 1 5 4 0	PRESTACIONES CONTRACTUALES	40,642.19	30,079.60	30,079.60	30,079.60	30,079.60
05 01 04 1 5 4 9	AYUDA DE TRANSPORTE	6,453.72	5,073.70	5,073.70	5,073.70	5,073.70
05 01 04 1 5 4 10	AYUDA PARA RENTA	4,942.74	4,380.40	4,380.40	4,380.40	4,380.40
05 01 04 1 5 4 16	BECA MÉDICA ANUAL	0.00	200.00	200.00	200.00	200.00
05 01 04 1 5 4 24	BONO DE ASISTENCIA PERFECTA	10,317.00	10,326.05	10,326.05	10,326.05	10,326.05
05 01 04 1 5 4 39	BONO EXTRAORDINARIO ANUAL	0.00	1,610.18	1,610.18	1,610.18	1,610.18
05 01 04 1 5 4 42	BONO PRODUCTIVIDAD	5,180.82	0.00	0.00	0.00	0.00
05 01 04 1 5 4 44	BONO SINDICAL	4,209.94	0.00	0.00	0.00	0.00




**MUNICIPIO DE COQUIMATLAN, COL.**  
**Sistema Integral de Contabilidad Gubernamental**  
**ESTADO ANALITICO DEL EJERCICIO DEL PRESUPUESTO DE EGRESOS**

Clasificación Administrativa -- Objeto del Gasto  
**DEL 1 DE ENERO AL 30 DE JUNIO DE 2023**

Análisis por: Clasificación Administrativa -- Objeto del Gasto

Clave Presupuestaria	Descripción	Aprobado Ene-Jun	Modificado Ene-Jun	Eje Ene-Jun	Pagado Ene-Jun	Devengado Ene-Jun
UP-UR-UE-Cap-Con-PGen-PEsp						
05 01 04 1 5 4 46	CANASTA BÁSICA	9,216.79	8,168.09	8,168.09	8,168.09	8,168.09
05 01 04 1 5 4 58	BONO DE NIVELACION FAMILIAR	321.18	321.18	321.18	321.18	321.18
<b>06</b>	<b>CONTRALOR MUNICIPAL</b>	<b>158,638.98</b>	<b>155,632.98</b>	<b>155,632.98</b>	<b>155,632.98</b>	<b>155,632.98</b>
06 01 01	CONTRALOR MUNICIPAL	158,638.98	155,632.98	155,632.98	155,632.98	155,632.98
06 01 01	DESPACHO DEL CONTRALOR MUNICIPAL	158,638.98	155,632.98	155,632.98	155,632.98	155,632.98
06 01 01 1 0 0 0	SERVICIOS PERSONALES	149,638.98	149,638.98	149,638.98	149,638.98	149,638.98
06 01 01 1 1 0 0	REMUNERACIONES AL PERSONAL DE CARACTER PERMANENTE	116,538.06	116,538.06	116,538.06	116,538.06	116,538.06
06 01 01 1 1 3 0	SUELDOS BASE AL PERSONAL PERMANENTE	116,538.06	116,538.06	116,538.06	116,538.06	116,538.06
06 01 01 1 1 3 1	SUELDO	116,538.06	116,538.06	116,538.06	116,538.06	116,538.06
06 01 01 1 3 0 0	REMUNERACIONES ADICIONALES Y ESPECIALES	33,100.92	33,100.92	33,100.92	33,100.92	33,100.92
06 01 01 1 3 4 0	COMPENSACIONES	33,100.92	33,100.92	33,100.92	33,100.92	33,100.92
06 01 01 1 3 4 1	COMPENSACIONES	33,100.92	33,100.92	33,100.92	33,100.92	33,100.92
06 01 01 2 0 0 0	MATERIALES Y SUMINISTROS	9,000.00	6,000.00	5,994.00	5,994.00	5,994.00
06 01 01 2 6 0 0	COMBUSTIBLES, LUBRICANTES Y ADITIVOS	9,000.00	6,000.00	5,994.00	5,994.00	5,994.00
06 01 01 2 6 1 0	COMBUSTIBLES, LUBRICANTES Y ADITIVOS	9,000.00	6,000.00	5,994.00	5,994.00	5,994.00
06 01 01 2 6 1 1	GASOLINA	9,000.00	6,000.00	5,994.00	5,994.00	5,994.00
<b>07</b>	<b>DIRECCION DE OBRAS PUBLICAS, DESARROLLO URBANO Y ECOLOGIA</b>	<b>1,312,192.00</b>	<b>7,665,508.85</b>	<b>4,748,119.13</b>	<b>4,748,119.13</b>	<b>4,844,225.60</b>
07 01	DIRECCION DE OBRAS PUBLICAS, DESARROLLO URBANO Y ECOLOGIA	1,312,192.00	7,665,508.85	4,748,119.13	4,748,119.13	4,844,225.60
07 01 01	DESPACHO DE LA DIRECCION DE OBRAS PUBLICAS, DESARROLLO URBANO Y ECOLOGIA	1,312,192.00	1,013,883.77	981,660.77	981,660.77	1,013,883.77
07 01 01 1 0 0 0	SERVICIOS PERSONALES	868,191.28	605,350.68	605,350.68	605,350.68	605,350.68
07 01 01 1 1 0 0	REMUNERACIONES AL PERSONAL DE CARACTER PERMANENTE	550,704.64	448,184.17	448,184.17	448,184.17	448,184.17
07 01 01 1 1 3 0	SUELDOS BASE AL PERSONAL PERMANENTE	550,704.64	448,184.17	448,184.17	448,184.17	448,184.17
07 01 01 1 1 3 1	SUELDO	350,693.46	316,283.40	316,283.40	316,283.40	316,283.40
07 01 01 1 1 3 2	SOBRE SUELDO	177,053.98	99,088.79	99,088.79	99,088.79	99,088.79
07 01 01 1 1 3 3	QUINQUENIOS	22,957.20	32,811.98	32,811.98	32,811.98	32,811.98
07 01 01 1 3 0 0	REMUNERACIONES ADICIONALES Y ESPECIALES	31,183.69	15,973.91	15,973.91	15,973.91	15,973.91
07 01 01 1 3 2 0	PRIMAS DE VACACIONES, DOMINICAL Y GRATIFICACIÓN DE FIN DE AÑO	24,692.53	8,139.43	8,139.43	8,139.43	8,139.43
07 01 01 1 3 2 1	PRIMA VACACIONAL	21,942.53	0.00	0.00	0.00	0.00
07 01 01 1 3 2 3	PRIMA DE RIESGO	2,750.00	3,000.00	3,000.00	3,000.00	3,000.00
07 01 01 1 3 2 5	AGUINALDO	0.00	5,139.43	5,139.43	5,139.43	5,139.43
07 01 01 1 3 4 0	COMPENSACIONES	6,491.16	7,834.48	7,834.48	7,834.48	7,834.48
07 01 01 1 3 4 1	COMPENSACIONES	6,491.16	7,834.48	7,834.48	7,834.48	7,834.48
07 01 01 1 4 0 0	SEGURIDAD SOCIAL	19,687.60	9,774.86	9,774.86	9,774.86	9,774.86




**MUNICIPIO DE COQUIMATLAN, COL.**  
**Sistema Integral de Contabilidad Gubernamental**  
**ESTADO ANALITICO DEL EJERCICIO DEL PRESUPUESTO DE EGRESOS**

Clasificación Administrativa -- Objeto del Gasto

**DEL 1 DE ENERO AL 30 DE JUNIO DE 2023**

Análisis por: Clasificación Administrativa -- Objeto del Gasto

Clave Presupuestaria - Descripción UP-UR-UE-Cap-Con-PGen-PEsp	Aprobado Ene-Jun	Modificado Ene-Jun	Eje Ene-Jun	Pagado Ene-Jun	Devengado Ene-Jun
07 01 01 1 4 1 0	19,687.60	9,774.86	9,774.86	9,774.86	9,774.86
07 01 01 1 4 1 2	19,687.60	9,774.86	9,774.86	9,774.86	9,774.86
07 01 01 1 5 0 0	266,615.35	131,417.74	131,417.74	131,417.74	131,417.74
07 01 01 1 5 1 0	21,703.98	12,046.41	12,046.41	12,046.41	12,046.41
07 01 01 1 5 1 1	21,703.98	12,046.41	12,046.41	12,046.41	12,046.41
07 01 01 1 5 4 0	244,911.37	119,371.33	119,371.33	119,371.33	119,371.33
07 01 01 1 5 4 9	38,727.84	17,385.87	17,385.87	17,385.87	17,385.87
07 01 01 1 5 4 10	30,110.46	14,949.89	14,949.89	14,949.89	14,949.89
07 01 01 1 5 4 16	200.00	600.00	600.00	600.00	600.00
07 01 01 1 5 4 17	4,000.00	4,800.00	4,800.00	4,800.00	4,800.00
07 01 01 1 5 4 24	56,571.68	27,044.71	27,044.71	27,044.71	27,044.71
07 01 01 1 5 4 25	1,400.00	1,400.00	1,400.00	1,400.00	1,400.00
07 01 01 1 5 4 35	3,436.68	3,436.68	3,436.68	3,436.68	3,436.68
07 01 01 1 5 4 39	1,610.18	4,830.54	4,830.54	4,830.54	4,830.54
07 01 01 1 5 4 42	28,626.40	0.00	0.00	0.00	0.00
07 01 01 1 5 4 44	20,896.16	12,218.41	12,218.41	12,218.41	12,218.41
07 01 01 1 5 4 46	56,147.15	27,876.89	27,876.89	27,876.89	27,876.89
07 01 01 1 5 4 54	1,257.74	3,864.80	3,864.80	3,864.80	3,864.80
07 01 01 1 5 4 58	1,927.08	963.54	963.54	963.54	963.54
07 01 01 2 0 0 0	39,000.00	62,341.83	40,341.83	40,341.83	62,341.83
07 01 01 2 1 0 0	3,000.00	888.79	888.79	888.79	888.79
07 01 01 2 1 1 0	3,000.00	888.79	888.79	888.79	888.79
07 01 01 2 1 1 4	3,000.00	888.79	888.79	888.79	888.79
07 01 01 2 4 0 0	0.00	8,456.40	8,456.40	8,456.40	8,456.40
07 01 01 2 4 9 0	0.00	8,456.40	8,456.40	8,456.40	8,456.40
07 01 01 2 4 9 1	0.00	8,456.40	8,456.40	8,456.40	8,456.40
07 01 01 2 6 0 0	36,000.00	34,096.64	30,996.64	30,996.64	34,096.64
07 01 01 2 6 1 0	36,000.00	34,096.64	30,996.64	30,996.64	34,096.64
07 01 01 2 6 1 1	36,000.00	34,096.64	30,996.64	30,996.64	34,096.64
07 01 01 2 9 0 0	0.00	18,900.00	0.00	0.00	18,900.00
07 01 01 2 9 6 0	0.00	18,900.00	0.00	0.00	18,900.00
07 01 01 2 9 6 1	0.00	18,900.00	0.00	0.00	18,900.00




**MUNICIPIO DE COQUIMATLAN, COL.**  
Sistema Integral de Contabilidad Gubernamental  
**ESTADO ANALITICO DEL EJERCICIO DEL PRESUPUESTO DE EGRESOS**

Clasificación Administrativa -- Objeto del Gasto  
**DEL 1 DE ENERO AL 30 DE JUNIO DE 2023**

Análisis por: Clasificación Administrativa -- Objeto del Gasto

Clave Presupuestaria	Descripción	Aprobado Ene-Jun	Modificado Ene-Jun	Eje Ene-Jun	Pagado Ene-Jun	Devengado Ene-Jun
UP-UR-UE-Cap-Con-PGen-PEsp						
	<b>TRANSPORTE</b>					
07 01 01 3 0 0 0	SERVICIOS GENERALES	38,401.92	28,028.45	17,805.45	17,805.45	28,028.45
07 01 01 3 5 0 0	SERVICIOS DE INSTALACION, REPARACION, MANTENIMIENTO Y CONSERVACION	19,099.98	25,390.05	15,167.05	15,167.05	25,390.05
07 01 01 3 5 1 0	CONSERVACIÓN Y MANTENIMIENTO MENOR DE INMUEBLES	11,899.98	25,101.45	14,878.45	14,878.45	25,101.45
07 01 01 3 5 1 1	CONSERVACIÓN Y MANTENIMIENTO MENOR DE EDIFICIOS	11,899.98	25,101.45	14,878.45	14,878.45	25,101.45
07 01 01 3 5 7 0	INSTALACIÓN, REPARACIÓN Y MANTENIMIENTO DE MAQUINARIA, OTROS EQUIPOS Y HERRAMIENTA	7,200.00	288.60	288.60	288.60	288.60
07 01 01 3 5 7 2	REPARACIÓN Y MANTENIMIENTO DE VEHÍCULOS	7,200.00	288.60	288.60	288.60	288.60
07 01 01 3 8 0 0	SERVICIOS OFICIALES	19,301.94	2,638.40	2,638.40	2,638.40	2,638.40
07 01 01 3 8 4 0	EXPOSICIONES	19,301.94	2,638.40	2,638.40	2,638.40	2,638.40
07 01 01 3 8 4 1	INSTALACIÓN Y SOSTENIMIENTO DE EXPOSICIONES	19,301.94	2,638.40	2,638.40	2,638.40	2,638.40
07 01 01 4 0 0 0	TRANSFERENCIAS, ASIGNACIONES, SUBSIDIOS Y OTRAS AYUDAS	366,598.80	318,162.81	318,162.81	318,162.81	318,162.81
07 01 01 4 5 0 0	PENSIONES Y JUBILACIONES	366,598.80	318,162.81	318,162.81	318,162.81	318,162.81
07 01 01 4 5 2 0	JUBILACIONES	366,598.80	318,162.81	318,162.81	318,162.81	318,162.81
07 01 02	DEPARTAMENTO DE OBRAS PUBLICAS	0.00	6,651,625.08	3,766,458.36	3,766,458.36	3,830,341.83
07 01 02 1 0 0 0	SERVICIOS PERSONALES	0.00	2,710.50	2,710.50	2,710.50	2,710.50
07 01 02 1 1 0 0	REMUNERACIONES AL PERSONAL DE CARACTER PERMANENTE	0.00	2,710.50	2,710.50	2,710.50	2,710.50
07 01 02 1 1 3 0	SUELDOS BASE AL PERSONAL PERMANENTE	0.00	2,710.50	2,710.50	2,710.50	2,710.50
07 01 02 1 1 3 1	SUELDO	0.00	2,710.50	2,710.50	2,710.50	2,710.50
07 01 02 6 0 0 0	INVERSION PUBLICA	0.00	6,648,914.58	3,763,747.86	3,763,747.86	3,827,631.33
07 01 02 6 1 0 0	OBRA PUBLICA EN BIENES DE DOMINIO PUBLICO	0.00	5,600,000.00	3,449,073.49	3,449,073.49	3,449,073.49
07 01 02 6 1 3 0	CONSTRUCCIÓN DE OBRAS PARA EL ABASTECIMIENTO DE AGUA, PETRÓLEO, GAS, ELECTRICIDAD Y TELECOMUNICACIONES	0.00	600,000.00	560,020.98	560,020.98	560,020.98
07 01 02 6 1 3 1	CONSTRUCCIÓN DE OBRAS PARA EL ABASTECIMIENTO DE AGUA	0.00	600,000.00	560,020.98	560,020.98	560,020.98
07 01 02 6 1 4 0	DIVISIÓN DE TERRENOS Y CONSTRUCCIÓN DE OBRAS DE URBANIZACIÓN	0.00	2,650,000.00	1,962,895.55	1,962,895.55	1,962,895.55
07 01 02 6 1 4 2	CONSTRUCCIÓN DE OBRAS DE VIALIDADES	0.00	1,700,000.00	1,076,313.13	1,076,313.13	1,076,313.13
07 01 02 6 1 4 5	CONSTRUCCION DE OBRAS DE ALUMBRADO PUBLICO	0.00	950,000.00	886,582.42	886,582.42	886,582.42
07 01 02 6 1 9 0	TRABAJOS DE ACABADOS EN EDIFICACIONES Y OTROS TRABAJOS ESPECIALIZADOS	0.00	2,350,000.00	926,156.96	926,156.96	926,156.96
07 01 02 6 1 9 7	UNIDADES DEPORTIVAS, PARQUES Y JARDINES	0.00	2,350,000.00	926,156.96	926,156.96	926,156.96
07 01 02 6 3 0 0	PROYECTOS PRODUCTIVOS Y ACCIONES DE FOMENTO	0.00	1,048,914.58	314,674.37	314,674.37	378,557.84
07 01 02 6 3 2 0	EJECUCIÓN DE PROYECTOS PRODUCTIVOS NO INCLUIDOS EN CONCEPTOS ANTERIORES DE ESTE CAPÍTULO	0.00	1,048,914.58	314,674.37	314,674.37	378,557.84
<b>08</b>	<b>DIRECCION DE SERVICIOS PUBLICOS</b>	<b>9,400,155.44</b>	<b>8,798,472.96</b>	<b>8,748,042.68</b>	<b>8,748,042.68</b>	<b>8,798,472.96</b>
08 01	DIRECCION DE SERVICIOS PUBLICOS	9,400,155.44	8,798,472.96	8,748,042.68	8,748,042.68	8,798,472.96




**MUNICIPIO DE COQUIMATLAN, COL.**  
Sistema Integral de Contabilidad Gubernamental  
**ESTADO ANALITICO DEL EJERCICIO DEL PRESUPUESTO DE EGRESOS**

Clasificación Administrativa -- Objeto del Gasto

**DEL 1 DE ENERO AL 30 DE JUNIO DE 2023**

Análisis por: Clasificación Administrativa -- Objeto del Gasto

Clave Presupuestaria	Descripción	Aprobado		Modificado		Eje		Pagado		Devengado	
		Ene-Jun	Ene-Jun	Ene-Jun	Ene-Jun	Ene-Jun	Ene-Jun	Ene-Jun	Ene-Jun	Ene-Jun	Ene-Jun
UP-UR-UE-Cap-Con-PGen-PEsp											
08 01 01	DESPACHO DE LA DIRECCION DE SERVICIOS PUBLICOS	9,288,889.22	8,525,203.08	8,474,772.80	8,474,772.80	8,474,772.80	8,525,203.08	8,474,772.80	8,474,772.80	8,525,203.08	8,525,203.08
08 01 01	SERVICIOS PERSONALES	4,474,705.24	4,706,803.15	4,706,803.15	4,706,803.15	4,706,803.15	4,706,803.15	4,706,803.15	4,706,803.15	4,706,803.15	4,706,803.15
08 01 01	REMUNERACIONES AL PERSONAL DE CARACTER PERMANENTE	2,747,491.25	3,051,891.23	3,051,891.23	3,051,891.23	3,051,891.23	3,051,891.23	3,051,891.23	3,051,891.23	3,051,891.23	3,051,891.23
08 01 01	SUELDOS BASE AL PERSONAL PERMANENTE	2,747,491.25	3,051,891.23	3,051,891.23	3,051,891.23	3,051,891.23	3,051,891.23	3,051,891.23	3,051,891.23	3,051,891.23	3,051,891.23
08 01 01	SUELDO	1,665,516.54	1,991,431.91	1,991,431.91	1,991,431.91	1,991,431.91	1,991,431.91	1,991,431.91	1,991,431.91	1,991,431.91	1,991,431.91
08 01 01	SOBRE SUELDO	773,053.93	775,796.60	775,796.60	775,796.60	775,796.60	775,796.60	775,796.60	775,796.60	775,796.60	775,796.60
08 01 01	QUINQUENIOS	308,920.78	284,662.72	284,662.72	284,662.72	284,662.72	284,662.72	284,662.72	284,662.72	284,662.72	284,662.72
08 01 01	REMUNERACIONES ADICIONALES Y ESPECIALES	386,540.28	275,631.44	275,631.44	275,631.44	275,631.44	275,631.44	275,631.44	275,631.44	275,631.44	275,631.44
08 01 01	PRIMAS POR AÑOS DE SERVICIOS EFECTIVOS PRESTADOS	0.00	57,316.45	57,316.45	57,316.45	57,316.45	57,316.45	57,316.45	57,316.45	57,316.45	57,316.45
08 01 01	PRIMAS DE VACACIONES, DOMINICAL Y GRATIFICACIÓN DE FIN DE AÑO	147,513.90	45,891.52	45,891.52	45,891.52	45,891.52	45,891.52	45,891.52	45,891.52	45,891.52	45,891.52
08 01 01	PRIMA VACACIONAL	111,763.90	2,159.64	2,159.64	2,159.64	2,159.64	2,159.64	2,159.64	2,159.64	2,159.64	2,159.64
08 01 01	PRIMA DE RIESGO	35,750.00	39,000.00	39,000.00	39,000.00	39,000.00	39,000.00	39,000.00	39,000.00	39,000.00	39,000.00
08 01 01	AGUINALDO	0.00	4,731.88	4,731.88	4,731.88	4,731.88	4,731.88	4,731.88	4,731.88	4,731.88	4,731.88
08 01 01	COMPENSACIONES	239,026.38	172,423.47	172,423.47	172,423.47	172,423.47	172,423.47	172,423.47	172,423.47	172,423.47	172,423.47
08 01 01	COMPENSACIONES	239,026.38	172,423.47	172,423.47	172,423.47	172,423.47	172,423.47	172,423.47	172,423.47	172,423.47	172,423.47
08 01 01	SEGURIDAD SOCIAL	90,787.20	88,037.61	88,037.61	88,037.61	88,037.61	88,037.61	88,037.61	88,037.61	88,037.61	88,037.61
08 01 01	APORTACIONES DE SEGURIDAD SOCIAL	90,787.20	88,037.61	88,037.61	88,037.61	88,037.61	88,037.61	88,037.61	88,037.61	88,037.61	88,037.61
08 01 01	PREVISIÓN SOCIAL MÚLTIPLE	90,787.20	88,037.61	88,037.61	88,037.61	88,037.61	88,037.61	88,037.61	88,037.61	88,037.61	88,037.61
08 01 01	OTRAS PRESTACIONES SOCIALES Y ECONOMICAS	1,249,886.51	1,291,242.87	1,291,242.87	1,291,242.87	1,291,242.87	1,291,242.87	1,291,242.87	1,291,242.87	1,291,242.87	1,291,242.87
08 01 01	CUOTAS PARA EL FONDO DE AHORRO Y FONDO DE TRABAJO	91,823.14	94,987.70	94,987.70	94,987.70	94,987.70	94,987.70	94,987.70	94,987.70	94,987.70	94,987.70
08 01 01	FONDO DE AHORRO	91,823.14	94,987.70	94,987.70	94,987.70	94,987.70	94,987.70	94,987.70	94,987.70	94,987.70	94,987.70
08 01 01	PRESTACIONES CONTRACTUALES	1,158,063.37	1,196,255.17	1,196,255.17	1,196,255.17	1,196,255.17	1,196,255.17	1,196,255.17	1,196,255.17	1,196,255.17	1,196,255.17
08 01 01	AYUDA DE TRANSPORTE	180,709.68	159,588.08	159,588.08	159,588.08	159,588.08	159,588.08	159,588.08	159,588.08	159,588.08	159,588.08
08 01 01	AYUDA PARA RENTA	138,850.74	134,646.59	134,646.59	134,646.59	134,646.59	134,646.59	134,646.59	134,646.59	134,646.59	134,646.59
08 01 01	BECA MÉDICA ANUAL	0.00	5,000.00	5,000.00	5,000.00	5,000.00	5,000.00	5,000.00	5,000.00	5,000.00	5,000.00
08 01 01	BECAS	54,217.50	64,890.50	64,890.50	64,890.50	64,890.50	64,890.50	64,890.50	64,890.50	64,890.50	64,890.50
08 01 01	BONO DE ASISTENCIA PERFECTA	243,808.15	248,272.81	248,272.81	248,272.81	248,272.81	248,272.81	248,272.81	248,272.81	248,272.81	248,272.81
08 01 01	BONO DE CUMPLEAÑOS	10,500.00	11,900.00	11,900.00	11,900.00	11,900.00	11,900.00	11,900.00	11,900.00	11,900.00	11,900.00
08 01 01	BONO DÍA DE LA MADRE	5,155.02	5,155.02	5,155.02	5,155.02	5,155.02	5,155.02	5,155.02	5,155.02	5,155.02	5,155.02
08 01 01	BONO DÍA DEL PADRE	29,211.78	24,056.76	24,056.76	24,056.76	24,056.76	24,056.76	24,056.76	24,056.76	24,056.76	24,056.76
08 01 01	BONO EXTRAORDINARIO ANUAL	0.00	40,254.50	40,254.50	40,254.50	40,254.50	40,254.50	40,254.50	40,254.50	40,254.50	40,254.50
08 01 01	BONO PERSONAL DE CAMPO	8,800.00	7,200.00	7,200.00	7,200.00	7,200.00	7,200.00	7,200.00	7,200.00	7,200.00	7,200.00
08 01 01	BONO PRODUCTIVIDAD	121,861.59	144,896.66	144,896.66	144,896.66	144,896.66	144,896.66	144,896.66	144,896.66	144,896.66	144,896.66
08 01 01	BONO SINDICAL	97,360.52	86,682.15	86,682.15	86,682.15	86,682.15	86,682.15	86,682.15	86,682.15	86,682.15	86,682.15
08 01 01	CANASTA BÁSICA	258,916.53	255,682.60	255,682.60	255,682.60	255,682.60	255,682.60	255,682.60	255,682.60	255,682.60	255,682.60




**MUNICIPIO DE COQUIMATLAN, COL.**  
**Sistema Integral de Contabilidad Gubernamental**  
**ESTADO ANALITICO DEL EJERCICIO DEL PRESUPUESTO DE EGRESOS**

Clasificación Administrativa -- Objeto del Gasto  
**DEL 1 DE ENERO AL 30 DE JUNIO DE 2023**

Análisis por: Clasificación Administrativa -- Objeto del Gasto

Clave Presupuestaria	Descripción	Aprobado Ene-Jun	Modificado Ene-Jun	Eje Ene-Jun	Pagado Ene-Jun	Devengado Ene-Jun
UP-UR-UE-Cap-Con-PGen-PEsp						
08 01 01 1 5 4 58	BONO DE NIVELACION FAMILIAR	8,671.86	8,029.50	8,029.50	8,029.50	8,029.50
08 01 01 2 0 0 0	MATERIALES Y SUMINISTROS	881,558.12	754,653.75	707,480.47	707,480.47	754,653.75
08 01 01 2 1 0 0	MATERIALES DE ADMINISTRACION, EMISION DE DOCUMENTOS Y ARTICULOS OFICIALES	0.00	6,971.02	6,971.02	6,971.02	6,971.02
08 01 01 2 1 6 0	MATERIAL DE LIMPIEZA	0.00	6,971.02	6,971.02	6,971.02	6,971.02
08 01 01 2 1 6 1	MATERIAL PARA ASEO, LIMPIEZA E HIGIENE	0.00	6,971.02	6,971.02	6,971.02	6,971.02
08 01 01 2 4 0 0	MATERIALES Y ARTICULOS DE CONSTRUCCION Y DE REPARACION	31,602.46	46,786.55	46,786.55	46,786.55	46,786.55
08 01 01 2 4 6 0	MATERIAL ELÉCTRICO Y ELECTRÓNICO	20,827.83	45,035.53	45,035.53	45,035.53	45,035.53
08 01 01 2 4 6 1	MATERIAL ELÉCTRICO Y ELECTRÓNICO PARA OFICINAS ADMINISTRATIVAS	3,327.87	3,327.58	3,327.58	3,327.58	3,327.58
08 01 01 2 4 6 2	MATERIAL ELÉCTRICO PARA EL SISTEMA DE ALUMBRADO PÚBLICO	17,499.96	41,707.95	41,707.95	41,707.95	41,707.95
08 01 01 2 4 9 0	OTROS MATERIALES Y ARTÍCULOS DE CONSTRUCCIÓN Y REPARACION	10,774.63	1,751.02	1,751.02	1,751.02	1,751.02
08 01 01 2 4 9 1	OTROS MATERIALES Y ARTÍCULOS DE CONSTRUCCIÓN Y REPARACION	10,774.63	1,751.02	1,751.02	1,751.02	1,751.02
08 01 01 2 6 0 0	COMBUSTIBLES, LUBRICANTES Y ADITIVOS	840,000.00	687,549.18	640,669.89	640,669.89	687,549.18
08 01 01 2 6 1 0	COMBUSTIBLES, LUBRICANTES Y ADITIVOS	840,000.00	687,549.18	640,669.89	640,669.89	687,549.18
08 01 01 2 6 1 1	GASOLINA	840,000.00	687,549.18	640,669.89	640,669.89	687,549.18
08 01 01 2 7 0 0	VESTUARIO, BLANCOS, PRENDAS DE PROTECCION Y ARTICULOS DEPORTIVOS	6,852.40	4,417.39	4,123.40	4,123.40	4,417.39
08 01 01 2 7 2 0	PRENDAS DE SEGURIDAD Y PROTECCIÓN PERSONAL	6,852.40	4,417.39	4,123.40	4,123.40	4,417.39
08 01 01 2 7 2 1	ROPA Y EQUIPO DE SEGURIDAD	6,852.40	4,417.39	4,123.40	4,123.40	4,417.39
08 01 01 2 9 0 0	HERRAMIENTAS, REFACCIONES Y ACCESORIOS MENORES	3,103.26	8,929.61	8,929.61	8,929.61	8,929.61
08 01 01 2 9 1 0	HERRAMIENTAS MENORES	0.00	5,343.00	5,343.00	5,343.00	5,343.00
08 01 01 2 9 1 1	HERRAMIENTAS DE CARPINTERIA, SILVICULTURA, HORTICULTURA, GANADERIA Y AGRICULTURA	0.00	5,343.00	5,343.00	5,343.00	5,343.00
08 01 01 2 9 6 0	REFACCIONES Y ACCESORIOS MENORES DE EQUIPO DE TRANSPORTE	3,103.26	3,586.61	3,586.61	3,586.61	3,586.61
08 01 01 2 9 6 1	REFACCIONES Y ACCESORIOS MENORES DE EQUIPO DE TRANSPORTE	3,103.26	3,586.61	3,586.61	3,586.61	3,586.61
08 01 01 3 0 0 0	SERVICIOS GENERALES	2,720,945.58	2,177,770.25	2,174,513.25	2,174,513.25	2,177,770.25
08 01 01 3 1 0 0	SERVICIOS BÁSICOS	1,452,222.12	356,761.00	356,761.00	356,761.00	356,761.00
08 01 01 3 1 1 0	ENERGÍA ELÉCTRICA	1,452,222.12	356,761.00	356,761.00	356,761.00	356,761.00
08 01 01 3 1 1 1	ENERGIA ELÉCTRICA DE OFICINAS ADMINISTRATIVAS	329,499.96	356,761.00	356,761.00	356,761.00	356,761.00
08 01 01 3 1 1 2	ENERGÍA ELÉCTRICA DE ALUMBRADO PÚBLICO	1,122,722.16	0.00	0.00	0.00	0.00
08 01 01 3 5 0 0	SERVICIOS DE INSTALACION, REPARACION, MANTENIMIENTO Y	1,225,899.90	1,815,638.45	1,812,381.45	1,812,381.45	1,815,638.45






**MUNICIPIO DE COQUIMATLAN, COL.**  
**Sistema Integral de Contabilidad Gubernamental**  
**ESTADO ANALITICO DEL EJERCICIO DEL PRESUPUESTO DE EGRESOS**  
 Clasificación Administrativa -- Objeto del Gasto  
**DEL 1 DE ENERO AL 30 DE JUNIO DE 2023**

Análisis por: Clasificación Administrativa -- Objeto del Gasto


Clave Presupuestaria	Descripción	Aprobado Ene-Jun	Modificado Ene-Jun	Eje Ene-Jun	Pagado Ene-Jun	Devengado Ene-Jun
UP-UR-UE-Cap-Con-PGen-PEsp						
	<b>CONSERVACION</b>					
08 01 01 3 5 1 0	CONSERVACIÓN Y MANTENIMIENTO MENOR DE INMUEBLES	712,999.98	666,137.77	662,880.77	662,880.77	666,137.77
08 01 01 3 5 1 1	CONSERVACIÓN Y MANTENIMIENTO MENOR DE EDIFICIOS	47,749.98	43,374.83	40,117.83	40,117.83	43,374.83
08 01 01 3 5 1 3	CONSERVACIÓN Y MANTENIMIENTO MENOR DE ÁREAS VERDES	665,250.00	622,762.94	622,762.94	622,762.94	622,762.94
08 01 01 3 5 7 0	INSTALACIÓN, REPARACIÓN Y MANTENIMIENTO DE MAQUINARIA, OTROS EQUIPOS Y HERRAMIENTA	512,899.92	1,149,500.68	1,149,500.68	1,149,500.68	1,149,500.68
08 01 01 3 5 7 1	REPARACIÓN Y MANTENIMIENTO DE MAQUINARIA	52,899.96	41,328.29	41,328.29	41,328.29	41,328.29
08 01 01 3 5 7 2	REPARACIÓN Y MANTENIMIENTO DE VEHÍCULOS	459,999.96	1,108,172.39	1,108,172.39	1,108,172.39	1,108,172.39
08 01 01 3 9 0 0	OTROS SERVICIOS GENERALES	42,823.56	5,370.80	5,370.80	5,370.80	5,370.80
08 01 01 3 9 9 0	OTROS SERVICIOS GENERALES	42,823.56	5,370.80	5,370.80	5,370.80	5,370.80
08 01 01 3 9 9 1	OTROS SERVICIOS GENERALES	42,823.56	5,370.80	5,370.80	5,370.80	5,370.80
08 01 01 4 0 0 0	TRANSFERENCIAS, ASIGNACIONES, SUBSIDIOS Y OTRAS AYUDAS	1,211,680.28	885,975.93	885,975.93	885,975.93	885,975.93
08 01 01 4 5 0 0	PENSIONES Y JUBILACIONES	1,211,680.28	885,975.93	885,975.93	885,975.93	885,975.93
08 01 01 4 5 2 0	JUBILACIONES	1,211,680.28	885,975.93	885,975.93	885,975.93	885,975.93
08 01 03 1 0 0 0	DEPARTAMENTO DE PARQUES Y JARDINES	42,951.93	206,779.90	206,779.90	206,779.90	206,779.90
08 01 03 1 0 0 0	SERVICIOS PERSONALES	42,951.93	206,779.90	206,779.90	206,779.90	206,779.90
08 01 03 1 1 0 0	REMUNERACIONES AL PERSONAL DE CARACTER PERMANENTE	42,951.93	129,883.93	129,883.93	129,883.93	129,883.93
08 01 03 1 1 3 0	SUELDOS BASE AL PERSONAL PERMANENTE	42,951.93	129,883.93	129,883.93	129,883.93	129,883.93
08 01 03 1 1 3 1	SUELDO	42,951.93	129,883.93	129,883.93	129,883.93	129,883.93
08 01 03 1 3 0 0	REMUNERACIONES ADICIONALES Y ESPECIALES	0.00	76,895.97	76,895.97	76,895.97	76,895.97
08 01 03 1 3 2 0	PRIMAS DE VACACIONES, DOMINICAL Y GRATIFICACIÓN DE FIN DE AÑO	0.00	4,070.33	4,070.33	4,070.33	4,070.33
08 01 03 1 3 2 5	AGUINALDO	0.00	4,070.33	4,070.33	4,070.33	4,070.33
08 01 03 1 3 4 0	COMPENSACIONES	0.00	72,825.64	72,825.64	72,825.64	72,825.64
08 01 03 1 3 4 1	COMPENSACIONES	0.00	72,825.64	72,825.64	72,825.64	72,825.64
08 01 04 2 0 0 0	DEPARTAMENTO DE RASTRO MUNICIPAL	3,600.00	5,800.00	5,800.00	5,800.00	5,800.00
08 01 04 2 0 0 0	MATERIALES Y SUMINISTROS	3,600.00	5,800.00	5,800.00	5,800.00	5,800.00
08 01 04 2 8 0 0	MATERIALES Y SUMINISTROS PARA SEGURIDAD	3,600.00	5,800.00	5,800.00	5,800.00	5,800.00
08 01 04 2 8 2 0	MATERIALES DE SEGURIDAD PÚBLICA	3,600.00	5,800.00	5,800.00	5,800.00	5,800.00
08 01 04 2 8 2 1	MUNICIONES, ESPOLETAS, CARGAS, GRAMADAS, CARTUCHOS Y BALAS.	3,600.00	5,800.00	5,800.00	5,800.00	5,800.00
08 01 06 1 0 0 0	DEPARTAMENTO DE PANTEON	64,714.29	60,689.98	60,689.98	60,689.98	60,689.98
08 01 06 1 0 0 0	SERVICIOS PERSONALES	64,714.29	60,689.98	60,689.98	60,689.98	60,689.98
08 01 06 1 1 0 0	REMUNERACIONES AL PERSONAL DE CARACTER PERMANENTE	64,714.29	54,105.39	54,105.39	54,105.39	54,105.39
08 01 06 1 1 3 0	SUELDOS BASE AL PERSONAL PERMANENTE	64,714.29	54,105.39	54,105.39	54,105.39	54,105.39
08 01 06 1 1 3 1	SUELDO	64,714.29	54,105.39	54,105.39	54,105.39	54,105.39
08 01 06 1 3 0 0	REMUNERACIONES ADICIONALES Y ESPECIALES	0.00	6,584.59	6,584.59	6,584.59	6,584.59



**MUNICIPIO DE COQUIMATLAN, COL.**  
**Sistema Integral de Contabilidad Gubernamental**  
**ESTADO ANALITICO DEL EJERCICIO DEL PRESUPUESTO DE EGRESOS**  
 Clasificación Administrativa -- Objeto del Gasto  
**DEL 1 DE ENERO AL 30 DE JUNIO DE 2023**

Análisis por: Clasificación Administrativa -- Objeto del Gasto


Clave Presupuestaria	Descripción	Aprobado Ene-Jun	Modificado Ene-Jun	Eje Ene-Jun	Pagado Ene-Jun	Devengado Ene-Jun
UP-UR-UE-Cap-Con-PGen-PEsp						
08 01 06 1 3 2 0	PRIMAS DE VACACIONES, DOMINICAL Y GRATIFICACIÓN DE FIN DE AÑO	0.00	6,584.59	6,584.59	6,584.59	6,584.59
08 01 06 1 3 2 5	AGUINALDO	0.00	6,584.59	6,584.59	6,584.59	6,584.59
<b>09</b>	<b>DIRECCION DE SEGURIDAD PUBLICA, TRANSITO Y VIALIDAD</b>	<b>8,528,134.24</b>	<b>8,255,367.30</b>	<b>8,186,884.84</b>	<b>8,186,884.84</b>	<b>8,255,367.30</b>
09 01	DIRECCION DE SEGURIDAD PUBLICA, TRANSITO Y VIALIDAD	8,528,134.24	8,255,367.30	8,186,884.84	8,186,884.84	8,255,367.30
09 01 01	SEGURIDAD PUBLICA, TRANSITO Y VIALIDAD	8,528,134.24	8,255,367.30	8,186,884.84	8,186,884.84	8,255,367.30
09 01 01 1 0 0 0	SERVICIOS PERSONALES	5,654,689.21	5,794,025.24	5,794,025.24	5,794,025.24	5,794,025.24
09 01 01 1 1 0 0	REMUNERACIONES AL PERSONAL DE CARACTER PERMANENTE	3,992,578.35	3,840,375.39	3,840,375.39	3,840,375.39	3,840,375.39
09 01 01 1 1 3 0	SUELDOS BASE AL PERSONAL PERMANENTE	3,992,578.35	3,840,375.39	3,840,375.39	3,840,375.39	3,840,375.39
09 01 01 1 1 3 1	SUELDO	3,820,254.27	3,706,833.89	3,706,833.89	3,706,833.89	3,706,833.89
09 01 01 1 1 3 2	SOBRE SUELDO	30,406.32	0.00	0.00	0.00	0.00
09 01 01 1 1 3 3	QUINQUENIOS	141,917.76	133,541.50	133,541.50	133,541.50	133,541.50
09 01 01 1 3 0 0	REMUNERACIONES ADICIONALES Y ESPECIALES	651,788.38	748,485.50	748,485.50	748,485.50	748,485.50
09 01 01 1 3 2 0	PRIMAS DE VACACIONES, DOMINICAL Y GRATIFICACIÓN DE FIN DE AÑO	101,320.90	274,707.26	274,707.26	274,707.26	274,707.26
09 01 01 1 3 2 1	PRIMA VACACIONAL	101,320.90	44,000.00	44,000.00	44,000.00	44,000.00
09 01 01 1 3 2 4	PRIMA DE ANTIGÜEDAD	0.00	189,451.92	189,451.92	189,451.92	189,451.92
09 01 01 1 3 2 5	AGUINALDO	0.00	41,255.34	41,255.34	41,255.34	41,255.34
09 01 01 1 3 4 0	COMPENSACIONES	550,467.48	473,778.24	473,778.24	473,778.24	473,778.24
09 01 01 1 3 4 1	COMPENSACIONES	550,467.48	473,778.24	473,778.24	473,778.24	473,778.24
09 01 01 1 4 0 0	SEGURIDAD SOCIAL	443,223.50	854,361.84	854,361.84	854,361.84	854,361.84
09 01 01 1 4 1 0	APORTACIONES DE SEGURIDAD SOCIAL	443,223.50	854,361.84	854,361.84	854,361.84	854,361.84
09 01 01 1 4 1 1	CUOTAS AL IMSS	439,991.70	854,361.84	854,361.84	854,361.84	854,361.84
09 01 01 1 4 1 2	PREVISIÓN SOCIAL MÚLTIPLE	3,231.80	0.00	0.00	0.00	0.00
09 01 01 1 5 0 0	OTRAS PRESTACIONES SOCIALES Y ECONOMICAS	567,098.98	350,802.51	350,802.51	350,802.51	350,802.51
09 01 01 1 5 1 0	CUOTAS PARA EL FONDO DE AHORRO Y FONDO DE TRABAJO	3,704.57	0.00	0.00	0.00	0.00
09 01 01 1 5 1 1	FONDO DE AHORRO	3,704.57	0.00	0.00	0.00	0.00
09 01 01 1 5 4 0	PRESTACIONES CONTRACTUALES	563,394.41	350,802.51	350,802.51	350,802.51	350,802.51
09 01 01 1 5 4 9	AYUDA DE TRANSPORTE	6,453.72	0.00	0.00	0.00	0.00
09 01 01 1 5 4 10	AYUDA PARA RENTA	4,942.74	0.00	0.00	0.00	0.00
09 01 01 1 5 4 24	BONO DE ASISTENCIA PERFECTA	9,552.25	0.00	0.00	0.00	0.00
09 01 01 1 5 4 32	BONO DIA DE LA MADRE	15,300.00	11,200.00	11,200.00	11,200.00	11,200.00
09 01 01 1 5 4 35	BONO DIA DEL PADRE	43,400.00	18,900.00	18,900.00	18,900.00	18,900.00
09 01 01 1 5 4 42	BONO PRODUCTIVIDAD	4,874.92	0.00	0.00	0.00	0.00
09 01 01 1 5 4 44	BONO SINDICAL	3,438.81	0.00	0.00	0.00	0.00
09 01 01 1 5 4 46	CANASTA BÁSICA	475,110.79	320,702.51	320,702.51	320,702.51	320,702.51



**MUNICIPIO DE COQUIMATLAN, COL.**  
**Sistema Integral de Contabilidad Gubernamental**  
**ESTADO ANALITICO DEL EJERCICIO DEL PRESUPUESTO DE EGRESOS**  
 Clasificación Administrativa -- Objeto del Gasto  
**DEL 1 DE ENERO AL 30 DE JUNIO DE 2023**

Análisis por: Clasificación Administrativa -- Objeto del Gasto


Clave Presupuestaria	Descripción	Aprobado Ene-Jun	Modificado Ene-Jun	Eje Ene-Jun	Pagado Ene-Jun	Devengado Ene-Jun
UP-UR-UE-Cap-Con-PGen-PEsp						
09 01 01 1 5 4 58	BONO DE NIVELACION FAMILIAR	321.18	0.00	0.00	0.00	0.00
09 01 01 2 0 0 0	MATERIALES Y SUMINISTROS	967,199.89	931,265.75	870,859.29	870,859.29	931,265.75
09 01 01 2 1 0 0	MATERIALES DE ADMINISTRACION, EMISION DE DOCUMENTOS Y ARTICULOS OFICIALES	28,200.00	12,789.43	12,789.43	12,789.43	12,789.43
09 01 01 2 1 1 0	MATERIALES, ÚTILES Y EQUIPOS MENORES DE OFICINA	28,200.00	12,789.43	12,789.43	12,789.43	12,789.43
09 01 01 2 1 1 1	MATERIAL Y ÚTILES DE OFICINA	28,200.00	12,789.43	12,789.43	12,789.43	12,789.43
09 01 01 2 6 0 0	COMBUSTIBLES, LUBRICANTES Y ADITIVOS	888,000.00	892,510.64	832,104.18	832,104.18	892,510.64
09 01 01 2 6 1 0	COMBUSTIBLES, LUBRICANTES Y ADITIVOS	888,000.00	892,510.64	832,104.18	832,104.18	892,510.64
09 01 01 2 6 1 1	GASOLINA	888,000.00	892,510.64	832,104.18	832,104.18	892,510.64
09 01 01 2 8 0 0	MATERIALES Y SUMINISTROS PARA SEGURIDAD	50,999.89	25,965.68	25,965.68	25,965.68	25,965.68
09 01 01 2 8 2 0	MATERIALES DE SEGURIDAD PÚBLICA	50,999.89	25,965.68	25,965.68	25,965.68	25,965.68
09 01 01 2 8 2 2	OTROS MATERIALES DE SEGURIDAD PÚBLICA	50,999.89	25,965.68	25,965.68	25,965.68	25,965.68
09 01 01 3 0 0 0	SERVICIOS GENERALES	1,906,245.14	1,527,166.91	1,519,090.91	1,519,090.91	1,527,166.91
09 01 01 3 1 0 0	SERVICIOS BÁSICOS	1,740,277.80	1,393,844.61	1,393,844.61	1,393,844.61	1,393,844.61
09 01 01 3 1 1 0	ENERGÍA ELÉCTRICA	1,177,277.82	1,213,718.01	1,213,718.01	1,213,718.01	1,213,718.01
09 01 01 3 1 1 2	ENERGÍA ELÉCTRICA DE ALUMBRADO PÚBLICO	1,177,277.82	1,213,718.01	1,213,718.01	1,213,718.01	1,213,718.01
09 01 01 3 1 4 0	TELEFONÍA TRADICIONAL	48,000.00	42,774.00	42,774.00	42,774.00	42,774.00
09 01 01 3 1 4 1	SERVICIO TELEFÓNICO CONVENCIONAL	48,000.00	42,774.00	42,774.00	42,774.00	42,774.00
09 01 01 3 1 7 0	SERVICIOS DE ACCESO A INTERNET REDES Y PROCESAMIENTO DE INFORMACIÓN	499,999.98	137,352.60	137,352.60	137,352.60	137,352.60
09 01 01 3 1 7 5	MANEJO Y ADMINISTRACIÓN DE SERVIDORES	499,999.98	137,352.60	137,352.60	137,352.60	137,352.60
09 01 01 3 1 9 0	SERVICIOS INTEGRALES Y OTROS SERVICIOS	15,000.00	0.00	0.00	0.00	0.00
09 01 01 3 1 9 3	SERVICIOS DE RADIOCOMUNICACIÓN	15,000.00	0.00	0.00	0.00	0.00
09 01 01 3 5 0 0	SERVICIOS DE INSTALACION, REPARACION, MANTENIMIENTO Y CONSERVACION	155,499.96	133,322.30	125,246.30	125,246.30	133,322.30
09 01 01 3 5 1 0	CONSERVACIÓN Y MANTENIMIENTO MENOR DE INMUEBLES	0.00	5,380.00	0.00	0.00	5,380.00
09 01 01 3 5 1 1	CONSERVACIÓN Y MANTENIMIENTO MENOR DE EDIFICIOS	0.00	5,380.00	0.00	0.00	5,380.00
09 01 01 3 5 2 0	INSTALACIÓN, REPARACIÓN Y MANTENIMIENTO DE MOBILIARIO Y EQUIPO DE ADMINISTRACIÓN, EDUCACIONAL Y RECREATIVO	5,499.96	4,988.00	4,988.00	4,988.00	4,988.00
09 01 01 3 5 2 1	MANTENIMIENTO DE MOBILIARIO Y EQUIPO DE ADMINISTRACIÓN INCLUYE SEGURO	5,499.96	4,988.00	4,988.00	4,988.00	4,988.00
09 01 01 3 5 7 0	INSTALACION, REPARACIÓN Y MANTENIMIENTO DE MAQUINARIA, OTROS EQUIPOS Y HERRAMIENTA	150,000.00	122,954.30	120,258.30	120,258.30	122,954.30
09 01 01 3 5 7 2	REPARACIÓN Y MANTENIMIENTO DE VEHÍCULOS	150,000.00	122,954.30	120,258.30	120,258.30	122,954.30
09 01 01 3 8 0 0	SERVICIOS OFICIALES	5,000.00	0.00	0.00	0.00	0.00
09 01 01 3 8 2 0	GASTOS DE ORDEN SOCIAL Y CULTURAL	5,000.00	0.00	0.00	0.00	0.00
09 01 01 3 8 2 3	GASTOS POR CELEBRACIÓN DE ACTOS DE ORDEN CULTURAL	5,000.00	0.00	0.00	0.00	0.00



**MUNICIPIO DE COQUIMATLAN, COL.**  
**Sistema Integral de Contabilidad Gubernamental**  
**ESTADO ANALITICO DEL EJERCICIO DEL PRESUPUESTO DE EGRESOS**  
 Clasificación Administrativa -- Objeto del Gasto  
**DEL 1 DE ENERO AL 30 DE JUNIO DE 2023**

Análisis por: Clasificación Administrativa -- Objeto del Gasto


Clave Presupuestaria	Descripción	Aprobado Ene-Jun	Modificado Ene-Jun	Eje Ene-Jun	Pagado Ene-Jun	Devengado Ene-Jun
UP-UR-UE-Cap-Con-PGen-PEsp						
09 01 01 3 9 0 0	OTROS SERVICIOS GENERALES	5,467.38	0.00	0.00	0.00	0.00
09 01 01 3 9 9 0	OTROS SERVICIOS GENERALES	5,467.38	0.00	0.00	0.00	0.00
09 01 01 3 9 9 1	OTROS SERVICIOS GENERALES	5,467.38	0.00	0.00	0.00	0.00
09 01 01 5 0 0 0	BIENES MUEBLES, INMUEBLES E INTANGIBLES	0.00	2,909.40	2,909.40	2,909.40	2,909.40
09 01 01 5 1 0 0	MOBILIARIO Y EQUIPO DE ADMINISTRACION	0.00	2,909.40	2,909.40	2,909.40	2,909.40
09 01 01 5 1 9 0	OTROS MOBILIARIOS Y EQUIPOS DE ADMINISTRACIÓN	0.00	2,909.40	2,909.40	2,909.40	2,909.40
<b>10</b>	<b>DIRECCION DE DESARROLLO MUNICIPAL</b>	<b>956,376.45</b>	<b>980,555.33</b>	<b>980,555.33</b>	<b>980,555.33</b>	<b>980,555.33</b>
10 01	DIRECCION DE DESARROLLO MUNICIPAL	956,376.45	980,555.33	980,555.33	980,555.33	980,555.33
10 01 01	DESPACHO DE LA DIRECCION DE DESARROLLO MUNICIPAL	351,642.57	356,181.54	356,181.54	356,181.54	356,181.54
10 01 01 1 0 0 0	SERVICIOS PERSONALES	345,642.57	350,681.54	350,681.54	350,681.54	350,681.54
10 01 01 1 1 0 0	REMUNERACIONES AL PERSONAL DE CARACTER PERMANENTE	226,619.67	232,942.79	232,942.79	232,942.79	232,942.79
10 01 01 1 1 3 0	SUELDOS BASE AL PERSONAL PERMANENTE	226,619.67	232,942.79	232,942.79	232,942.79	232,942.79
10 01 01 1 1 3 1	SUELDO	127,591.83	126,011.44	126,011.44	126,011.44	126,011.44
10 01 01 1 1 3 2	SOBRE SUELDO	63,246.96	70,281.35	70,281.35	70,281.35	70,281.35
10 01 01 1 1 3 3	QUINQUENIOS	35,780.88	36,650.00	36,650.00	36,650.00	36,650.00
10 01 01 1 3 0 0	REMUNERACIONES ADICIONALES Y ESPECIALES	8,774.62	6,521.07	6,521.07	6,521.07	6,521.07
10 01 01 1 3 2 0	PRIMAS DE VACACIONES, DOMINICAL Y GRATIFICACIÓN DE FIN DE AÑO	7,947.70	5,831.97	5,831.97	5,831.97	5,831.97
10 01 01 1 3 2 1	PRIMA VACACIONAL	7,947.70	0.00	0.00	0.00	0.00
10 01 01 1 3 2 5	AGUINALDO	0.00	5,831.97	5,831.97	5,831.97	5,831.97
10 01 01 1 3 4 0	COMPENSACIONES	826.92	689.10	689.10	689.10	689.10
10 01 01 1 3 4 1	COMPENSACIONES	826.92	689.10	689.10	689.10	689.10
10 01 01 1 4 0 0	SEGURIDAD SOCIAL	6,463.60	6,652.08	6,652.08	6,652.08	6,652.08
10 01 01 1 4 1 0	APORTACIONES DE SEGURIDAD SOCIAL	6,463.60	6,652.08	6,652.08	6,652.08	6,652.08
10 01 01 1 4 1 2	PREVISIÓN SOCIAL MÚLTIPLE	6,463.60	6,652.08	6,652.08	6,652.08	6,652.08
10 01 01 1 5 0 0	OTRAS PRESTACIONES SOCIALES Y ECONOMICAS	103,784.68	104,565.60	104,565.60	104,565.60	104,565.60
10 01 01 1 5 1 0	CUOTAS PARA EL FONDO DE AHORRO Y FONDO DE TRABAJO	7,666.07	8,498.56	8,498.56	8,498.56	8,498.56
10 01 01 1 5 1 1	FONDO DE AHORRO	7,666.07	8,498.56	8,498.56	8,498.56	8,498.56
10 01 01 1 5 4 0	PRESTACIONES CONTRACTUALES	96,118.61	96,067.04	96,067.04	96,067.04	96,067.04
10 01 01 1 5 4 9	AYUDA DE TRANSPORTE	12,907.44	12,176.88	12,176.88	12,176.88	12,176.88
10 01 01 1 5 4 10	AYUDA PARA RENTA	9,885.48	10,173.84	10,173.84	10,173.84	10,173.84
10 01 01 1 5 4 16	BECA MÉDICA ANUAL	0.00	400.00	400.00	400.00	400.00
10 01 01 1 5 4 17	BECAS	11,246.10	12,840.84	12,840.84	12,840.84	12,840.84
10 01 01 1 5 4 24	BONO DE ASISTENCIA PERFECTA	19,869.25	24,256.68	24,256.68	24,256.68	24,256.68
10 01 01 1 5 4 25	BONO DE CUMPLEAÑOS	700.00	700.00	700.00	700.00	700.00
10 01 01 1 5 4 32	BONO DIA DE LA MADRE	1,718.34	1,718.34	1,718.34	1,718.34	1,718.34



**MUNICIPIO DE COQUIMATLAN, COL.**  
**Sistema Integral de Contabilidad Gubernamental**  
**ESTADO ANALITICO DEL EJERCICIO DEL PRESUPUESTO DE EGRESOS**  
 Clasificación Administrativa -- Objeto del Gasto  
**DEL 1 DE ENERO AL 30 DE JUNIO DE 2023**

Análisis por: Clasificación Administrativa -- Objeto del Gasto


Clave Presupuestaria	Descripción	Aprobado Ene-Jun	Modificado Ene-Jun	Eje Ene-Jun	Pagado Ene-Jun	Devengado Ene-Jun
10 01 01	BONO DIA DEL PADRE	1,718.34	1,718.34	1,718.34	1,718.34	1,718.34
10 01 01	BONO EXTRAORDINARIO ANUAL	0.00	3,220.36	3,220.36	3,220.36	3,220.36
10 01 01	BONO PRODUCTIVIDAD	10,055.74	0.00	0.00	0.00	0.00
10 01 01	BONO SINDICAL	8,941.98	9,248.36	9,248.36	9,248.36	9,248.36
10 01 01	CANASTA BÁSICA	18,433.58	18,971.04	18,971.04	18,971.04	18,971.04
10 01 01	BONO DE NIVELACION FAMILIAR	642.36	642.36	642.36	642.36	642.36
10 01 01	MATERIALES Y SUMINISTROS	6,000.00	5,500.00	5,500.00	5,500.00	5,500.00
10 01 01	COMBUSTIBLES, LUBRICANTES Y ADITIVOS	6,000.00	5,500.00	5,500.00	5,500.00	5,500.00
10 01 01	COMBUSTIBLES, LUBRICANTES Y ADITIVOS	6,000.00	5,500.00	5,500.00	5,500.00	5,500.00
10 01 01	GASOLINA	6,000.00	5,500.00	5,500.00	5,500.00	5,500.00
10 01 02	DEPARTAMENTO DE PLANEACION	545,650.50	565,290.41	565,290.41	565,290.41	565,290.41
10 01 02	SERVICIOS PERSONALES	545,650.50	565,290.41	565,290.41	565,290.41	565,290.41
10 01 02	REMUNERACIONES AL PERSONAL DE CARACTER PERMANENTE	388,664.79	402,715.14	402,715.14	402,715.14	402,715.14
10 01 02	SUELDOS BASE AL PERSONAL PERMANENTE	388,664.79	402,715.14	402,715.14	402,715.14	402,715.14
10 01 02	SUELDO	231,775.62	239,872.83	239,872.83	239,872.83	239,872.83
10 01 02	SOBRE SUELDO	109,055.07	114,982.17	114,982.17	114,982.17	114,982.17
10 01 02	QUINQUENIOS	47,834.10	47,860.14	47,860.14	47,860.14	47,860.14
10 01 02	REMUNERACIONES ADICIONALES Y ESPECIALES	23,390.51	14,749.71	14,749.71	14,749.71	14,749.71
10 01 02	PRIMAS DE VACACIONES, DOMINICAL Y GRATIFICACIÓN DE FIN DE AÑO	10,044.35	1,403.55	1,403.55	1,403.55	1,403.55
10 01 02	PRIMA VACACIONAL	10,044.35	0.00	0.00	0.00	0.00
10 01 02	AGUINALDO	0.00	1,403.55	1,403.55	1,403.55	1,403.55
10 01 02	COMPENSACIONES	13,346.16	13,346.16	13,346.16	13,346.16	13,346.16
10 01 02	COMPENSACIONES	13,346.16	13,346.16	13,346.16	13,346.16	13,346.16
10 01 02	SEGURIDAD SOCIAL	9,693.16	9,787.56	9,787.56	9,787.56	9,787.56
10 01 02	APORTACIONES DE SEGURIDAD SOCIAL	9,693.16	9,787.56	9,787.56	9,787.56	9,787.56
10 01 02	PREVISIÓN SOCIAL MÚLTIPLE	9,693.16	9,787.56	9,787.56	9,787.56	9,787.56
10 01 02	OTRAS PRESTACIONES SOCIALES Y ECONOMICAS	123,902.04	138,038.00	138,038.00	138,038.00	138,038.00
10 01 02	CUOTAS PARA EL FONDO DE AHORRO Y FONDO DE TRABAJO	7,923.00	8,638.62	8,638.62	8,638.62	8,638.62
10 01 02	FONDO DE AHORRO	7,923.00	8,638.62	8,638.62	8,638.62	8,638.62
10 01 02	PRESTACIONES CONTRACTUALES	115,979.04	129,399.38	129,399.38	129,399.38	129,399.38
10 01 02	AYUDA DE TRANSPORTE	19,010.64	18,102.30	18,102.30	18,102.30	18,102.30
10 01 02	AYUDA PARA RENTA	14,824.80	14,969.28	14,969.28	14,969.28	14,969.28
10 01 02	BECA MÉDICA ANUAL	0.00	400.00	400.00	400.00	400.00
10 01 02	BECAS	10,507.85	13,798.60	13,798.60	13,798.60	13,798.60
10 01 02	BONO DE ASISTENCIA PERFECTA	20,634.00	37,291.67	37,291.67	37,291.67	37,291.67



**MUNICIPIO DE COQUIMATLAN, COL.**  
**Sistema Integral de Contabilidad Gubernamental**  
**ESTADO ANALITICO DEL EJERCICIO DEL PRESUPUESTO DE EGRESOS**  
 Clasificación Administrativa -- Objeto del Gasto  
**DEL 1 DE ENERO AL 30 DE JUNIO DE 2023**

Análisis por: Clasificación Administrativa -- Objeto del Gasto

Clave Presupuestaria	Descripción	Aprobado Ene-Jun	Modificado Ene-Jun	Eje Ene-Jun	Pagado Ene-Jun	Devengado Ene-Jun
UP-UR-UE-Cap-Con-PGent-PEsp						
10 01 02 1 5 4 25	BONO DE CUMPLEAÑOS	0.00	700.00	700.00	700.00	700.00
10 01 02 1 5 4 32	BONO DIA DE LA MADRE	1,718.34	1,718.34	1,718.34	1,718.34	1,718.34
10 01 02 1 5 4 35	BONO DIA DEL PADRE	1,718.34	1,718.34	1,718.34	1,718.34	1,718.34
10 01 02 1 5 4 39	BONO EXTRAORDINARIO ANUAL	0.00	3,220.36	3,220.36	3,220.36	3,220.36
10 01 02 1 5 4 42	BONO PRODUCTIVIDAD	10,361.64	0.00	0.00	0.00	0.00
10 01 02 1 5 4 44	BONO SINDICAL	8,917.49	8,925.29	8,925.29	8,925.29	8,925.29
10 01 02 1 5 4 46	CANASTA BÁSICA	27,643.58	27,912.84	27,912.84	27,912.84	27,912.84
10 01 02 1 5 4 58	BONO DE NIVELACION FAMILIAR	642.36	642.36	642.36	642.36	642.36
10 01 04	DEPARTAMENTO DE DESARROLLO RURAL	59,083.38	59,083.38	59,083.38	59,083.38	59,083.38
10 01 04 1 0 0 0	SERVICIOS PERSONALES	59,083.38	59,083.38	59,083.38	59,083.38	59,083.38
10 01 04 1 1 0 0	REMUNERACIONES AL PERSONAL DE CARACTER PERMANENTE	59,083.38	59,083.38	59,083.38	59,083.38	59,083.38
10 01 04 1 1 3 0	SUELDOS BASE AL PERSONAL PERMANENTE	59,083.38	59,083.38	59,083.38	59,083.38	59,083.38
10 01 04 1 1 3 1	SUELDO	59,083.38	59,083.38	59,083.38	59,083.38	59,083.38
<b>11</b>	<b>ORGANISMOS PUBLICOS DESCENTRALIZADOS</b>	<b>4,059,309.78</b>	<b>3,897,523.83</b>	<b>3,897,523.83</b>	<b>3,659,317.02</b>	<b>3,897,523.83</b>
11 01 01	ORGANISMOS PUBLICOS DESCENTRALIZADOS	4,059,309.78	3,897,523.83	3,897,523.83	3,659,317.02	3,897,523.83
11 01 01 4 0 0 0	DIF MUNICIPAL	4,059,309.78	3,897,523.83	3,897,523.83	3,659,317.02	3,897,523.83
11 01 01 4 2 0 0	TRANSFERENCIAS, ASIGNACIONES, SUBSIDIOS Y OTRAS AYUDAS	4,059,309.78	3,897,523.83	3,897,523.83	3,659,317.02	3,897,523.83
11 01 01 4 2 0 0	TRANSFERENCIAS AL RESTO DEL SECTOR PUBLICO	4,059,309.78	3,897,523.83	3,897,523.83	3,659,317.02	3,897,523.83
11 01 01 4 2 4 0	TRANSFERENCIAS OTORGADAS A ENTIDADES FEDERATIVAS Y MUNICIPIOS	4,059,309.78	3,897,523.83	3,897,523.83	3,659,317.02	3,897,523.83
<b>12</b>	<b>OBRA PUBLICA E INVERSION</b>	<b>8,500,000.00</b>	<b>0.00</b>	<b>0.00</b>	<b>0.00</b>	<b>0.00</b>
12 01	OBRA PUBLICA	8,500,000.00	0.00	0.00	0.00	0.00
12 01 01	OBRA PUBLICA	8,500,000.00	0.00	0.00	0.00	0.00
12 01 01 6 0 0 0	INVERSION PUBLICA	8,500,000.00	0.00	0.00	0.00	0.00
12 01 01 6 2 0 0	OBRA PUBLICA EN BIENES PROPIOS	8,500,000.00	0.00	0.00	0.00	0.00
12 01 01 6 2 4 0	DIVISIÓN DE TERRENOS Y CONSTRUCCIÓN DE OBRAS DE URBANIZACIÓN	8,500,000.00	0.00	0.00	0.00	0.00
12 01 01 6 2 4 7	CONSTRUCCIÓN DE OTRAS OBRAS DE URBANIZACIÓN	8,500,000.00	0.00	0.00	0.00	0.00
<b>13</b>	<b>DEUDA PUBLICA</b>	<b>611,234.46</b>	<b>754,941.00</b>	<b>754,941.00</b>	<b>754,941.00</b>	<b>754,941.00</b>
13 01	DEUDA PUBLICA	611,234.46	754,941.00	754,941.00	754,941.00	754,941.00
13 01 01	DEUDA PUBLICA	611,234.46	754,941.00	754,941.00	754,941.00	754,941.00
13 01 01 9 0 0 0	DEUDA PUBLICA	611,234.46	754,941.00	754,941.00	754,941.00	754,941.00
13 01 01 9 1 0 0	AMORTIZACION DE LA DEUDA PUBLICA	379,159.53	415,721.62	415,721.62	415,721.62	415,721.62
13 01 01 9 1 1 0	AMORTIZACION DE LA DEUDA INTERNA CON INSTITUCIONES DE CRÉDITO	379,159.53	415,721.62	415,721.62	415,721.62	415,721.62
13 01 01 9 1 1 3	PRESTAMO BANOBRAS CREDITO NO. 7178	266,402.41	292,102.17	292,102.17	292,102.17	292,102.17
13 01 01 9 1 1 4	PRESTAMO BANOBRAS CREDITO NO. 7211	112,757.12	123,619.45	123,619.45	123,619.45	123,619.45




**MUNICIPIO DE COQUIMATLAN, COL.**  
**Sistema Integral de Contabilidad Gubernamental**  
**ESTADO ANALITICO DEL EJERCICIO DEL PRESUPUESTO DE EGRESOS**  
 Clasificación Administrativa -- Objeto del Gasto  
**DEL 1 DE ENERO AL 30 DE JUNIO DE 2023**

Análisis por: Clasificación Administrativa -- Objeto del Gasto

Clave Presupuestaria	Descripción	UP-UR-UE-Cap-Con-PGen-PEsp	Aprobado Ene-Jun	Modificado Ene-Jun	Eje Ene-Jun	Pagado Ene-Jun	Devengado Ene-Jun
13 01 01 9 2 0 0	INTERESES DE LA DEUDA PUBLICA		232,074.93	339,219.38	339,219.38	339,219.38	339,219.38
13 01 01 9 2 1 0	INTERESES DE LA DEUDA INTERNA CON INSTITUCIONES DE CRÉDITO		232,074.93	339,219.38	339,219.38	339,219.38	339,219.38
<b>14</b>	<b>TRANSFERENCIAS, SUBSIDIOS Y AYUDAS</b>		<b>99,999.96</b>	<b>165,600.00</b>	<b>165,600.00</b>	<b>163,100.00</b>	<b>165,600.00</b>
14 03	AYUDAS		99,999.96	165,600.00	165,600.00	163,100.00	165,600.00
14 03 01	AYUDAS SOCIALES A PERSONAS		99,999.96	165,600.00	165,600.00	163,100.00	165,600.00
14 03 01 4 0 0 0	TRANSFERENCIAS, ASIGNACIONES, SUBSIDIOS Y OTRAS AYUDAS		99,999.96	165,600.00	165,600.00	163,100.00	165,600.00
14 03 01 4 4 0 0	AYUDAS SOCIALES		99,999.96	165,600.00	165,600.00	163,100.00	165,600.00
14 03 01 4 4 1 0	AYUDAS SOCIALES A PERSONAS		99,999.96	165,600.00	165,600.00	163,100.00	165,600.00

**TOTAL DEL GASTO: 57,855,465.20 51,234,085.63 48,135,564.81 47,884,152.78 48,412,794.06**



**MUNICIPIO DE COQUIMATLAN, COL.**  
**Sistema Integral de Contabilidad Gubernamental**  
**ESTADO ANALITICO DEL EJERCICIO DEL PRESUPUESTO DE EGRESOS**


Clasificación Administrativa -- Clasificación Funcional

**DEL 1 DE ENERO AL 30 DE JUNIO DE 2023**

Análisis por: Clasificación Administrativa -- Clasificación Funcional

Clave Presupuestaria Descripción	Aprobado Ene-Jun	Modificado Ene-Jun	Eje Ene-Jun	Pagado Ene-Jun	Devengado Ene-Jun
UP-UR-UE-Fin-Fun-SSFun					
<b>01 REGIDORES</b>	<b>1,598,671.56</b>	<b>1,577,071.56</b>	<b>1,575,421.56</b>	<b>1,575,421.56</b>	<b>1,577,071.56</b>
01 01 REGIDORES	1,598,671.56	1,577,071.56	1,575,421.56	1,575,421.56	1,577,071.56
01 01 01 DESPACHO DE REGIDORES	1,598,671.56	1,577,071.56	1,575,421.56	1,575,421.56	1,577,071.56
01 01 01 01 GOBIERNO	1,598,671.56	1,577,071.56	1,575,421.56	1,575,421.56	1,577,071.56
01 01 01 01 01 LEGISLACION	1,598,671.56	1,577,071.56	1,575,421.56	1,575,421.56	1,577,071.56
01 01 01 01 01 01 LEGISLACION	1,598,671.56	1,577,071.56	1,575,421.56	1,575,421.56	1,577,071.56
<b>02 PRESIDENCIA MUNICIPAL</b>	<b>1,487,890.93</b>	<b>1,414,256.92</b>	<b>1,389,595.47</b>	<b>1,389,595.47</b>	<b>1,414,256.92</b>
02 01 PRESIDENCIA MUNICIPAL	1,487,890.93	1,414,256.92	1,389,595.47	1,389,595.47	1,414,256.92
02 01 01 DESPACHO DE PRESIDENCIA	856,307.76	921,593.82	896,932.37	896,932.37	921,593.82
02 01 01 01 GOBIERNO	856,307.76	921,593.82	896,932.37	896,932.37	921,593.82
02 01 01 01 03 COORDINACION DE LA POLITICA DE GOBIERNO	856,307.76	921,593.82	896,932.37	896,932.37	921,593.82
02 01 01 01 03 01 PRESIDENCIA / GUBERNATURA	770,492.40	800,934.56	776,273.11	776,273.11	800,934.56
02 01 01 01 03 04 FUNCION PUBLICA	74,565.36	77,565.36	77,565.36	77,565.36	77,565.36
02 01 01 01 03 07 POBLACION	11,250.00	43,093.90	43,093.90	43,093.90	43,093.90
02 01 02 SECRETARIA PARTICULAR	631,583.17	492,663.10	492,663.10	492,663.10	492,663.10
02 01 02 01 GOBIERNO	631,583.17	492,663.10	492,663.10	492,663.10	492,663.10
02 01 02 01 03 COORDINACION DE LA POLITICA DE GOBIERNO	631,583.17	492,663.10	492,663.10	492,663.10	492,663.10
02 01 02 01 03 04 FUNCION PUBLICA	631,583.17	492,663.10	492,663.10	492,663.10	492,663.10
<b>03 SECRETARIA DEL H AYUNTAMIENTO</b>	<b>4,594,375.53</b>	<b>4,340,235.83</b>	<b>4,328,535.56</b>	<b>4,328,535.56</b>	<b>4,340,235.83</b>
03 01 SECRETARIA DEL H AYUNTAMIENTO	4,594,375.53	4,340,235.83	4,328,535.56	4,328,535.56	4,340,235.83
03 01 01 DESPACHO DE SECRETARIA DEL H AYUNTAMIENTO	2,092,951.66	1,887,251.97	1,879,751.70	1,879,751.70	1,887,251.97
03 01 01 01 GOBIERNO	2,092,951.66	1,887,251.97	1,879,751.70	1,879,751.70	1,887,251.97
03 01 01 01 01 LEGISLACION	621,260.07	649,614.18	649,614.18	649,614.18	649,614.18
03 01 01 01 01 01 LEGISLACION	621,260.07	649,614.18	649,614.18	649,614.18	649,614.18
03 01 01 01 03 COORDINACION DE LA POLITICA DE GOBIERNO	1,471,691.59	1,237,637.79	1,230,137.52	1,230,137.52	1,237,637.79
03 01 01 01 03 04 FUNCION PUBLICA	1,471,691.59	1,237,637.79	1,230,137.52	1,230,137.52	1,237,637.79
03 01 02 DIRECCION DE ASUNTOS JURIDICOS	309,653.70	350,474.85	350,474.85	350,474.85	350,474.85
03 01 02 01 GOBIERNO	309,653.70	350,474.85	350,474.85	350,474.85	350,474.85
03 01 02 01 03 COORDINACION DE LA POLITICA DE GOBIERNO	309,653.70	350,474.85	350,474.85	350,474.85	350,474.85
03 01 02 01 03 04 FUNCION PUBLICA	309,653.70	350,474.85	350,474.85	350,474.85	350,474.85
03 01 03 DIRECCION DE COMUNICACION SOCIAL	326,507.44	275,844.89	275,344.89	275,344.89	275,844.89
03 01 03 01 GOBIERNO	326,507.44	275,844.89	275,344.89	275,344.89	275,844.89
03 01 03 01 03 COORDINACION DE LA POLITICA DE GOBIERNO	326,507.44	275,844.89	275,344.89	275,344.89	275,844.89
03 01 03 01 03 04 FUNCION PUBLICA	326,507.44	275,844.89	275,344.89	275,344.89	275,844.89
03 01 04 DIRECCION DE CULTURA	366,906.05	365,721.12	365,721.12	365,721.12	365,721.12
03 01 04 01 GOBIERNO	246,869.61	240,958.34	240,958.34	240,958.34	240,958.34






**MUNICIPIO DE COQUIMATLAN, COL.**  
**Sistema Integral de Contabilidad Gubernamental**  
**ESTADO ANALITICO DEL EJERCICIO DEL PRESUPUESTO DE EGRESOS**

Clasificación Administrativa -- Clasificación Funcional

**DEL 1 DE ENERO AL 30 DE JUNIO DE 2023**

Análisis por: Clasificación Administrativa -- Clasificación Funcional

Clave Presupuestaria	Descripción	Aprobado Ene-Jun	Modificado Ene-Jun	Eje Ene-Jun	Pagado Ene-Jun	Devengado Ene-Jun
UP-UR-UE-Fin-Fun-SSFun						
03 01 04 01 03	COORDINACION DE LA POLITICA DE GOBIERNO	246,869.61	240,958.34	240,958.34	240,958.34	240,958.34
03 01 04 01 03 01	PRESIDENCIA / GOBERNATURA	64,581.30	49,762.31	49,762.31	49,762.31	49,762.31
03 01 04 01 03 04	FUNCION PUBLICA	182,288.31	191,196.03	191,196.03	191,196.03	191,196.03
03 01 04 02 04	DESARROLLO SOCIAL	120,036.44	124,762.78	124,762.78	124,762.78	124,762.78
03 01 04 02 04 02	RECREACION, CULTURA Y OTRAS MANIFESTACIONES SOCIALES	120,036.44	124,762.78	124,762.78	124,762.78	124,762.78
03 01 04 02 04 02	CULTURA	120,036.44	124,762.78	124,762.78	124,762.78	124,762.78
03 01 05 01 03	DIRECCION DE DEPORTES	662,565.71	704,168.80	700,468.80	700,468.80	704,168.80
03 01 05 01 03 01	GOBIERNO	19,325.17	17,309.67	13,609.67	13,609.67	17,309.67
03 01 05 01 03 03	COORDINACION DE LA POLITICA DE GOBIERNO	19,325.17	17,309.67	13,609.67	13,609.67	17,309.67
03 01 05 01 03 04	FUNCION PUBLICA	19,325.17	17,309.67	13,609.67	13,609.67	17,309.67
03 01 05 02 04	DESARROLLO SOCIAL	643,240.54	686,859.13	686,859.13	686,859.13	686,859.13
03 01 05 02 04 04	RECREACION, CULTURA Y OTRAS MANIFESTACIONES SOCIALES	643,240.54	686,859.13	686,859.13	686,859.13	686,859.13
03 01 05 02 04 01	DEPORTE Y RECREACION	643,240.54	686,859.13	686,859.13	686,859.13	686,859.13
03 01 08 01 03	JUNTA MUNICIPAL DE PUEBLO JUAREZ	730,190.97	651,174.20	651,174.20	651,174.20	651,174.20
03 01 08 01 03 01	GOBIERNO	730,190.97	651,174.20	651,174.20	651,174.20	651,174.20
03 01 08 01 03 03	COORDINACION DE LA POLITICA DE GOBIERNO	730,190.97	651,174.20	651,174.20	651,174.20	651,174.20
03 01 08 01 03 04	FUNCION PUBLICA	730,190.97	651,174.20	651,174.20	651,174.20	651,174.20
03 01 09 01 03	COMISARIAS MUNICIPALES	105,600.00	105,600.00	105,600.00	105,600.00	105,600.00
03 01 09 01 03 01	GOBIERNO	105,600.00	105,600.00	105,600.00	105,600.00	105,600.00
03 01 09 01 03 03	COORDINACION DE LA POLITICA DE GOBIERNO	105,600.00	105,600.00	105,600.00	105,600.00	105,600.00
03 01 09 01 03 04	FUNCION PUBLICA	105,600.00	105,600.00	105,600.00	105,600.00	105,600.00
<b>04 OFICIALIA MAYOR</b>		<b>12,984,973.46</b>	<b>10,032,657.33</b>	<b>10,013,139.01</b>	<b>10,002,433.79</b>	<b>10,032,657.33</b>
04 01 OFICIALIA MAYOR		12,984,973.46	10,032,657.33	10,013,139.01	10,002,433.79	10,032,657.33
04 01 01 01 03	DESPACHO DE OFICIALIA MAYOR	5,196,711.22	5,285,812.47	5,266,294.15	5,266,294.15	5,285,812.47
04 01 01 01 03 01	GOBIERNO	5,196,711.22	5,285,812.47	5,266,294.15	5,266,294.15	5,285,812.47
04 01 01 01 03 03	COORDINACION DE LA POLITICA DE GOBIERNO	5,196,711.22	5,285,812.47	5,266,294.15	5,266,294.15	5,285,812.47
04 01 01 01 03 04	FUNCION PUBLICA	742,464.23	1,447,793.30	1,447,793.30	1,447,793.30	1,447,793.30
04 01 01 01 03 04 01	FUNCION PUBLICA	4,454,246.99	3,838,019.17	3,818,500.85	3,818,500.85	3,838,019.17
04 01 03 01 03	DEPARTAMENTO DE RECURSOS HUMANOS	7,612,749.23	4,572,326.66	4,572,326.66	4,561,621.44	4,572,326.66
04 01 03 01 03 01	GOBIERNO	7,612,749.23	4,572,326.66	4,572,326.66	4,561,621.44	4,572,326.66
04 01 03 01 03 03	COORDINACION DE LA POLITICA DE GOBIERNO	7,612,749.23	4,572,326.66	4,572,326.66	4,561,621.44	4,572,326.66
04 01 03 01 03 04	FUNCION PUBLICA	2,224,397.76	744,352.84	744,352.84	744,352.84	744,352.84
04 01 03 01 03 04 01	FUNCION PUBLICA	5,388,351.47	3,827,973.82	3,827,973.82	3,817,268.60	3,827,973.82
04 01 05 01 03	DEPARTAMENTO DE INFORMATICA	175,513.01	174,518.20	174,518.20	174,518.20	174,518.20
04 01 05 01 03 01	GOBIERNO	175,513.01	174,518.20	174,518.20	174,518.20	174,518.20
04 01 05 01 03 03	COORDINACION DE LA POLITICA DE GOBIERNO	175,513.01	174,518.20	174,518.20	174,518.20	174,518.20




**MUNICIPIO DE COQUIMATLAN, COL.**  
**Sistema Integral de Contabilidad Gubernamental**  
**ESTADO ANALITICO DEL EJERCICIO DEL PRESUPUESTO DE EGRESOS**

Clasificación Administrativa -- Clasificación Funcional

**DEL 1 DE ENERO AL 30 DE JUNIO DE 2023**

Análisis por: Clasificación Administrativa -- Clasificación Funcional

Clave Presupuestaria	Descripción	Aprobado Ene-Jun	Modificado Ene-Jun	Eje Ene-Jun	Pagado Ene-Jun	Devengado Ene-Jun
UP-UR-UE-Fin-Fun-SSFun						
04 01 05 01 03 04	FUNCION PUBLICA	175,513.01	174,518.20	174,518.20	174,518.20	174,518.20
<b>05 TESORERIA MUNICIPAL</b>		<b>3,563,512.41</b>	<b>3,196,255.74</b>	<b>3,191,573.42</b>	<b>3,191,573.42</b>	<b>3,196,253.42</b>
05 01 TESORERIA MUNICIPAL		3,563,512.41	3,196,255.74	3,191,573.42	3,191,573.42	3,196,253.42
05 01 01 DESPACHO DE TESORERIA MUNICIPAL		3,005,707.41	2,612,655.08	2,607,972.76	2,607,972.76	2,612,652.76
05 01 01 01 GOBIERNO		3,005,707.41	2,612,655.08	2,607,972.76	2,607,972.76	2,612,652.76
05 01 01 01 01 LEGISLACION		482,444.49	285,904.05	285,904.05	285,904.05	285,904.05
05 01 01 01 01 01 LEGISLACION		482,444.49	285,904.05	285,904.05	285,904.05	285,904.05
05 01 01 01 03 COORDINACION DE LA POLITICA DE GOBIERNO		2,523,262.92	2,326,751.03	2,322,068.71	2,322,068.71	2,326,748.71
05 01 01 01 03 04 FUNCION PUBLICA		2,523,262.92	2,326,751.03	2,322,068.71	2,322,068.71	2,326,748.71
05 01 02 DIRECCION DE INGRESOS		118,078.92	158,118.48	158,118.48	158,118.48	158,118.48
05 01 02 01 GOBIERNO		118,078.92	158,118.48	158,118.48	158,118.48	158,118.48
05 01 02 01 03 COORDINACION DE LA POLITICA DE GOBIERNO		118,078.92	158,118.48	158,118.48	158,118.48	158,118.48
05 01 02 01 03 04 FUNCION PUBLICA		118,078.92	158,118.48	158,118.48	158,118.48	158,118.48
05 01 03 DIRECCION DE EGRESOS Y CONTABILIDAD		243,802.94	250,564.81	250,564.81	250,564.81	250,564.81
05 01 03 01 GOBIERNO		243,802.94	250,564.81	250,564.81	250,564.81	250,564.81
05 01 03 01 03 COORDINACION DE LA POLITICA DE GOBIERNO		243,802.94	250,564.81	250,564.81	250,564.81	250,564.81
05 01 03 01 03 04 FUNCION PUBLICA		243,802.94	250,564.81	250,564.81	250,564.81	250,564.81
05 01 04 DIRECCION DE CATASTRO		195,923.14	174,917.37	174,917.37	174,917.37	174,917.37
05 01 04 01 GOBIERNO		195,923.14	174,917.37	174,917.37	174,917.37	174,917.37
05 01 04 01 03 COORDINACION DE LA POLITICA DE GOBIERNO		195,923.14	174,917.37	174,917.37	174,917.37	174,917.37
05 01 04 01 03 04 FUNCION PUBLICA		195,923.14	174,917.37	174,917.37	174,917.37	174,917.37
<b>06 CONTRALOR MUNICIPAL</b>		<b>158,638.98</b>	<b>155,638.98</b>	<b>155,632.98</b>	<b>155,632.98</b>	<b>155,632.98</b>
06 01 CONTRALOR MUNICIPAL		158,638.98	155,638.98	155,632.98	155,632.98	155,632.98
06 01 01 DESPACHO DEL CONTRALOR MUNICIPAL		158,638.98	155,638.98	155,632.98	155,632.98	155,632.98
06 01 01 01 GOBIERNO		158,638.98	155,638.98	155,632.98	155,632.98	155,632.98
06 01 01 01 03 COORDINACION DE LA POLITICA DE GOBIERNO		158,638.98	155,638.98	155,632.98	155,632.98	155,632.98
06 01 01 01 03 04 FUNCION PUBLICA		158,638.98	155,638.98	155,632.98	155,632.98	155,632.98
<b>07 DIRECCION DE OBRAS PUBLICAS, DESARROLLO URBANO Y ECOLOGIA</b>		<b>1,312,192.00</b>	<b>7,665,508.85</b>	<b>4,748,119.13</b>	<b>4,748,119.13</b>	<b>4,844,225.60</b>
07 01 DIRECCION DE OBRAS PUBLICAS, DESARROLLO URBANO Y ECOLOGIA		1,312,192.00	7,665,508.85	4,748,119.13	4,748,119.13	4,844,225.60
07 01 01 DESPACHO DE LA DIRECCION DE OBRAS PUBLICAS, DESARROLLO URBANO Y ECOLOGIA		1,312,192.00	1,013,883.77	981,660.77	981,660.77	1,013,883.77
07 01 01 01 GOBIERNO		1,312,192.00	1,013,883.77	981,660.77	981,660.77	1,013,883.77
07 01 01 01 03 COORDINACION DE LA POLITICA DE GOBIERNO		1,312,192.00	1,013,883.77	981,660.77	981,660.77	1,013,883.77
07 01 01 01 03 01 PRESIDENCIA / GUBERNATURA		183,299.40	226,644.97	226,644.97	226,644.97	226,644.97
07 01 01 01 03 04 FUNCION PUBLICA		1,128,892.60	787,238.80	755,015.80	755,015.80	787,238.80
07 01 02 DEPARTAMENTO DE OBRAS PUBLICAS		0.00	6,651,625.08	3,766,458.36	3,766,458.36	3,830,341.83




**MUNICIPIO DE COQUIMATLAN, COL.**  
**Sistema Integral de Contabilidad Gubernamental**  
**ESTADO ANALITICO DEL EJERCICIO DEL PRESUPUESTO DE EGRESOS**

Clasificación Administrativa -- Clasificación Funcional

**DEL 1 DE ENERO AL 30 DE JUNIO DE 2023**

Análisis por: Clasificación Administrativa -- Clasificación Funcional

Clave Presupuestaria	Descripción	Aprobado Ene-Jun	Modificado Ene-Jun	Eje Ene-Jun	Pagado Ene-Jun	Devengado Ene-Jun
UP-UR-UE-Fin-Fun-SSFun						
07 01 02 01	GOBIERNO	0.00	2,710.50	2,710.50	2,710.50	2,710.50
07 01 02 01 03	COORDINACION DE LA POLITICA DE GOBIERNO	0.00	2,710.50	2,710.50	2,710.50	2,710.50
07 01 02 01 03 04	FUNCION PUBLICA	0.00	2,710.50	2,710.50	2,710.50	2,710.50
07 01 02 02	DESARROLLO SOCIAL	0.00	6,648,914.58	3,763,747.86	3,763,747.86	3,827,631.33
07 01 02 02 02	VIVIENDA Y SERVICIOS A LA COMUNIDAD	0.00	6,648,914.58	3,763,747.86	3,763,747.86	3,827,631.33
07 01 02 02 02 01	URBANIZACION	0.00	5,098,914.58	2,317,144.46	2,317,144.46	2,381,027.93
07 01 02 02 02 04	ALUMBRADO PUBLICO	0.00	1,550,000.00	1,446,603.40	1,446,603.40	1,446,603.40
<b>08 DIRECCION DE SERVICIOS PUBLICOS</b>		<b>9,400,155.44</b>	<b>8,798,472.96</b>	<b>8,748,042.68</b>	<b>8,748,042.68</b>	<b>8,798,472.96</b>
08 01	DIRECCION DE SERVICIOS PUBLICOS	9,400,155.44	8,798,472.96	8,748,042.68	8,748,042.68	8,798,472.96
08 01 01	DESPACHO DE LA DIRECCION DE SERVICIOS PUBLICOS	9,288,889.22	8,525,203.08	8,474,772.80	8,474,772.80	8,525,203.08
08 01 01 01	GOBIERNO	9,287,864.59	8,525,203.08	8,474,772.80	8,474,772.80	8,525,203.08
08 01 01 01 03	COORDINACION DE LA POLITICA DE GOBIERNO	9,287,864.59	8,525,203.08	8,474,772.80	8,474,772.80	8,525,203.08
08 01 01 01 03 01	PRESIDENCIA / GUBERNATURA	1,569,053.77	2,382,563.61	2,382,563.61	2,382,563.61	2,382,563.61
08 01 01 01 03 04	FUNCION PUBLICA	7,718,810.82	6,142,639.47	6,092,209.19	6,092,209.19	6,142,639.47
08 01 01 02	DESARROLLO SOCIAL	1,024.63	0.00	0.00	0.00	0.00
08 01 01 02 02	VIVIENDA Y SERVICIOS A LA COMUNIDAD	1,024.63	0.00	0.00	0.00	0.00
08 01 01 02 02 01	URBANIZACION	1,024.63	0.00	0.00	0.00	0.00
08 01 03	DEPARTAMENTO DE PARQUES Y JARDINES	42,951.93	206,779.90	206,779.90	206,779.90	206,779.90
08 01 03 01	GOBIERNO	42,951.93	206,779.90	206,779.90	206,779.90	206,779.90
08 01 03 01 03	COORDINACION DE LA POLITICA DE GOBIERNO	42,951.93	206,779.90	206,779.90	206,779.90	206,779.90
08 01 03 01 03 04	FUNCION PUBLICA	42,951.93	206,779.90	206,779.90	206,779.90	206,779.90
08 01 04	DEPARTAMENTO DE RASTRO MUNICIPAL	3,600.00	5,800.00	5,800.00	5,800.00	5,800.00
08 01 04 01	GOBIERNO	3,600.00	5,800.00	5,800.00	5,800.00	5,800.00
08 01 04 01 03	COORDINACION DE LA POLITICA DE GOBIERNO	3,600.00	5,800.00	5,800.00	5,800.00	5,800.00
08 01 04 01 03 04	FUNCION PUBLICA	3,600.00	5,800.00	5,800.00	5,800.00	5,800.00
08 01 06	DEPARTAMENTO DE PANTEON	64,714.29	60,689.98	60,689.98	60,689.98	60,689.98
08 01 06 01	GOBIERNO	64,714.29	60,689.98	60,689.98	60,689.98	60,689.98
08 01 06 01 03	COORDINACION DE LA POLITICA DE GOBIERNO	64,714.29	60,689.98	60,689.98	60,689.98	60,689.98
08 01 06 01 03 04	FUNCION PUBLICA	64,714.29	60,689.98	60,689.98	60,689.98	60,689.98
<b>09 DIRECCION DE SEGURIDAD PUBLICA, TRANSITO Y VIALIDAD</b>		<b>8,528,134.24</b>	<b>8,255,367.30</b>	<b>8,186,884.84</b>	<b>8,186,884.84</b>	<b>8,255,367.30</b>
09 01	DIRECCION DE SEGURIDAD PUBLICA, TRANSITO Y VIALIDAD	8,528,134.24	8,255,367.30	8,186,884.84	8,186,884.84	8,255,367.30
09 01 01	SEGURIDAD PUBLICA, TRANSITO Y VIALIDAD	8,523,134.24	8,255,367.30	8,186,884.84	8,186,884.84	8,255,367.30
09 01 01 01	GOBIERNO	8,523,134.24	8,255,367.30	8,186,884.84	8,186,884.84	8,255,367.30
09 01 01 01 03	COORDINACION DE LA POLITICA DE GOBIERNO	5,802,250.24	5,454,484.29	5,454,484.29	5,454,484.29	5,454,484.29
09 01 01 01 03 01	PRESIDENCIA / GUBERNATURA	3,566,055.74	3,390,048.51	3,390,048.51	3,390,048.51	3,390,048.51
09 01 01 01 03 04	FUNCION PUBLICA	2,236,194.50	2,064,435.78	2,064,435.78	2,064,435.78	2,064,435.78




**MUNICIPIO DE COQUIMATLAN, COL.**  
**Sistema Integral de Contabilidad Gubernamental**  
**ESTADO ANALITICO DEL EJERCICIO DEL PRESUPUESTO DE EGRESOS**

Clasificación Administrativa -- Clasificación Funcional

**DEL 1 DE ENERO AL 30 DE JUNIO DE 2023**

Análisis por: Clasificación Administrativa -- Clasificación Funcional

Clave Presupuestaria	Descripción	Aprobado Ene-Jun	Modificado Ene-Jun	Eje Ene-Jun	Pagado Ene-Jun	Devengado Ene-Jun
UP-UR-UE-Fin-Fun-SSFun						
09 01 01 01 07	ASUNTOS DE ORDEN PUBLICO Y DE SEGURIDAD INTERIOR	2,720,884.00	2,800,883.01	2,732,400.55	2,732,400.55	2,800,883.01
09 01 01 01 07 03	OTROS ASUNTOS DE ORDEN PUBLICO Y SEGURIDAD	2,720,884.00	2,800,883.01	2,732,400.55	2,732,400.55	2,800,883.01
09 01 01 02	DESARROLLO SOCIAL	5,000.00	0.00	0.00	0.00	0.00
09 01 01 02 04	RECREACION, CULTURA Y OTRAS MANIFESTACIONES SOCIALES	5,000.00	0.00	0.00	0.00	0.00
09 01 01 02 04 02	CULTURA	5,000.00	0.00	0.00	0.00	0.00
<b>10 DIRECCION DE DESARROLLO MUNICIPAL</b>		<b>956,376.45</b>	<b>980,555.33</b>	<b>980,555.33</b>	<b>980,555.33</b>	<b>980,555.33</b>
10 01	DIRECCION DE DESARROLLO MUNICIPAL	956,376.45	980,555.33	980,555.33	980,555.33	980,555.33
10 01 01	DESPACHO DE LA DIRECCION DE DESARROLLO MUNICIPAL	351,642.57	356,181.54	356,181.54	356,181.54	356,181.54
10 01 01 01	GOBIERNO	351,642.57	356,181.54	356,181.54	356,181.54	356,181.54
10 01 01 01 03	COORDINACION DE LA POLITICA DE GOBIERNO	351,642.57	356,181.54	356,181.54	356,181.54	356,181.54
10 01 01 01 03 04	FUNCION PUBLICA	351,642.57	356,181.54	356,181.54	356,181.54	356,181.54
10 01 02	DEPARTAMENTO DE PLANEACION	545,650.50	565,290.41	565,290.41	565,290.41	565,290.41
10 01 02 01	GOBIERNO	545,650.50	565,290.41	565,290.41	565,290.41	565,290.41
10 01 02 01 03	COORDINACION DE LA POLITICA DE GOBIERNO	545,650.50	565,290.41	565,290.41	565,290.41	565,290.41
10 01 02 01 03 01	PRESIDENCIA / GUBERNATURA	332,111.98	350,321.20	350,321.20	350,321.20	350,321.20
10 01 02 01 03 04	FUNCION PUBLICA	213,538.52	214,969.21	214,969.21	214,969.21	214,969.21
10 01 04	DEPARTAMENTO DE DESARROLLO RURAL	59,083.38	59,083.38	59,083.38	59,083.38	59,083.38
10 01 04 01	GOBIERNO	59,083.38	59,083.38	59,083.38	59,083.38	59,083.38
10 01 04 01 03	COORDINACION DE LA POLITICA DE GOBIERNO	59,083.38	59,083.38	59,083.38	59,083.38	59,083.38
10 01 04 01 03 04	FUNCION PUBLICA	59,083.38	59,083.38	59,083.38	59,083.38	59,083.38
<b>11 ORGANISMOS PUBLICOS DESCENTRALIZADOS</b>		<b>4,059,309.78</b>	<b>3,897,523.83</b>	<b>3,897,523.83</b>	<b>3,659,317.02</b>	<b>3,897,523.83</b>
11 01	ORGANISMOS PUBLICOS DESCENTRALIZADOS	4,059,309.78	3,897,523.83	3,897,523.83	3,659,317.02	3,897,523.83
11 01 01	DIF MUNICIPAL	4,059,309.78	3,897,523.83	3,897,523.83	3,659,317.02	3,897,523.83
11 01 01 04	OTRAS NO CLASIFICADAS EN FUNCIONES ANTERIORES	4,059,309.78	3,897,523.83	3,897,523.83	3,659,317.02	3,897,523.83
11 01 01 04 02	TRANSFERENCIAS, PARTICIPACIONES Y APORTACIONES ENTRE DIFERENTES NIVELES Y ORDENES DE GOBIERNO	4,059,309.78	3,897,523.83	3,897,523.83	3,659,317.02	3,897,523.83
11 01 01 04 02 03	APORTACIONES ENTRE DIFERENTES NIVELES Y ORDENES DE GOBIERNO	4,059,309.78	3,897,523.83	3,897,523.83	3,659,317.02	3,897,523.83
<b>12 OBRA PUBLICA E INVERSION</b>		<b>8,500,000.00</b>	<b>0.00</b>	<b>0.00</b>	<b>0.00</b>	<b>0.00</b>
12 01	OBRA PUBLICA	8,500,000.00	0.00	0.00	0.00	0.00
12 01 01	OBRA PUBLICA	8,500,000.00	0.00	0.00	0.00	0.00
12 01 01 03	DESARROLLO ECONOMICO	8,500,000.00	0.00	0.00	0.00	0.00
12 01 01 03 04	MINERIA, MANUFACTURAS Y CONSTRUCCION	8,500,000.00	0.00	0.00	0.00	0.00
12 01 01 03 04 03	CONSTRUCCION	8,500,000.00	0.00	0.00	0.00	0.00
<b>13 DEUDA PUBLICA</b>		<b>611,234.46</b>	<b>754,941.00</b>	<b>754,941.00</b>	<b>754,941.00</b>	<b>754,941.00</b>
13 01	DEUDA PUBLICA	611,234.46	754,941.00	754,941.00	754,941.00	754,941.00
13 01 01	DEUDA PUBLICA	611,234.46	754,941.00	754,941.00	754,941.00	754,941.00



**MUNICIPIO DE COQUIMATLAN, COL.**  
**Sistema Integral de Contabilidad Gubernamental**  
**ESTADO ANALITICO DEL EJERCICIO DEL PRESUPUESTO DE EGRESOS**


Clasificación Administrativa -- Clasificación Funcional

**DEL 1 DE ENERO AL 30 DE JUNIO DE 2023**

Análisis por: Clasificación Administrativa -- Clasificación Funcional

Clave Presupuestaria	Descripción	Aprobado Ene-Jun	Modificado Ene-Jun	Eje Ene-Jun	Pagado Ene-Jun	Devengado Ene-Jun
UP-UR-UE-Fin-Fun-SFun-SSFun						
13 01 01 01	GOBIERNO	611,234.46	754,941.00	754,941.00	754,941.00	754,941.00
13 01 01 01 03	COORDINACION DE LA POLITICA DE GOBIERNO	611,234.46	754,941.00	754,941.00	754,941.00	754,941.00
13 01 01 01 03 01	PRESIDENCIA / GUBERNATURA	611,234.46	754,941.00	754,941.00	754,941.00	754,941.00
<b>14</b>	<b>TRANSFERENCIAS, SUBSIDIOS Y AYUDAS</b>	<b>99,999.96</b>	<b>165,600.00</b>	<b>165,600.00</b>	<b>163,100.00</b>	<b>165,600.00</b>
14 03	AYUDAS	99,999.96	165,600.00	165,600.00	163,100.00	165,600.00
14 03 01	AYUDAS SOCIALES A PERSONAS	99,999.96	165,600.00	165,600.00	163,100.00	165,600.00
14 03 01 01	GOBIERNO	99,999.96	165,600.00	165,600.00	163,100.00	165,600.00
14 03 01 01 03	COORDINACION DE LA POLITICA DE GOBIERNO	99,999.96	165,600.00	165,600.00	163,100.00	165,600.00
14 03 01 01 03 07	POBLACION	99,999.96	165,600.00	165,600.00	163,100.00	165,600.00

**TOTAL DEL GASTO: 57,855,465.20 51,234,085.63 48,135,564.81 47,884,152.78 48,412,794.06**




**MUNICIPIO DE COQUIMATLAN, COL.**  
**Sistema Integral de Contabilidad Gubernamental**  
**ESTADO ANALITICO DEL EJERCICIO DEL PRESUPUESTO DE EGRESOS**

Clasificación Administrativa -- Programa Presupuestario

**DEL 1 DE ENERO AL 30 DE JUNIO DE 2023**

Análisis por: Clasificación Administrativa -- Programa Presupuestario

Clave Presupuestaria	Descripción	Aprobado Ene-Jun	Modificado Ene-Jun	Eje Ene-Jun	Pagado Ene-Jun	Devengado Ene-Jun
UP-UR-UE-Prog-TProy-NProy-TAct-NAct						
<b>01 REGIDORES</b>		<b>1,598,671.56</b>	<b>1,577,071.56</b>	<b>1,575,421.56</b>	<b>1,575,421.56</b>	<b>1,577,071.56</b>
01 01 REGIDORES		1,598,671.56	1,577,071.56	1,575,421.56	1,575,421.56	1,577,071.56
01 01 01 DESPACHO DE REGIDORES		1,598,671.56	1,577,071.56	1,575,421.56	1,575,421.56	1,577,071.56
01 01 01 002 APLICACIÓN DE SISTEMAS MODERNOS DE GESTIÓN PÚBLICA		1,598,671.56	1,577,071.56	1,575,421.56	1,575,421.56	1,577,071.56
01 01 01 002 01 APLICACIÓN DE SISTEMAS MODERNOS DE GESTIÓN PÚBLICA		108,000.00	80,400.00	78,750.00	78,750.00	80,400.00
<b>02 PRESIDENCIA MUNICIPAL</b>		<b>1,487,890.93</b>	<b>1,414,256.92</b>	<b>1,389,595.47</b>	<b>1,389,595.47</b>	<b>1,414,256.92</b>
02 01 PRESIDENCIA MUNICIPAL		1,487,890.93	1,414,256.92	1,389,595.47	1,389,595.47	1,414,256.92
02 01 01 DESPACHO DE PRESIDENCIA		856,307.76	921,593.82	896,932.37	896,932.37	921,593.82
02 01 01 001 APLICACIÓN DE LOS PROCESOS DE ADQUISICIONES CON LA VISION DE EFICACIA Y TRANSPARENCIA		11,250.00	43,093.90	43,093.90	43,093.90	43,093.90
02 01 01 001 01 APLICACION DE LOS PROCESOS DE ADQUISICIONES CON LA VISION DE EFICACIA Y TRANSPARENCIA		11,250.00	43,093.90	43,093.90	43,093.90	43,093.90
02 01 01 002 APLICACIÓN DE SISTEMAS MODERNOS DE GESTIÓN PÚBLICA		742,944.99	765,780.54	741,119.09	741,119.09	765,780.54
02 01 01 002 01 APLICACION DE SISTEMAS MODERNOS DE GESTION PUBLICA		236,495.61	241,331.16	216,669.71	216,669.71	241,331.16
02 01 01 018 VIGILANCIA, SEGUIMIENTO, EVALUACION Y CONTROL DE LA ADMINISTRACION PUBLICA MUNICIPAL		102,112.77	112,719.38	112,719.38	112,719.38	112,719.38
02 01 01 018 01 VIGILANCIA, SEGUIMIENTO, EVALUACION Y CONTROL DE LA ADMINISTRACION PUBLICA MUNICIPAL		102,112.77	112,719.38	112,719.38	112,719.38	112,719.38
02 01 02 SECRETARIA PARTICULAR		631,583.17	492,663.10	492,663.10	492,663.10	492,663.10
02 01 02 002 APLICACIÓN DE SISTEMAS MODERNOS DE GESTIÓN PÚBLICA		631,583.17	492,663.10	492,663.10	492,663.10	492,663.10
02 01 02 002 01 APLICACION DE SISTEMAS MODERNOS DE GESTION PUBLICA		631,583.17	492,663.10	492,663.10	492,663.10	492,663.10
<b>03 SECRETARIA DEL H AYUNTAMIENTO</b>		<b>4,594,375.53</b>	<b>4,340,235.83</b>	<b>4,328,535.56</b>	<b>4,328,535.56</b>	<b>4,340,235.83</b>
03 01 SECRETARIA DEL H AYUNTAMIENTO		4,594,375.53	4,340,235.83	4,328,535.56	4,328,535.56	4,340,235.83
03 01 01 DESPACHO DE SECRETARIA DEL H AYUNTAMIENTO		2,092,951.66	1,887,251.97	1,879,751.70	1,879,751.70	1,887,251.97
03 01 01 002 APLICACIÓN DE SISTEMAS MODERNOS DE GESTIÓN PÚBLICA		2,092,951.66	1,887,251.97	1,879,751.70	1,879,751.70	1,887,251.97
03 01 01 002 01 APLICACION DE SISTEMAS MODERNOS DE GESTION PUBLICA		1,463,720.63	1,326,831.82	1,319,331.55	1,319,331.55	1,326,831.82
03 01 02 DIRECCION DE ASUNTOS JURIDICOS		309,653.70	350,474.85	350,474.85	350,474.85	350,474.85
03 01 02 007 MAJORAMIENTO EN LA APLICACIÓN DE LA NORMATIVIDAD DE LAS LEYES Y REGLAMENTOS		309,653.70	350,474.85	350,474.85	350,474.85	350,474.85
03 01 02 007 01 MAJORAMIENTO EN LA APLICACION DE LA NORMATIVIDAD DE LAS LEYES Y REGLAMENTOS		309,653.70	350,474.85	350,474.85	350,474.85	350,474.85
03 01 03 DIRECCION DE COMUNICACION SOCIAL		326,507.44	275,844.89	275,344.89	275,344.89	275,844.89
03 01 03 011 MEJORAMIENTO DE COMUNICACIÓN SOCIAL		326,507.44	275,844.89	275,344.89	275,344.89	275,844.89
03 01 03 011 01 MEJORAMIENTO DE COMUNICACION SOCIAL		46,549.82	53,011.03	52,511.03	52,511.03	53,011.03
03 01 04 DIRECCION DE CULTURA		366,906.05	365,721.12	365,721.12	365,721.12	365,721.12
03 01 04 005 INFRAESTRUCTURA DE LA INDUSTRIA CULTURAL		366,906.05	365,721.12	365,721.12	365,721.12	365,721.12



**MUNICIPIO DE COQUIMATLAN, COL.**  
**Sistema Integral de Contabilidad Gubernamental**


**ESTADO ANALITICO DEL EJERCICIO DEL PRESUPUESTO DE EGRESOS**

Clasificación Administrativa -- Programa Presupuestario

**DEL 1 DE ENERO AL 30 DE JUNIO DE 2023**

Análisis por: Clasificación Administrativa -- Programa Presupuestario

Clave Presupuestaria	Descripción	Aprobado Ene-Jun	Modificado Ene-Jun	Eje Ene-Jun	Pagado Ene-Jun	Devengado Ene-Jun
UP-UR-JE-Prop-TProy-NProy-TAct-NAct						
03 01 04 005 01	INFRAESTRUCTURA DE LA INDUSTRIA CULTURAL	64,581.30	49,762.31	49,762.31	49,762.31	49,762.31
03 01 05 DIRECCION DE DEPORTES		662,565.71	704,168.80	700,468.80	700,468.80	704,168.80
03 01 05 003	CONTAR CON UN PADRON CATASTRAL ACTUALIZADO Y CON INFORMACION SUFICIENTE	0.00	25,982.19	25,982.19	25,982.19	25,982.19
03 01 05 003 01	CONTAR CON UN PADRON CATASTRAL ACTUALIZADO Y CON INFORMACION SUFICIENTE	0.00	25,982.19	25,982.19	25,982.19	25,982.19
03 01 05 006	INVERSION EN EQUIPAMIENTO E INFRAESTRUCTURA	506,941.48	522,029.28	522,029.28	522,029.28	522,029.28
03 01 05 006 01	PROGRAMA OBRA PUBLICA DEL EJERCICIO	506,941.48	522,029.28	522,029.28	522,029.28	522,029.28
03 01 05 016	RESCATAR A JOVENES DE LAS ADICCIONES	155,624.23	156,157.33	152,457.33	152,457.33	156,157.33
03 01 05 016 01	RESCATAR A JOVENES DE LAS ADICCIONES	155,624.23	156,157.33	152,457.33	152,457.33	156,157.33
03 01 08 JUNTA MUNICIPAL DE PUEBLO JUAREZ		730,190.97	651,174.20	651,174.20	651,174.20	651,174.20
03 01 08 002	APLICACIÓN DE SISTEMAS MODERNOS DE GESTIÓN PÚBLICA	678,946.50	599,929.73	599,929.73	599,929.73	599,929.73
03 01 08 002 01	APLICACION DE SISTEMAS MODERNOS DE GESTION PUBLICA	286,690.14	257,980.98	257,980.98	257,980.98	257,980.98
03 01 08 010	MANTENIMIENTO ADECUADO EN TIEMPO Y FORMA EN AÉREAS VERDES, PARQUES Y JARDINES	51,244.47	51,244.47	51,244.47	51,244.47	51,244.47
03 01 08 010 01	MANTENIMIENTO ADECUADO EN TIEMPO Y FORMA EN AEREAS VERDES, PARQUES Y JARDINES	51,244.47	51,244.47	51,244.47	51,244.47	51,244.47
03 01 09 COMISARIAS MUNICIPALES		105,600.00	105,600.00	105,600.00	105,600.00	105,600.00
03 01 09 002	APLICACION DE SISTEMAS MODERNOS DE GESTION PUBLICA	105,600.00	105,600.00	105,600.00	105,600.00	105,600.00
03 01 09 002 01	APLICACION DE SISTEMAS MODERNOS DE GESTION PUBLICA	105,600.00	105,600.00	105,600.00	105,600.00	105,600.00
<b>04 OFICIALIA MAYOR</b>		<b>12,984,973.46</b>	<b>10,032,657.33</b>	<b>10,013,139.01</b>	<b>10,002,433.79</b>	<b>10,032,657.33</b>
04 01 OFICIALIA MAYOR		12,984,973.46	10,032,657.33	10,013,139.01	10,002,433.79	10,032,657.33
04 01 01 DESPACHO DE OFICIALIA MAYOR		5,196,711.22	5,285,812.47	5,266,294.15	5,266,294.15	5,285,812.47
04 01 01 001	APLICACIÓN DE LOS PROCESOS DE ADQUISICIONES CON LA VISION DE EFICACIA Y TRANSPARENCIA	3,200,927.33	3,316,906.10	3,297,387.78	3,297,387.78	3,316,906.10
04 01 01 001 01	APLICACION DE LOS PROCESOS DE ADQUISICIONES CON LA VISION DE EFICACIA Y TRANSPARENCIA	1,830,068.39	1,821,382.91	1,801,864.59	1,801,864.59	1,821,382.91
04 01 01 002	APLICACIÓN DE SISTEMAS MODERNOS DE GESTIÓN PÚBLICA	1,253,319.66	502,013.07	502,013.07	502,013.07	502,013.07
04 01 01 002 01	APLICACION DE SISTEMAS MODERNOS DE GESTION PUBLICA	1,253,319.66	502,013.07	502,013.07	502,013.07	502,013.07
04 01 01 015	PROGRAMA DE MEJORAMIENTO DEL GASTO Y DEUDA PÚBLICA	0.00	19,100.00	19,100.00	19,100.00	19,100.00
04 01 01 015 01	PROGRAMA DE MEJORAMIENTO DEL GASTO Y DEUDA PUBLICA	0.00	19,100.00	19,100.00	19,100.00	19,100.00
04 01 01 017	SERVICIOS DE LIMPIEZA Y RECOLECCION DE BASURA	742,464.23	1,447,793.30	1,447,793.30	1,447,793.30	1,447,793.30
04 01 01 017 01	SERVICIOS DE LIMPIEZA Y RECOLECCION DE BASURA	742,464.23	1,447,793.30	1,447,793.30	1,447,793.30	1,447,793.30
04 01 03 DEPARTAMENTO DE RECURSOS HUMANOS		7,612,749.23	4,572,326.66	4,572,326.66	4,561,621.44	4,572,326.66
04 01 03 002	APLICACIÓN DE SISTEMAS MODERNOS DE GESTIÓN PÚBLICA	2,714,588.17	1,258,578.92	1,258,578.92	1,258,578.92	1,258,578.92
04 01 03 002 01	APLICACION DE SISTEMAS MODERNOS DE GESTION PUBLICA	2,337,908.40	853,080.35	853,080.35	853,080.35	853,080.35



**MUNICIPIO DE COQUIMATLAN, COL.**  
**Sistema Integral de Contabilidad Gubernamental**  
**ESTADO ANALITICO DEL EJERCICIO DEL PRESUPUESTO DE EGRESOS**


Clasificación Administrativa -- Programa Presupuestario

**DEL 1 DE ENERO AL 30 DE JUNIO DE 2023**

Análisis por: Clasificación Administrativa -- Programa Presupuestario

Clave Presupuestaria	Descripción	Aprobado Ene-Jun	Modificado Ene-Jun	Eje Ene-Jun	Pagado Ene-Jun	Devengado Ene-Jun
UP-UR-UE-Prop-TProy-NProy-TAct-NAct						
04 01 03 012	MEJORAMIENTO DEL ENTORNO SOCIAL PARA PREVENIR EL DELITO	4,898,161.06	3,313,747.74	3,313,747.74	3,303,042.52	3,313,747.74
04 01 03 012 01	MEJORAMIENTO DEL ENTORNO SOCIAL PARA PREVENIR EL DELITO	4,898,161.06	3,313,747.74	3,313,747.74	3,303,042.52	3,313,747.74
04 01 05 001	DEPARTAMENTO DE INFORMATICA	175,513.01	174,518.20	174,518.20	174,518.20	174,518.20
04 01 05 002	APLICACION DE SISTEMAS MODERNOS DE GESTION PUBLICA	175,513.01	174,518.20	174,518.20	174,518.20	174,518.20
04 01 05 002 01	APLICACION DE SISTEMAS MODERNOS DE GESTION PUBLICA	175,513.01	174,518.20	174,518.20	174,518.20	174,518.20
<b>05 TESORERIA MUNICIPAL</b>		<b>3,563,512.41</b>	<b>3,196,255.74</b>	<b>3,191,573.42</b>	<b>3,191,573.42</b>	<b>3,196,253.42</b>
05 01 TESORERIA MUNICIPAL		3,563,512.41	3,196,255.74	3,191,573.42	3,191,573.42	3,196,253.42
05 01 01 DESPACHO DE TESORERIA MUNICIPAL		3,005,707.41	2,612,655.08	2,607,972.76	2,607,972.76	2,612,652.76
05 01 01 002	APLICACION DE SISTEMAS MODERNOS DE GESTION PUBLICA	447,110.04	264,996.00	264,996.00	264,996.00	264,996.00
05 01 01 002 01	APLICACION DE SISTEMAS MODERNOS DE GESTION PUBLICA	447,110.04	264,996.00	264,996.00	264,996.00	264,996.00
05 01 01 003	CONTAR CON UN PADRON CATASTRAL ACTUALIZADO Y CON INFORMACION SUFICIENTE	482,444.49	285,904.05	285,904.05	285,904.05	285,904.05
05 01 01 003 01	CONTAR CON UN PADRON CATASTRAL ACTUALIZADO Y CON INFORMACION SUFICIENTE	482,444.49	285,904.05	285,904.05	285,904.05	285,904.05
05 01 01 015	PROGRAMA DE MEJORAMIENTO DEL GASTO Y DEUDA PUBLICA	2,076,152.88	2,061,755.03	2,057,072.71	2,057,072.71	2,061,752.71
05 01 01 015 01	PROGRAMA DE MEJORAMIENTO DEL GASTO Y DEUDA PUBLICA	315,675.98	290,493.24	285,810.92	285,810.92	290,490.92
05 01 02 DIRECCION DE INGRESOS		118,078.92	158,118.48	158,118.48	158,118.48	158,118.48
05 01 02 002	APLICACION DE SISTEMAS MODERNOS DE GESTION PUBLICA	118,078.92	158,118.48	158,118.48	158,118.48	158,118.48
05 01 02 002 01	APLICACION DE SISTEMAS MODERNOS DE GESTION PUBLICA	118,078.92	158,118.48	158,118.48	158,118.48	158,118.48
05 01 03 DIRECCION DE EGRESOS Y CONTABILIDAD		243,802.94	250,564.81	250,564.81	250,564.81	250,564.81
05 01 03 003	CONTAR CON UN PADRON CATASTRAL ACTUALIZADO Y CON INFORMACION SUFICIENTE	243,802.94	250,564.81	250,564.81	250,564.81	250,564.81
05 01 03 003 01	CONTAR CON UN PADRON CATASTRAL ACTUALIZADO Y CON INFORMACION SUFICIENTE	243,802.94	250,564.81	250,564.81	250,564.81	250,564.81
05 01 04 DIRECCION DE CATASTRO		195,923.14	174,917.37	174,917.37	174,917.37	174,917.37
05 01 04 003	CONTAR CON UN PADRON CATASTRAL ACTUALIZADO Y CON INFORMACION SUFICIENTE	195,923.14	174,917.37	174,917.37	174,917.37	174,917.37
05 01 04 003 01	CONTAR CON UN PADRON CATASTRAL ACTUALIZADO Y CON INFORMACION SUFICIENTE	195,923.14	174,917.37	174,917.37	174,917.37	174,917.37
<b>06 CONTRALOR MUNICIPAL</b>		<b>158,638.98</b>	<b>155,638.98</b>	<b>155,632.98</b>	<b>155,632.98</b>	<b>155,632.98</b>
06 01 CONTRALOR MUNICIPAL		158,638.98	155,638.98	155,632.98	155,632.98	155,632.98
06 01 01 DESPACHO DEL CONTRALOR MUNICIPAL		158,638.98	155,638.98	155,632.98	155,632.98	155,632.98
06 01 01 018	VIGILANCIA, SEGUIMIENTO, EVALUACION Y CONTROL DE LA ADMINISTRACION PUBLICA MUNICIPAL	158,638.98	155,638.98	155,632.98	155,632.98	155,632.98
06 01 01 018 01	VIGILANCIA, SEGUIMIENTO, EVALUACION Y CONTROL DE LA ADMINISTRACION PUBLICA MUNICIPAL	158,638.98	155,638.98	155,632.98	155,632.98	155,632.98
<b>07 DIRECCION DE OBRAS PUBLICAS, DESARROLLO URBANO Y ECOLOGIA</b>		<b>1,312,192.00</b>	<b>7,665,508.85</b>	<b>4,748,119.13</b>	<b>4,748,119.13</b>	<b>4,844,225.60</b>






**MUNICIPIO DE COQUIMATLAN, COL.**  
**Sistema Integral de Contabilidad Gubernamental**  
**ESTADO ANALITICO DEL EJERCICIO DEL PRESUPUESTO DE EGRESOS**

Clasificación Administrativa -- Programa Presupuestario

**DEL 1 DE ENERO AL 30 DE JUNIO DE 2023**

Análisis por: Clasificación Administrativa -- Programa Presupuestario


Clave Presupuestaria	Descripción	Aprobado Ene-Jun	Modificado Ene-Jun	Eje Ene-Jun	Pagado Ene-Jun	Devengado Ene-Jun
UP-UR-UE-Prop-TProy-NProy/TAct-NAct						
07 01	DIRECCION DE OBRAS PUBLICAS, DESARROLLO URBANO Y ECOLOGIA	1,312,192.00	7,665,508.85	4,748,119.13	4,748,119.13	4,844,225.60
07 01 01	DESPACHO DE LA DIRECCION DE OBRAS PUBLICAS, DESARROLLO URBANO Y ECOLOGIA	1,312,192.00	1,013,883.77	981,660.77	981,660.77	1,013,883.77
07 01 01 002	APLICACION DE SISTEMAS MODERNOS DE GESTION PUBLICA	183,299.40	91,517.84	91,517.84	91,517.84	91,517.84
07 01 01 002 01	APLICACION DE SISTEMAS MODERNOS DE GESTION PUBLICA	183,299.40	91,517.84	91,517.84	91,517.84	91,517.84
07 01 01 003	CONTAR CON UN PADRON CATASTRAL ACTUALIZADO Y CON INFORMACION SUFICIENTE	7,200.00	8,745.00	8,745.00	8,745.00	8,745.00
07 01 01 003 01	CONTAR CON UN PADRON CATASTRAL ACTUALIZADO Y CON INFORMACION SUFICIENTE	7,200.00	8,745.00	8,745.00	8,745.00	8,745.00
07 01 01 014	PROGRAMA DE GESTION DEL ORDENAMIENTO TERRITORIAL Y HABITAT	938,393.20	686,975.96	654,752.96	654,752.96	686,975.96
07 01 01 014 01	PROGRAMA DE GESTION DEL ORDENAMIENTO TERRITORIAL Y HABITAT	134,916.21	198,557.30	166,334.30	166,334.30	198,557.30
07 01 01 017	SERVICIOS DE LIMPIEZA Y RECOLECCION DE BASURA	183,299.40	226,644.97	226,644.97	226,644.97	226,644.97
07 01 01 017 01	SERVICIOS DE LIMPIEZA Y RECOLECCION DE BASURA	183,299.40	226,644.97	226,644.97	226,644.97	226,644.97
07 01 02	DEPARTAMENTO DE OBRAS PUBLICAS	0.00	6,651,625.08	3,766,458.36	3,766,458.36	3,830,341.83
07 01 02 002	APLICACION DE SISTEMAS MODERNOS DE GESTION PUBLICA	0.00	2,710.50	2,710.50	2,710.50	2,710.50
07 01 02 002 01	APLICACION DE SISTEMAS MODERNOS DE GESTION PUBLICA	0.00	2,710.50	2,710.50	2,710.50	2,710.50
07 01 02 006	INVERSION EN EQUIPAMIENTO E INFRAESTRUCTURA	0.00	6,648,914.58	3,763,747.86	3,763,747.86	3,827,631.33
07 01 02 006 02	PROGRAMA OBRA PUBLICA EN EJECUCION DEL EJERCICIO	0.00	6,648,914.58	3,763,747.86	3,763,747.86	3,827,631.33
07 01 02 006 02 0	URBANIZACION	0.00	4,050,000.00	2,002,470.09	2,002,470.09	2,002,470.09
07 01 02 006 02 0 005	O 09 CONSTRUCCION DE CANCHA TECHADA LOCALIDAD LA ESPERANZA	0.00	2,350,000.00	926,156.96	926,156.96	926,156.96
07 01 02 006 02 0 005 0 10	CONSTRUCCION DE HUELLAS DE RODAMIENTO EN LAS CALLES 5 DE MAYO Y PORFIRIO H. TEJADA , LOCALIDAD JALA	0.00	1,700,000.00	1,076,313.13	1,076,313.13	1,076,313.13
07 01 02 006 02 0 007	MEJORAMIENTO DE ALUMBRADO PUBLICO	0.00	1,550,000.00	1,446,603.40	1,446,603.40	1,446,603.40
07 01 02 006 02 0 007 0 11	REHABILITACION DE ALUMBRADO PUBLICO, EN LAS COLONIAS EMILIANO ZAPATA,CENTRO Y LAS HIGUERAS, LOCALIDAD COQUIMATLAN	0.00	950,000.00	886,582.42	886,582.42	886,582.42
07 01 02 006 02 0 007 0 12	REHABILITACION DE ALUMBRADO PUBLICO, EN LAS CALLES 5 DE MAYO, JESUS ALCARAZ, REFORMA E INDEPENDENCIA, COL. CENTRO, LOCALIDAD COQUIMATLAN.	0.00	600,000.00	560,020.98	560,020.98	560,020.98
07 01 02 006 02 0 999	GASTOS INDIRECTOS 3%	0.00	1,048,914.58	314,674.37	314,674.37	378,557.84
07 01 02 006 02 0 999 0 03	GASTOS INDIRECTOS (SERVICIO DEL SEGUIMIENTO Y CONTROL DE LA EJECUCION DE LAS OBRAS DEL PROGRAMA "FAISMUJUN", EN EL MUNICIPIO DE COQUIMATLAN, COLIMA)	0.00	1,048,914.58	314,674.37	314,674.37	378,557.84
<b>08 DIRECCION DE SERVICIOS PUBLICOS</b>		<b>9,400,155.44</b>	<b>8,798,472.96</b>	<b>8,748,042.68</b>	<b>8,748,042.68</b>	<b>8,798,472.96</b>
08 01	DIRECCION DE SERVICIOS PUBLICOS	9,400,155.44	8,798,472.96	8,748,042.68	8,748,042.68	8,798,472.96
08 01 01	DESPACHO DE LA DIRECCION DE SERVICIOS PUBLICOS	9,288,889.22	8,525,203.08	8,474,772.80	8,474,772.80	8,525,203.08



**MUNICIPIO DE COQUIMATLAN, COL.**  
**Sistema Integral de Contabilidad Gubernamental**  
**ESTADO ANALITICO DEL EJERCICIO DEL PRESUPUESTO DE EGRESOS**  
 Clasificación Administrativa -- Programa Presupuestario  
**DEL 1 DE ENERO AL 30 DE JUNIO DE 2023**

Análisis por: Clasificación Administrativa -- Programa Presupuestario


Clave Presupuestaria	Descripción	Aprobado Ene-Jun	Modificado Ene-Jun	Eje Ene-Jun	Pagado Ene-Jun	Devengado Ene-Jun
UP-UR-UE-Prog-TProy-NProyTAct-NAct						
08 01 01 002	APLICACIÓN DE SISTEMAS MODERNOS DE GESTIÓN PÚBLICA	1,100,533.08	434,495.98	434,495.98	434,495.98	434,495.98
08 01 01 002 01	APLICACION DE SISTEMAS MODERNOS DE GESTION PUBLICA	1,100,533.08	434,495.98	434,495.98	434,495.98	434,495.98
08 01 01 003	CONTAR CON UN PADRON CATASTRAL ACTUALIZADO Y CON INFORMACION SUFICIENTE	1,050,016.35	971,884.97	971,884.97	971,884.97	971,884.97
08 01 01 003 01	CONTAR CON UN PADRON CATASTRAL ACTUALIZADO Y CON INFORMACION SUFICIENTE	1,050,016.35	971,884.97	971,884.97	971,884.97	971,884.97
08 01 01 004	CONTAR CON UNA BASE DE DATOS VERAZ Y CONFIABLE DEL REGISTRO CIVIL	0.00	1,992.37	1,992.37	1,992.37	1,992.37
08 01 01 004 01	CONTAR CON UNA BASE DE DATOS VERAZ Y CONFIABLE DEL REGISTRO CIVIL	0.00	1,992.37	1,992.37	1,992.37	1,992.37
08 01 01 017	SERVICIOS DE LIMPIEZA Y RECOLECCION DE BASURA	7,138,339.79	7,116,829.76	7,066,399.48	7,066,399.48	7,116,829.76
08 01 01 017 01	SERVICIOS DE LIMPIEZA Y RECOLECCION DE BASURA	5,171,557.47	5,314,987.61	5,264,557.33	5,264,557.33	5,314,987.61
08 01 03	DEPARTAMENTO DE PARQUES Y JARDINES	42,951.93	206,779.90	206,779.90	206,779.90	206,779.90
08 01 03 001	APLICACIÓN DE LOS PROCESOS DE ADQUISICIONES CON LA VISION DE EFICACIA Y TRANSPARENCIA	0.00	72,825.64	72,825.64	72,825.64	72,825.64
08 01 03 001 01	APLICACION DE LOS PROCESOS DE ADQUISICIONES CON LA VISION DE EFICACIA Y TRANSPARENCIA	0.00	72,825.64	72,825.64	72,825.64	72,825.64
08 01 03 010	MANTENIMIENTO ADECUADO EN TIEMPO Y FORMA EN AÉREAS VERDES, PARQUES Y JARDINES	42,951.93	133,954.26	133,954.26	133,954.26	133,954.26
08 01 03 010 01	MANTENIMIENTO ADECUADO EN TIEMPO Y FORMA EN AEREAS VERDES, PARQUES Y JARDINES	42,951.93	133,954.26	133,954.26	133,954.26	133,954.26
08 01 04	DEPARTAMENTO DE RASTRO MUNICIPAL	3,600.00	5,800.00	5,800.00	5,800.00	5,800.00
08 01 04 017	SERVICIOS DE LIMPIEZA Y RECOLECCION DE BASURA	3,600.00	5,800.00	5,800.00	5,800.00	5,800.00
08 01 04 017 01	SERVICIOS DE LIMPIEZA Y RECOLECCION DE BASURA	3,600.00	5,800.00	5,800.00	5,800.00	5,800.00
08 01 06	DEPARTAMENTO DE PANTEON	64,714.29	60,689.98	60,689.98	60,689.98	60,689.98
08 01 06 009	MANTENER ADECUADAMENTE LA INFRAESTRUCTURA Y LOS REGISTRO ADMINISTRATIVOS DE LOS PANTEONES	64,714.29	60,689.98	60,689.98	60,689.98	60,689.98
08 01 06 009 01	MANTENER ADECUADAMENTE LA INFRAESTRUCTURA Y LOS REGISTRO ADMINISTRATIVOS DE LOS PANTEONES	64,714.29	60,689.98	60,689.98	60,689.98	60,689.98
09	<b>DIRECCION DE SEGURIDAD PUBLICA, TRANSITO Y VIALIDAD</b>	<b>8,528,134.24</b>	<b>8,255,367.30</b>	<b>8,186,884.84</b>	<b>8,186,884.84</b>	<b>8,255,367.30</b>
09 01	DIRECCION DE SEGURIDAD PUBLICA, TRANSITO Y VIALIDAD	8,528,134.24	8,255,367.30	8,186,884.84	8,186,884.84	8,255,367.30
09 01 01	SEGURIDAD PUBLICA, TRANSITO Y VIALIDAD	8,528,134.24	8,255,367.30	8,186,884.84	8,186,884.84	8,255,367.30
09 01 01 004	CONTAR CON UNA BASE DE DATOS VERAZ Y CONFIABLE DEL REGISTRO CIVIL	0.00	189,451.92	189,451.92	189,451.92	189,451.92
09 01 01 004 01	CONTAR CON UNA BASE DE DATOS VERAZ Y CONFIABLE DEL REGISTRO CIVIL	0.00	189,451.92	189,451.92	189,451.92	189,451.92
09 01 01 012	MEJORAMIENTO DEL ENTORNO SOCIAL PARA PREVENIR EL DELITO	4,736,550.17	4,140,755.78	4,072,273.32	4,072,273.32	4,140,755.78
09 01 01 012 01	MEJORAMIENTO DEL ENTORNO SOCIAL PARA PREVENIR EL DELITO	3,158,396.19	2,836,460.14	2,767,977.68	2,767,977.68	2,836,460.14
09 01 01 017	SERVICIOS DE LIMPIEZA Y RECOLECCION DE BASURA	3,791,584.07	3,925,159.60	3,925,159.60	3,925,159.60	3,925,159.60



**MUNICIPIO DE COQUIMATLAN, COL.**  
**Sistema Integral de Contabilidad Gubernamental**  
**ESTADO ANALITICO DEL EJERCICIO DEL PRESUPUESTO DE EGRESOS**  
 Clasificación Administrativa -- Programa Presupuestario  
**DEL 1 DE ENERO AL 30 DE JUNIO DE 2023**

Análisis por: Clasificación Administrativa -- Programa Presupuestario

Clave Presupuestaria	Descripción	Aprobado Ene-Jun	Modificado Ene-Jun	Eje Ene-Jun	Pagado Ene-Jun	Devengado Ene-Jun
UP-UR-UE-Prog-TProy-NProyTAct-NAct						
09 01 01 017 01	SERVICIOS DE LIMPIEZA Y RECOLECCION DE BASURA	3,791,584.07	3,925,159.60	3,925,159.60	3,925,159.60	3,925,159.60
<b>10 DIRECCION DE DESARROLLO MUNICIPAL</b>		<b>956,376.45</b>	<b>980,555.33</b>	<b>980,555.33</b>	<b>980,555.33</b>	<b>980,555.33</b>
10 01 DIRECCION DE DESARROLLO MUNICIPAL		956,376.45	980,555.33	980,555.33	980,555.33	980,555.33
10 01 01 DESPACHO DE LA DIRECCION DE DESARROLLO MUNICIPAL		351,642.57	356,181.54	356,181.54	356,181.54	356,181.54
10 01 01 014 PROGRAMA DE GESTION DEL ORDENAMIENTO TERRITORIAL Y HABITAT		351,642.57	356,181.54	356,181.54	356,181.54	356,181.54
10 01 01 014 01 PROGRAMA DE GESTION DEL ORDENAMIENTO TERRITORIAL Y HABITAT		6,000.00	5,500.00	5,500.00	5,500.00	5,500.00
10 01 02 DEPARTAMENTO DE PLANEACION		545,650.50	565,290.41	565,290.41	565,290.41	565,290.41
10 01 02 014 PROGRAMA DE GESTION DEL ORDENAMIENTO TERRITORIAL Y HABITAT		545,650.50	565,290.41	565,290.41	565,290.41	565,290.41
10 01 02 014 01 PROGRAMA DE GESTION DEL ORDENAMIENTO TERRITORIAL Y HABITAT		545,650.50	565,290.41	565,290.41	565,290.41	565,290.41
10 01 04 DEPARTAMENTO DE DESARROLLO RURAL		59,083.38	59,083.38	59,083.38	59,083.38	59,083.38
10 01 04 014 PROGRAMA DE GESTION DEL ORDENAMIENTO TERRITORIAL Y HABITAT		59,083.38	59,083.38	59,083.38	59,083.38	59,083.38
10 01 04 014 01 PROGRAMA DE GESTION DEL ORDENAMIENTO TERRITORIAL Y HABITAT		59,083.38	59,083.38	59,083.38	59,083.38	59,083.38
<b>11 ORGANISMOS PUBLICOS DESCENTRALIZADOS</b>		<b>4,059,309.78</b>	<b>3,897,523.83</b>	<b>3,897,523.83</b>	<b>3,659,317.02</b>	<b>3,897,523.83</b>
11 01 ORGANISMOS PUBLICOS DESCENTRALIZADOS		4,059,309.78	3,897,523.83	3,897,523.83	3,659,317.02	3,897,523.83
11 01 01 DIF MUNICIPAL		4,059,309.78	3,897,523.83	3,897,523.83	3,659,317.02	3,897,523.83
11 01 01 013 PREVENIR, DETECTAR Y ATENDER LA VULNERABILIDAD Y LA EXCLUSION DE LAS PERSONAS		4,059,309.78	3,897,523.83	3,897,523.83	3,659,317.02	3,897,523.83
11 01 01 013 01 PREVENIR, DETECTAR Y ATENDER LA VULNERABILIDAD Y LA EXCLUSION DE LAS PERSONAS		4,059,309.78	3,897,523.83	3,897,523.83	3,659,317.02	3,897,523.83
<b>12 OBRA PUBLICA E INVERSION</b>		<b>8,500,000.00</b>	<b>0.00</b>	<b>0.00</b>	<b>0.00</b>	<b>0.00</b>
12 01 OBRA PUBLICA		8,500,000.00	0.00	0.00	0.00	0.00
12 01 01 OBRA PUBLICA		8,500,000.00	0.00	0.00	0.00	0.00
12 01 01 006 INVERSION EN EQUIPAMIENTO E INFRAESTRUCTURA		8,500,000.00	0.00	0.00	0.00	0.00
12 01 01 006 01 PROGRAMA OBRA PUBLICA DEL EJERCICIO		8,500,000.00	0.00	0.00	0.00	0.00
<b>13 DEUDA PUBLICA</b>		<b>611,234.46</b>	<b>754,941.00</b>	<b>754,941.00</b>	<b>754,941.00</b>	<b>754,941.00</b>
13 01 DEUDA PUBLICA		611,234.46	754,941.00	754,941.00	754,941.00	754,941.00
13 01 01 DEUDA PUBLICA		611,234.46	754,941.00	754,941.00	754,941.00	754,941.00
13 01 01 008 MANEJO EFICIENTE DE LA DEUDA PUBLICA SOSTENIBLE		611,234.46	754,941.00	754,941.00	754,941.00	754,941.00
13 01 01 008 01 MANEJO EFICIENTE DE LA DEUDA PUBLICA SOSTENIBLE		611,234.46	754,941.00	754,941.00	754,941.00	754,941.00
<b>14 TRANSFERENCIAS, SUBSIDIOS Y AYUDAS</b>		<b>99,999.96</b>	<b>165,600.00</b>	<b>165,600.00</b>	<b>163,100.00</b>	<b>165,600.00</b>
14 03 AYUDAS		99,999.96	165,600.00	165,600.00	163,100.00	165,600.00
14 03 01 AYUDAS SOCIALES A PERSONAS		99,999.96	165,600.00	165,600.00	163,100.00	165,600.00
14 03 01 013 PREVENIR, DETECTAR Y ATENDER LA VULNERABILIDAD Y LA EXCLUSION DE LAS PERSONAS		99,999.96	165,600.00	165,600.00	163,100.00	165,600.00
14 03 01 013 01 PREVENIR, DETECTAR Y ATENDER LA VULNERABILIDAD Y LA EXCLUSION DE LAS PERSONAS		99,999.96	165,600.00	165,600.00	163,100.00	165,600.00




MUNICIPIO DE COQUIMATLAN, COL.  
Sistema Integral de Contabilidad Gubernamental  
**ESTADO ANALITICO DEL EJERCICIO DEL PRESUPUESTO DE EGRESOS**  
Clasificación Administrativa -- Programa Presupuestario  
**DEL 1 DE ENERO AL 30 DE JUNIO DE 2023**

Análisis por: Clasificación Administrativa -- Programa Presupuestario

Clave Presupuestaria : Descripción	Aprobado Ene-Jun	Modificado Ene-Jun	Eje Ene-Jun	Pagado Ene-Jun	Devengado Ene-Jun
------------------------------------	------------------	--------------------	-------------	----------------	-------------------

UP-UR-UE-Prog-Prop-TProy-NProyTAct-NAct

**TOTAL DEL GASTO: 43,276,685.49 37,370,095.94 34,271,575.12 34,020,163.09 34,548,804.37**



# COQUIMATLÁN

H. AYUNTAMIENTO 2021 - 2024

## Estado de Situación Financiera

**“2023 Año de la Conmemoración del 500 Aniversario de la Fundación de la Villa de Colima”**

**“H. Ayuntamiento Coquimatlán, Colima”**

Reforma S/N y Jesús Alcaraz, Coquimatlán, Col., Tel: 312 207 89 66, 312 207 92 58 C. P. 28400.



MUNICIPIO DE COQUIMATLAN, COL.  
Sistema Integral de Contabilidad Gubernamental  
**ESTADO DE SITUACION FINANCIERA**  
**AL 30 DE JUNIO DE 2023**

Descripción de la Cuenta	Importe (2023)	Importe (2022)
<b>ACTIVO</b>		
<b>ACTIVO CIRCULANTE</b>		
<i>EFFECTIVO Y EQUIVALENTES</i>		
BANCOS/TESORERIA	37,429,887.17	33,729,785.37
DEPOSITOS DE FONDOS DE TERCEROS EN GARANTÍA Y/O ADMINISTRACIÓN	11,990.50	11,990.50
<i>DERECHOS A RECIBIR EFFECTIVO O EQUIVALENTES</i>		
CUENTAS POR COBRAR A CORTO PLAZO	1,913,580.04	1,555,914.10
DEUDORES DIVERSOS POR COBRAR A CORTO PLAZO	845,416.82	845,513.29
INGRESOS POR RECUPERAR A CORTO PLAZO	1,000,000.00	1,000,000.00
DEUDORES POR ANTICIPOS DE TESORERIA A CORTO PLAZO	-2,384.63	48,386.82
PRESTAMOS OTORGADOS A CORTO PLAZO	17,754,749.74	16,978,244.74
<i>DERECHOS A RECIBIR BIENES O SERVICIOS</i>		
ANTICIPO A PROVEEDORES POR ADQUISICIÓN DE BIENES Y PRESTACIÓN DE SERVICIOS A CORTO PLAZO	1,890,527.96	1,580,768.40
ANTICIPO A CONTRATISTAS POR OBRAS PÚBLICAS A CORTO PLAZO	541,702.13	1,715,761.59
<b>TOTAL DE ACTIVOS CIRCULANTES</b>	<b>61,385,469.73</b>	<b>57,466,364.81</b>
<b>ACTIVO NO CIRCULANTE</b>		
<i>BIENES INMUEBLES, INFRAESTRUCTURA Y CONSTRUCCIONES EN PROCESO</i>		
VIVIENDAS	6,624,464.03	6,624,464.03
EDIFICIOS NO HABITACIONALES	10,694,900.32	10,694,900.32
CONSTRUCCIONES EN PROCESO EN BIENES DE DOMINIO PÚBLICO	157,039,415.48	126,737,520.39
CONSTRUCCIONES EN PROCESO EN BIENES PROPIOS	20,586,034.43	19,241,343.22
<i>BIENES MUEBLES</i>		
MOBILIARIO Y EQUIPO DE ADMINISTRACIÓN	15,832,489.51	15,783,480.11
MOBILIARIO Y EQUIPO EDUCACIONAL Y RECREATIVO	963,788.00	963,788.00
EQUIPO DE DEFENSA Y SEGURIDAD	1,372,609.46	1,372,609.46
<i>ACTIVOS DIFERIDOS</i>		
ESTUDIOS, FORMULACIÓN Y EVALUACIÓN DE PROYECTOS	1,077,812.72	699,254.88
<b>TOTAL DE ACTIVOS NO CIRCULANTES</b>	<b>214,191,513.95</b>	<b>182,117,360.41</b>
<b>TOTAL DEL ACTIVO</b>	<b>275,576,983.68</b>	<b>239,583,725.22</b>
<b>PASIVO</b>		
<b>PASIVO CIRCULANTE</b>		
<i>CUENTAS POR PAGAR A CORTO PLAZO</i>		
SERVICIOS PERSONALES POR PAGAR A CORTO PLAZO	13,018,410.51	12,224,331.27
PROVEEDORES POR PAGAR A CORTO PLAZO	-868,957.66	-780,976.57
CONTRATISTAS POR OBRAS PÚBLICAS POR PAGAR A CORTO PLAZO	316,852.35	253,952.31
TRANSFERENCIAS OTORGADAS POR PAGAR A CORTO PLAZO	559,612.49	400,076.25
RETENCIONES Y CONTRIBUCIONES POR PAGAR A CORTO PLAZO	15,037,829.03	21,223,146.95
DEVOLUCIONES DE LA LEY DE INGRESO POR PAGAR A CORTO PLAZO	108,628.20	108,627.99
OTRAS CUENTAS POR PAGAR A CORTO PLAZO	3,237,918.03	2,537,758.19
<i>DOCUMENTOS POR PAGAR A CORTO PLAZO</i>		
OTROS DOCUMENTOS POR PAGAR A CORTO PLAZO	74,274.31	74,274.31
<i>PORCIÓN A CORTO PLAZO DE LA DEUDA PÚBLICA A LARGO PLAZO</i>		
PORCIÓN A CORTO PLAZO DE LA DEUDA PÚBLICA INTERNA	7,185,941.69	6,514,588.14
<i>FONDOS Y BIENES DE TERCEROS EN GARANTÍA Y/O ADMINISTRACIÓN A CORTO PLAZO</i>		
FONDOS EN GARANTÍA A CORTO PLAZO	121,759.16	95,531.51



MUNICIPIO DE COQUIMATLAN, COL.  
Sistema Integral de Contabilidad Gubernamental  
**ESTADO DE SITUACION FINANCIERA**  
**AL 30 DE JUNIO DE 2023**


Descripción de la Cuenta	Importe (2023)	Importe (2022)
<i>OTROS PASIVOS A CORTO PLAZO</i>		
INGRESOS POR CLASIFICAR	97,085.12	97,085.12
<b>TOTAL DE PASIVOS CIRCULANTES</b>	<b>38,889,353.23</b>	<b>42,748,395.47</b>
<b>PASIVO NO CIRCULANTE</b>		
<i>DEUDA PÚBLICA A LARGO PLAZO</i>		
PRÉSTAMOS DE LA DEUDA INTERNA POR PAGAR A LARGO PLAZO	5,607,347.01	7,091,442.11
<b>TOTAL DE PASIVOS NO CIRCULANTES</b>	<b>5,607,347.01</b>	<b>7,091,442.11</b>
<b>TOTAL DEL PASIVO</b>	<b>44,496,700.24</b>	<b>49,839,837.58</b>
<b>HACIENDA PUBLICA/ PATRIMONIO</b>		
<b>HACIENDA PUBLICA/ PATRIMONIO GENERADO</b>		
<i>RESULTADOS DEL EJERCICIO (AHORRO/DESAHORRO)</i>	231,080,283.44	189,743,887.64
<i>RESULTADOS DE EJERCICIOS ANTERIORES</i>	36,860,888.10	27,801,189.14
<i>RESERVAS</i>	181,241,225.01	148,964,528.17
	12,978,170.33	12,978,170.33
<b>TOTAL HACIENDA PUBLICA/ PATRIMONIO</b>	<b>231,080,283.44</b>	<b>189,743,887.64</b>
<b>TOTAL DEL PASIVO Y HACIENDA PUBLICA/ PATRIMONIO</b>	<b>275,576,983.68</b>	<b>239,583,725.22</b>



# COQUIMATLÁN

H. AYUNTAMIENTO 2021 - 2024

**Estado de Actividades**



**“2023 Año de la Conmemoración del 500 Aniversario de la Fundación de la Villa de Colima”**

**“H. Ayuntamiento Coquimatlán, Colima”**

Reforma S/N y Jesús Alcaraz, Coquimatlán, Col., Tel: 312 207 89 66, 312 207 92 58 C. P. 28400.






MUNICIPIO DE COQUIMATLAN, COL.  
Sistema Integral de Contabilidad Gubernamental  
**ESTADO DE ACTIVIDADES**  
DEL 1 DE ENERO AL 30 DE JUNIO DE 2023

Descripción de la Cuenta	Importe
<b>INGRESOS Y OTROS BENEFICIOS</b>	
<b>INGRESOS DE GESTIÓN</b>	
<i>IMPUESTOS</i>	12,147,276.95
IMPUESTOS SOBRE LOS INGRESOS	32,224.00
IMPUESTOS SOBRE EL PATRIMONIO	5,552,887.73
IMPUESTOS SOBRE LA PRODUCCIÓN, EL CONSUMO Y LAS TRANSACCIONES	1,185,945.68
ACCESORIOS DE IMPUESTOS	540,840.35
<i>DERECHOS</i>	
DERECHOS POR EL USO, GOCE, APROVECHAMIENTO O EXPLOTACIÓN DE BIENES DE DOMINIO PÚBLICO	235,054.45
DERECHOS POR PRESTACIÓN DE SERVICIOS	1,673,971.57
ACCESORIOS DE DERECHOS	6,345.60
OTROS DERECHOS	2,473,664.92
<i>PRODUCTOS</i>	
PRODUCTOS	68,206.15
<i>APROVECHAMIENTOS</i>	
MULTAS	154,658.34
INDEMNIZACIONES	48,428.40
OTROS APROVECHAMIENTOS	175,049.76
<b>PARTICIPACIONES, APORTACIONES, CONVENIOS, INCENTIVOS DERIVADOS DE LA COLABORACIÓN FISCAL, FONDOS DISTINTOS DE APORTACIONES, TRANSFERENCIAS, ASIGNACIONES, SUBSIDIOS Y SUBVENCIONES, Y PENSIONES Y JUBILACIONES</b>	68,861,042.86
<i>PARTICIPACIONES, APORTACIONES, CONVENIOS, INCENTIVOS DERIVADOS DE LA COLABORACIÓN FISCAL Y FONDOS DISTINTOS DE APORTACIONES</i>	
PARTICIPACIONES	41,089,714.86
APORTACIONES	27,771,328.00
<b>TOTAL DE INGRESOS Y OTROS BENEFICIOS</b>	<b>81,008,319.81</b>
<b>GASTOS Y OTRAS PÉRDIDAS</b>	
<b>GASTOS DE FUNCIONAMIENTO</b>	35,694,961.61
<i>SERVICIOS PERSONALES</i>	
REMUNERACIONES AL PERSONAL DE CARÁCTER PERMANENTE	14,993,806.39
REMUNERACIONES ADICIONALES Y ESPECIALES	2,629,422.01
SEGURIDAD SOCIAL	1,715,930.25
OTRAS PRESTACIONES SOCIALES Y ECONOMICAS	7,304,173.39
PAGO DE ESTIMULOS A SERVIDORES PUBLICOS	1,018,613.28
<i>MATERIALES Y SUMINISTROS</i>	
MATERIALES DE ADMINISTRACION, EMISION DE DOCUMENTOS Y ARTICULOS OFICIALES	228,172.43
MATERIALES Y ARTICULOS DE CONSTRUCCION Y DE REPARACION	66,925.92
PRODUCTOS QUIMICOS, FARMACEUTICOS Y DE LABORATORIO	9,984.94
COMBUSTIBLES, LUBRICANTES Y ADITIVOS	1,935,677.38
VESTUARIO, BLANCOS, PRENDAS DE PROTECCION Y ARTICULOS DEPORTIVOS	36,897.30
MATERIALES Y SUMINISTROS PARA SEGURIDAD	31,765.68
HERRAMIENTAS, REFACCIONES Y ACCESORIOS MENORES	32,401.72
<i>SERVICIOS GENERALES</i>	
SERVICIOS BÁSICOS	1,813,118.61
SERVICIOS DE ARRENDAMIENTO	128,737.40
SERVICIOS PROFESIONALES, CIENTÍFICOS Y TÉCNICOS Y OTROS SERVICIOS	78,472.50
SERVICIOS FINANCIEROS, BANCARIOS Y COMERCIALES	35,238.53



MUNICIPIO DE COQUIMATLAN, COL.  
Sistema Integral de Contabilidad Gubernamental  
**ESTADO DE ACTIVIDADES**  
**DEL 1 DE ENERO AL 30 DE JUNIO DE 2023**


Descripción de la Cuenta	Importe
SERVICIOS DE INSTALACION, REPARACION, MANTENIMIENTO Y CONSERVACION	2,024,204.33
SERVICIOS OFICIALES	1,494,805.15
OTROS SERVICIOS GENERALES	116,614.40
<b>TRANSFERENCIAS, ASIGNACIONES, SUBSIDIOS Y OTRAS AYUDAS</b>	<b>8,113,250.72</b>
<i>TRANSFERENCIAS AL RESTO DEL SECTOR PUBLICO</i>	
TRANSFERENCIAS A ENTIDADES FEDERATIVAS Y MUNICIPIOS	3,897,523.83
<i>AYUDAS SOCIALES</i>	
AYUDAS SOCIALES A PERSONAS	165,600.00
AYUDAS SOCIALES A INSTITUCIONES	105,600.00
<i>PENSIONES Y JUBILACIONES</i>	
JUBILACIONES	3,944,526.89
<b>INTERESES, COMISIONES Y OTROS GASTOS DE LA DEUDA PÚBLICA</b>	<b>339,219.38</b>
<i>INTERESES DE LA DEUDA PUBLICA</i>	
INTERESES DE LA DEUDA PÚBLICA INTERNA	339,219.38
<b>TOTAL DE GASTOS Y OTRAS PÉRDIDAS</b>	<b>44,147,431.71</b>
<b>RESULTADOS DEL EJERCICIO (AHORRO/DESAHORRO)</b>	<b>36,860,888.10</b>



# COQUIMATLÁN

H. AYUNTAMIENTO 2021 - 2024


## Estado Analítico del activo



**“2023 Año de la Conmemoración del 500 Aniversario de la Fundación de la Villa de Colima”**

**“H. Ayuntamiento Coquimatlán, Colima”**

Reforma S/N y Jesús Alcaraz, Coquimatlán, Col., Tel: 312 207 89 66, 312 207 92 58 C. P. 28400.



**MUNICIPIO DE COQUIMATLAN, COL.**  
Sistema Integral de Contabilidad Gubernamental  
**ESTADO ANALITICO DEL ACTIVO**  
**DEL 1 DE ENERO AL 30 DE JUNIO DE 2023**


Descripción de la Cuenta	Saldo Inicial	Cargos del Periodo	Abonos del Periodo	Saldo Final	Variación del Periodo
<b>ACTIVO</b>					
<b>ACTIVO CIRCULANTE</b>	<b>41,811,840.93</b>	<b>101,547,009.42</b>	<b>81,973,380.62</b>	<b>61,385,469.73</b>	<b>19,573,628.80</b>
<b>EFFECTIVO Y EQUIVALENTES</b>	<b>18,116,644.26</b>	<b>97,472,254.07</b>	<b>78,147,020.66</b>	<b>37,441,877.67</b>	<b>19,325,233.41</b>
BANCOS/TESORERIA	18,104,653.76	97,472,254.07	78,147,020.66	37,429,887.17	19,325,233.41
DEPOSITOS DE FONDOS DE TERCEROS EN GARANTÍA Y/O ADMINISTRACIÓN	11,990.50	0.00	0.00	11,990.50	0.00
<b>DERECHOS A RECIBIR EFFECTIVO O EQUIVALENTES</b>	<b>21,262,966.58</b>	<b>2,081,455.90</b>	<b>1,833,060.51</b>	<b>21,511,361.97</b>	<b>248,395.39</b>
CUENTAS POR COBRAR A CORTO PLAZO	1,243,892.65	921,922.23	252,234.84	1,913,580.04	669,687.39
DEUDORES DIVERSOS POR COBRAR A CORTO PLAZO	845,416.82	131,552.12	131,552.12	845,416.82	0.00
INGRESOS POR RECUPERAR A CORTO PLAZO	1,000,000.00	0.00	0.00	1,000,000.00	0.00
DEUDORES POR ANTICIPOS DE TESORERIA A CORTO PLAZO	-23,132.63	134,223.03	113,475.03	-2,384.63	20,748.00
PRESTAMOS OTORGADOS A CORTO PLAZO	18,196,789.74	893,758.52	1,335,798.52	17,754,749.74	-442,040.00
<b>DERECHOS A RECIBIR BIENES O SERVICIOS</b>	<b>2,432,230.09</b>	<b>1,993,299.45</b>	<b>1,993,299.45</b>	<b>2,432,230.09</b>	<b>0.00</b>
ANTICIPO A PROVEEDORES POR ADQUISICIÓN DE BIENES Y PRESTACIÓN DE SERVICIOS A CORTO PLAZO	1,890,527.96	0.00	0.00	1,890,527.96	0.00
ANTICIPO A CONTRATISTAS POR OBRAS PÚBLICAS A CORTO PLAZO	541,702.13	1,993,299.45	1,993,299.45	541,702.13	0.00
<b>ACTIVO NO CIRCULANTE</b>	<b>210,341,873.22</b>	<b>5,845,849.58</b>	<b>1,996,208.85</b>	<b>214,191,513.95</b>	<b>3,849,640.73</b>
<b>BIENES INMUEBLES, INFRAESTRUCTURA Y CONSTRUCCIONES EN PROCESO</b>	<b>191,495,740.77</b>	<b>5,127,698.57</b>	<b>1,678,625.08</b>	<b>194,944,814.26</b>	<b>3,449,073.49</b>
VIVIENDAS	6,624,464.03	0.00	0.00	6,624,464.03	0.00
EDIFICIOS NO HABITACIONALES	10,694,900.32	0.00	0.00	10,694,900.32	0.00
CONSTRUCCIONES EN PROCESO EN BIENES DE DOMINIO PÚBLICO	153,590,341.99	5,127,698.57	1,678,625.08	157,039,415.48	3,449,073.49
CONSTRUCCIONES EN PROCESO EN BIENES PROPIOS	20,586,034.43	0.00	0.00	20,586,034.43	0.00
<b>BIENES MUEBLES</b>	<b>18,146,877.57</b>	<b>24,918.80</b>	<b>2,909.40</b>	<b>18,168,886.97</b>	<b>22,009.40</b>
MOBILIARIO Y EQUIPO DE ADMINISTRACIÓN	15,810,480.11	24,918.80	2,909.40	15,832,489.51	22,009.40
MOBILIARIO Y EQUIPO EDUCACIONAL Y RECREATIVO	963,788.00	0.00	0.00	963,788.00	0.00
EQUIPO DE DEFENSA Y SEGURIDAD	1,372,609.46	0.00	0.00	1,372,609.46	0.00
<b>ACTIVOS DIFERIDOS</b>	<b>699,254.88</b>	<b>693,232.21</b>	<b>314,674.37</b>	<b>1,077,812.72</b>	<b>378,557.84</b>
ESTUDIOS, FORMULACIÓN Y EVALUACIÓN DE PROYECTOS	699,254.88	693,232.21	314,674.37	1,077,812.72	378,557.84
<b>TOTAL:</b>	<b>252,153,714.15</b>	<b>107,392,859.00</b>	<b>83,969,589.47</b>	<b>275,576,983.68</b>	<b>23,423,269.53</b>



# COQUIMATLÁN

H. AYUNTAMIENTO 2021 - 2024

## Indicadores de Resultados



**“2023 Año de la Conmemoración del 500 Aniversario de la Fundación de la Villa de Colima”**

**“H. Ayuntamiento Coquimatlán, Colima”**

Reforma S/N y Jesús Alcaraz, Coquimatlán, Col., Tel: 312 207 89 66, 312 207 92 58 C. P. 28400.



# COQUIMATLÁN

H. AYUNTAMIENTO 2021 - 2024

TESORERIA


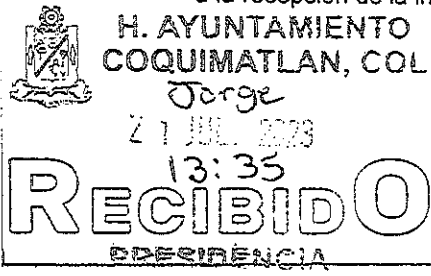
Oficio No.: TM 317/2023  
ASUNTO: Solicitud de información.

M. EN ARQ. LORENA ILIANA SÁNCHEZ SÁNCHEZ  
DIRECTORA DE OBRAS PÚBLICAS, DESARROLLO  
URBANO Y ECOLOGÍA  
PRESENTE.

Para dar cumplimiento a lo establecido por los artículos 5, fracción I, inciso b), fracción II, inciso f); 14, y; 17, fracción I; de la Ley de Fiscalización Superior y Rendición de Cuentas del Estado de Colima, además de las disposiciones al marco legal que regula a la evaluación del desempeño, por parte de la Ley General de Contabilidad Gubernamental; por medio de este conducto me permito solicitarle con carácter de URGENTE, en un plazo no mayor a tres días hábiles posteriores a la entrega del presente documento, presente a esta Tesorería Municipal los Avances de Gestión a través de una Matriz de Indicadores de Resultados (o más de una, según sea el caso).

Para lo cual, como material de apoyo al cumplimiento de lo antes solicitado, adjunto al presente sírvase encontrar un disco compacto que contiene el documento Sistema de Evaluación del Desempeño, Servicios Municipales del Estado de Colima 2013, emitido por el Órgano Superior de Auditoría y Fiscalización Gubernamental del Estado (OSAFIG); en e cual encontrarán los ejemplos de las Matrices de Indicadores de Resultados, así como una guía para su llenado.

Sin otro particular por el momento, agradeciendo de antemano las atenciones al presente, quedo atenta a la recepción de la información solicitada, enviándole un cordial saludo.



ATENTAMENTE  
COQUIMATLÁN, COL. A 20 DE JULIO DE 2023

C.P. MA. GUADALUPE ADAME GUTIÉRREZ  
TESORERA MUNICIPAL



C.c.p. Lic. Leonor Alcaraz Manzo.- Presidenta Municipal. Para su conocimiento.  
Archivo.

“2023 Año de la Conmemoración del 500 Aniversario de la Fundación de la Villa de Colima”

“H. AYUNTAMIENTO COQUIMATLÁN, COLIMA”  
Reforma S/N y Jesús Alcaraz, Coquimatlán, Col., Tel: 32 3 03 33 y 32 307 48, C. Postal 28400.



# COQUIMATLÁN

H. AYUNTAMIENTO 2021-2024

Oficio: OP/465/2023

Asunto: Contestación a Solicitud de información.

**C.P. MA. GUADALUPE ADAME GUTIERREZ.**  
**TESORERA DEL H. AYUNTAMIENTO DE COQUIMATLAN.**

En relación al oficio TM 317/2023 con fecha de recibido 21 de julio de 2023, por medio del cual se solicita a mi dirección presentar los Avances de Gestión a través de una Matriz de Indicadores, comunico que el Departamento encargado de realizar dicha labor es la dirección de Desarrollo Municipal, constituido por el Departamento de Planeación, Fomento Económico, Desarrollo Rural y Desarrollo Social, atribuciones que les confiere la sección IX Artículos 248 al 261 del Reglamento del Gobierno Municipal de Coquimatlán. Manifestando que el Departamento de Obras Publicas se encarga de la ejecución de las acciones, no de la Planeación de las mismas.

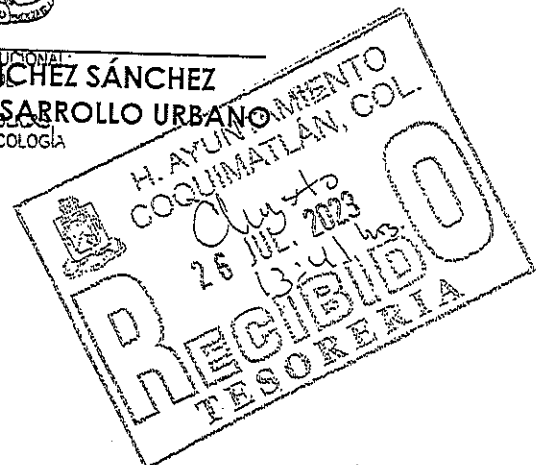
Sin más por el momento agradezco sus atenciones y me despido de usted enviándole un cordial saludo.

**A T E N T A M E N T E**  
**COQUIMATLÁN, COLIMA 26 DE JULIO DEL 2023.**




**M. EN ARQ. LORENA JUANNA SANCHEZ SANCHEZ**  
**DIRECTORA DE OBRAS PÚBLICAS Y DESARROLLO URBANO**  
H. AYUNTAMIENTO CONSTITUCIONAL DE COQUIMATLÁN, COLIMA  
DIRECCIÓN DE OBRAS PÚBLICAS Y DESARROLLO URBANO  
ECOLOGÍA

C. C. P. Archivo.



**"2023, AÑO DE LA CONMEMORACIÓN DEL 500 ANIVERSARIO DE LA FUNDACIÓN DE LA VILLA DE COLIMA"**  
**H. Ayuntamiento Coquimatlán, Colima**

Calle Reforma esquina con J. Jesús Alcaraz S/N, Colonia Centro C.P. 28400, Coquimatlán, Colima, Col. Tel: 312 2079150, C. Postal 28400.



# COQUIMATLÁN

H. AYUNTAMIENTO 2021 - 2024

TESORERIA

Oficio No.: TM 318/2023  
ASUNTO: Solicitud de información.

ING. BENJAMIN DÁVALOS CARRAZCO  
DIECTOR DE CAPACO  
PRESENTE.

Para dar cumplimiento a lo establecido por los artículos 5, fracción I, inciso b), fracción II, inciso f); 14, y; 17, fracción I; de la Ley de Fiscalización Superior y Rendición de Cuentas del Estado de Colima, además de las disposiciones al marco legal que regula a la evaluación del desempeño, por parte de la Ley General de Contabilidad Gubernamental; por medio de este conducto me permito solicitarle con carácter de URGENTE, en un plazo no mayor a tres días hábiles posteriores a la entrega del presente documento, presente a esta Tesorería Municipal los Avances de Gestión a través de una Matriz de Indicadores de Resultados (o más de una, según sea el caso).

Para lo cual, como material de apoyo al cumplimiento de lo antes solicitado, adjunto al presente sírvase encontrar un disco compacto que contiene el documento Sistema de Evaluación del Desempeño, Servicios Municipales del Estado de Colima 2013, emitido por el Órgano Superior de Auditoría y Fiscalización Gubernamental del Estado (OSAFIG); en e cual encontrarán los ejemplos de las Matrices de Indicadores de Resultados, así como una guía para su llenado.

Sin otro particular por el momento, agradeciendo de antemano las atenciones al presente, quedo atenta a la recepción de la información solicitada, enviándole un cordial saludo.

ATENTAMENTE  
COQUIMATLÁN, COL. A 20 DE JULIO DE 2023.

CP. MA. GUADALUPE ADAME GUTIÉRREZ  
TESORERA MUNICIPAL

H. AYUNTAMIENTO CONSTITUCIONAL  
DE COQUIMATLÁN, COL.  
2021-2024  
TESORERÍA

COMISIÓN DE AGUA POTABLE  
Y ALCANTARILLADO DEL  
MUNICIPIO DE COQUIMATLÁN, COL.

21 JUL. 2023 2:11 pm

Alma Silva

**RECIBIDO**

Anexo CD

H. AYUNTAMIENTO  
COQUIMATLAN, COL

Jorge

21 JUL. 2023  
13:40

**RECIBIDO**

PRESENCIA

C.c.p. Lic. Leonor Alcaraz Manzo.- Presidenta Municipal. Para su conocimiento.  
Archivo.

“2023 Año de la Conmemoración del 500 Aniversario de la Fundación de la Villa de Colima”

“H. AYUNTAMIENTO COQUIMATLÁN, COLIMA”  
Reforma S/N y Jesús Alcaraz, Coquimatlán, Col., Tel: 32 3 03 33 y 32 307 48, C. Postal 28400.





# COQUIMATLÁN

H. AYUNTAMIENTO 2021 - 2024

No. Oficio. - 257/2023

C.P. MA. GUADALUPE ADAME GUTIERREZ  
TESORERA MUNICIPAL DEL H. AYUNTAMIENTO  
CONSTITUCIONAL DE COQUIMATLÁN, COL.  
P R E S E N T E.

ASUNTO: ENTREGA DE INFORMACIÓN.

Me refiero a la solicitud de su oficio No. **TM 318/2023** recibido el día 21 de Julio del actual, por este medio le envié anexo al presente en forma digitalizada, la información solicitada correspondiente al periodo semestral a partir del 01 de enero al 31 de junio del 2023, para la **EVALUACIÓN DEL DESEMPEÑO, SERVICIOS MUNICIPALES DEL ESTADO DE COLIMA.**

Agradezco de antemano su atención, remitiéndome a sus órdenes para cualquier aclaración y/o duda al respecto.

**A T E N T A M E N T E**  
**COMISION DE AGUA POTABLE Y ALCANTARILLADO**  
**DEL MUNICIPIO DE COQUIMATLAN, COL.**  
**08 DE AGOSTO DE 2023**



COMISION DE AGUA POTABLE  
Y ALCANTARILLADO DEL  
MUNICIPIO DE COQUIMATLAN, COL.

  
**ING. BENJAMIN DAVALOS CALVARIO**  
**DIRECTOR GENERAL**

C.c.p. Lic. Leonor Alcaraz Manzo. Presidenta Municipal del H. Ayuntamiento de Coquimatlán, Col.  
C.c.p. Archivo



**“Año de la conmemoración del 500 aniversario de la fundación de la villa de colima”**

“Cuidar el agua, es responsabilidad de todos”

V. Carranza esq. Constituyentes No. 152 Col. Centro Coquimatlán, Col. Tel: 312 32 3 09 42 C.P. 28400

Logo del H. Ayuntamiento		Formato de Captación de Información Servicio de Agua (F1)				Municipio de: COQUIMATLÁN		
No. De variable	Nombre del indicador	Unidad de medida	Descripción de variables	(Dato) Año base 2022	(Dato) Año Actual 2023	Observaciones	Evidencia Documental	
1		Habitantes	PO= Población Objetivo	22,268	22,268			
2			PP= Población Potencial					
3			PA= Población Atendida	22,268	22,268			
4	Porcentaje de Viviendas con el Servicio Regular (PVSr)	Viviendas	VSR = Viviendas con el Servicio Regular	8,558	8,558			
5			TV=Total de Viviendas	8,558	8,558			
6	Índice de Calidad del Agua (ICA)							
7								
8	Índice de Satisfacción de Usuarios (ISU)	Habitantes	ES = Número de encuestados que se consideraran satisfechos con el Servicio	S/D	S/D			

9	Habitantes	TE= Total de Encuestados	S/D	S/D
<a0210	Consumo per cápita de agua al día (CPC)	Lts.	3,199,590 M3	3,199,590 M3
11	Habitantes	NH= Total de habitantes de las Viviendas con el Servicio Regular	22,268	22,268
12	Porcentaje de Viviendas en las que se Cobra (PVC)	VC = Nº Viviendas en las que se Cobra	8,558	8,558
13		VR = Nº Viviendas Registradas	8,558	8,558
14	Tasa en el aumento de recursos generados (TAR)	RR = Monto de recursos recaudados	4,326,935.31	\$4,549,061.64
15	Costo promedio cobrado por el servicio	MTR= Monto total recaudado por cobro	5,294,787.77	5,387,183.54
16		TSE= Total M3 entregados	1,599,795	1,599,795
17	Porcentaje de viviendas en las que se cobra (PVC)	VC = Viviendas en las que se cobra	8,558	8,558
18		TVRS = Total Viviendas Registradas con Servicio	8,558	8,558
19	Porcentaje de viviendas registradas con	TVRM = Total Viviendas Registradas con Medidor	0.00	0.00

20	medidor (PVRM)			TVA = Total Viviendas con Agua	8,558	8,558		
21	Rezago de agua potable (RAP)	Viviendas		VSASC10 = Viviendas Sin Agua según Censo 2010	0.00	0.00		
22				TVH10 = Total Viviendas Habitadas 2010	8,558	8,558		
23	Tasa en la introducción de viviendas con agua potable (TVAP)	Viviendas		VIAAF = Viviendas en las que se Introdujo Agua en el Año Fiscal	0.00	0.00		
24	Cobertura de la infraestructura de agua en localidades (CIA)	Localidades		NLRA = Número de Localidades con Red de Agua	13	13		
25				TL = Total de Localidades	13	13		
26	Tasa de inversión en agua (IIA)	Pesos		IP = Inversión Per-cápita en Agua	0.00	941,793.15		
27	Porcentaje de m3 de fuentes de abastecimiento nuevas (AFA)	M <sup>3</sup>		NFA m <sup>3</sup> = Nuevas Fuentes de Abastecimiento en metros cúbicos	0	0		
28		M <sup>3</sup>		TFA m <sup>3</sup> = Total de Fuentes de Abastecimiento en metros cúbicos	3,215,650.80	3,215,650.80 M3/ANUALES		

29	Porcentaje de fugas (DF)	M <sup>3</sup>	VRH m3 = Volumen Recibido en los hogares m <sup>3</sup>	5,567	5,567/DIA		
30		M <sup>3</sup>	VETH m3 = Volumen Entregado o Transferido en los Hogares m <sup>3</sup>	8,810	8,810/DIA		
31	Variación tomas clandestinas (VTC)	Tomas	NTC = Número Tomas Clandestinas	S/D	S/D		
32	Porcentaje de Redes Vigentes (PRV)	ML	RV = Redes Vigentes	72,260	72,260		
33		ML	TR = Total Redes	80,760	80,760.00		
34		ML	NRUCN = Número de Redes Útiles en Cuanto a la Norma	72,260	72,260		
35	Porcentaje de Redes Útiles (PRU)	ML	TR = Total Redes	80,760	80,760.00		
36			NRUCN = Número de Redes Útiles en Cuanto a la Norma	72,260	72,260		
37	Calidad de las Redes (CR)	ML	RV = Redes Vigentes	72,260	72,260		
38			NRUCN = Número de Redes Útiles en Cuanto a la Norma	72,260	72,260		

Observaciones:

Por la presente el que suscribe bajo protesta de decir verdad manifiesta que los datos proporcionados son fidedignos, asimismo la documentación que anexo, tiene validez oficial por la institución que la emite.

Los datos insertos en el presente documento y rubrica respectiva corresponden al Formato de Captación de Información Servicio de Agua (F1)

Elaboró:

Nombre:

Cargo:

Firma:

Fecha:

### Instrucciones generales del formato Servicio de Agua (F1).

El presente instructivo tiene como finalidad apoyar el llenado del formato respectivo y complementar los conceptos solicitados en él, para de esta manera disponer de información homogénea por parte de los Municipios de Estado.

- **Municipio.-** Deberá anotarse el nombre del Municipio al que corresponderá la información del formato.
- **Viviendas con el Servicio Regular.-** Se obtendrá el número de viviendas que se encuentre con el servicio regular de agua.
- **Litros totales de consumo anual del Servicio Regular.-** Se obtendrán la cantidad de litros que se consumen anualmente.
- **Total de viviendas, total de viviendas registradas con servicio y total de localidades:** cifras que deberán anotarse del censo de Población y Vivienda 2010 del INEGI.
- **Número de viviendas en las que cobra.-** Se obtendrá el número de viviendas a las cuales se les cobra el servicio de agua potable.
- **Número de viviendas registradas.-** Se obtendrá el número de viviendas que se encuentren registradas en el servicio de agua potable.
- **Monto de recursos recaudados.-** Se obtendrán los recursos recaudados por el cobro del servicio de agua potable.
- **Monto total recaudado por cobro.-** Se obtendrán los ingresos recaudados por el cobro del servicio de agua potable.
- **Número de localidades con red de agua y Viviendas en las que se introdujo agua en el año fiscal:** cifra correspondientes a los registros administrativos municipales.
- **Índice de calidad del agua:** información que deberá ser llenada mediante el formato disponible en SEMARNAT<sup>9</sup>.
- **Inversión per-cápita en agua:** esta variable deberá ser llenada con registros administrativos municipales y del organismo operador de agua en cuanto a recursos destinados para este rubro.
- Finalmente, deberá anotarse en el formato **el nombre, cargo, firma** de quien lo requisito, así como la **fecha** en la que este fue elaborado.

<sup>9</sup> Disponible en: [http://app1.semarnat.gob.mx/dgeia/estadisticas\\_2000/informe\\_2000/04\\_Agua/4.6\\_Calidad/index.shtml](http://app1.semarnat.gob.mx/dgeia/estadisticas_2000/informe_2000/04_Agua/4.6_Calidad/index.shtml)

Logo del H. Ayuntamiento		Formato de Captación de Información Servicio de Drenaje (F2)					Municipio de:	
No. de variable	Nombre del indicador	Unidad de medida	Descripción de variables	(Dato) Año base 2022	(Dato) Año Actual 2023	Observaciones	Evidencia Documental	
1		Habitantes	PO= Población Objetivo	22,268	22,268			
2			PP= Población Potencial					
3			PA= Población Atendida	21794	21,794			
4	Variación del volumen tratado (VT)	M <sup>3</sup>	Pm <sup>3</sup> T= m <sup>3</sup> Tratados	3,456	4,320			
5	Variación del volumen drenado (VD)	M <sup>3</sup>	Pm <sup>3</sup> D= m <sup>3</sup> drenados	7,012	7,012			
6	Índice de Satisfacción de Usuarios (ISU)	Habitantes	ES = Número de encuestados que se consideran satisfechos con el Servicio	S/D	S/D			
7		Habitantes	TV=Total de Encuestados	0.00	0.00			
8	Producción per cápita de aguas residuales al día (PCAR)	Litros	CTAR = Litros totales de aguas residuales anual	2,559,672.43	2,559,672.43			



9		Habitantes	producida	5	5			
10	Porcentaje de aguas residuales tratadas (PART)	M <sup>3</sup>	TART = Total de m3 de aguas residuales tratadas	3,456	4,320			
11		M <sup>3</sup>	TARP= Totl de m3 de aguas residuales producidas	7,012	7,012			
12	Tasa de variación de las fugas atendidas (TVF)	Fugas	NFAt= Número de Fugas Atendidas Año actual	S/D	212			
13			NFab = Número de Fugas Atendidas año inicial o base	S/D	205			
14	Porcentaje de los drenajes en mal estado sustituidos (SD)	Kilómetros	KDS = Km de Drenaje Sustituidos	0.00	5.70			
15			TKDO = Total de Kms de Drenaje Obsoleto o en mal Estado	40.5	34.80			
16	Porcentaje de los drenajes con necesidad mantenidos (MP)	Kilómetros	TKMR = Total de Km con Mantenimiento Recibido	0.00	6.5			

17				TKcNM = Total de Km con Necesidad de Mantenimiento		8.75		
18	Cobertura de tratamiento de aguas residuales (TAR)	M <sup>3</sup>		m <sup>3</sup> AT = m <sup>3</sup> de Agua Tratados en el año evaluado	1,261,440	1,576,800		
19		M <sup>3</sup>		m <sup>3</sup> TAR = m <sup>3</sup> Totales de Aguas Residuales vertidas en el año evaluado	2,559,672	2,559,672		
20	Tasa anual de variación en la inversión para tratamiento de aguas residuales" (IITAR)	Pesos		IP TAR = Inversión Per-cápita para tratamiento de aguas residuales	0.00	274,418		
21		M <sup>3</sup>		Tratamiento de Aguas Residuales	0.00	315,360		
22	Porcentaje de Asentamientos irregulares (PAI)	Viviendas		AI = Asentamientos Irregulares	38	38		
23				TA = Total de Asentamientos	4	4		
24	Porcentaje de Viviendas Sin Drenaje (PVSD)	Viviendas		VSD= Viviendas Sin Drenaje	90	90		
25				TV= Total de Viviendas	90	90		

26	Tasa de variación del ingreso por captación respecto a un año base (TVIC)	Pesos	IC= Ingreso por Conexión al drenaje	\$40,764.93	\$48,134.99		
27	Porcentaje de comunidades con el servicio (PCS)	Localidades	TLCD = Total de Localidades Conectadas al Drenaje	9	9		
28			TL = Total Localidades	13	13		
29	Costo promedio cobrado por el servicio (CPS)	Pesos	MTR= Monto total recaudado por cobro	\$1,585,241.18	\$1,777,311.80		
30		M <sup>3</sup>	TSE= Total M <sup>3</sup> tratadas	630,720	788,400		
31	Tasa de variación inversión para introducción de drenaje (TVI/ID)	Pesos	IPID = Inversión Per-cápita Introducción Drenaje (IPID= IT / PO)	\$40,764.93	\$48,134.99		
32		Pesos	IT= Inversión Total	\$1,626,006.11	\$1,825,446.79		
33		Habitantes	PO= Población	21,922	21,922		
34	Porcentaje de viviendas con personas consientes del pago de drenaje (CP)	Viviendas	VCPD = Viviendas con personas Consientes del Pago de Drenaje	8,293	8,293		

35				TV = Total Viviendas					
<b>Observaciones:</b>									
Por la presente el que suscribe bajo protesta de decir verdad manifiesta que los datos proporcionados son fidedignos, asimismo la documentación que anexo, tiene validez oficial por la institución que la emite.									
Los datos insertos en el presente documento y rubrica respectiva corresponden al Formato de Captación de Información Servicio de Drenaje (F2)									
<b>Elaboró:</b>									
Nombre:			Cargo:						
Firma:			Fecha:						

### **Instrucciones generales del formato Servicio de Drenaje (F2).**

### **Instrucciones generales del formato Servicio de Drenaje (F2).**

El presente instructivo tiene como finalidad apoyar el llenado del formato respectivo y complementar los conceptos solicitados en él, para de esta manera disponer de información homogénea por parte de los Municipios de Estado.

- **Municipio.-** Deberá anotarse el nombre del Municipio al que corresponderá la información del formato.
- **Litros Totales de Aguas Residuales Anual Producida.-** Se obtendrá los litros producidos de aguas residuales anualmente.
- **Total de Kms de Drenaje Obsoleto en mal Estado.-** Se obtendrá los kilómetros que se encuentran en mal estado en el municipio.
- **Total de Km con Necesidad de Mantenimiento.-** Se obtendrá los kilómetros, en los cuales es necesario rehabilitar.
- **Viviendas sin Drenaje.-** Se obtendrá el número de viviendas las cuales no cuentan con conexión de drenaje.
- **Ingresos por Conexión al Drenaje.-** Se obtendrá los ingresos que se generan por el servicio de realizar conexiones al drenaje.
- **Total de Localidades Conectadas al Drenaje.-** Cifra correspondiente a los registros administrativos municipales al periodo correspondiente.
- **Total de Localidades.-** Se obtendrá el número de localidades en el municipio.
- **Monto Total Recaudado por Cobro.-** Se obtendrá los ingresos recaudados por los cobros realizados.
- **Inversión Per-Cápita Introducción de Drenaje.-** Cifra correspondiente a la inversión total de los fondos de financiamiento de los recursos del servicio de drenaje y aportación municipal, al periodo correspondiente.
- **Inversión Total.-** Se obtendrá el costo de la inversión para la introducción del drenaje.
- Finalmente, en este formato deberán anotarse el **nombre, cargo y firma** de quien lo requisito, así como la **fecha en que éste fue elaborado**.



# COQUIMATLÁN

H. AYUNTAMIENTO 2021-2024

TESORERIA


Oficio No.: TM 319/2023  
ASUNTO: Solicitud de información.

LIC. JOSÉ FRANCISCO ESPINOZA GONZÁLEZ  
DIRECTOR DE CATASTRO  
PRESENTE.

Para dar cumplimiento a lo establecido por los artículos 5, fracción I, inciso b), fracción II, inciso f); 14, y; 17, fracción I; de la Ley de Fiscalización Superior y Rendición de Cuentas del Estado de Colima, además de las disposiciones al marco legal que regula a la evaluación del desempeño, por parte de la Ley General de Contabilidad Gubernamental; por medio de este conducto me permito solicitarle con carácter de URGENTE, en un plazo no mayor a tres días hábiles posteriores a la entrega del presente documento, presente a esta Tesorería Municipal los Avances de Gestión a través de una Matriz de Indicadores de Resultados (o más de una, según sea el caso).


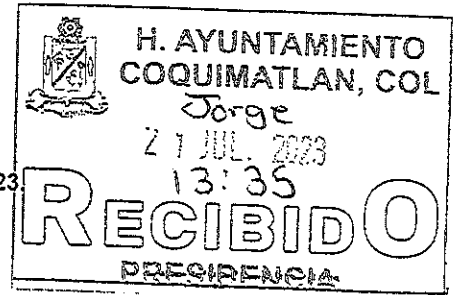
Para lo cual, como material de apoyo al cumplimiento de lo antes solicitado, adjunto al presente sírvase encontrar un disco compacto que contiene el documento Sistema de Evaluación del Desempeño, Servicios Municipales del Estado de Colima 2013, emitido por el Órgano Superior de Auditoría y Fiscalización Gubernamental del Estado (OSAFIG); en e cual encontrarán los ejemplos de las Matrices de Indicadores de Resultados, así como una guía para su llenado.

Sin otro particular por el momento, agradeciendo de antemano las atenciones al presente, quedo atenta a la recepción de la información solicitada, enviándole un cordial saludo.



ATENTAMENTE  
COQUIMATLÁN, COL. A 20 DE JULIO DE 2023


S.P. MA. GUADALUPE ADAME GUTIÉRREZ  
TESORERA MUNICIPAL



C.c.p. Lic. Leonor Alcaraz Manzo.- Presidenta Municipal. Para su conocimiento.  
Archivo.

“2023 Año de la Conmemoración del 500 Aniversario de la Fundación de la Villa de Colima”

“H. AYUNTAMIENTO COQUIMATLÁN, COLIMA”  
Reforma S/N y Jesús Alcaraz, Coquimatlán, Col., Tel: 32 3 03 33 y 32 307 48, C. Postal 28400.



# COQUIMATLÁN

H. AYUNTAMIENTO 2021 - 2024

TESORERIA

Oficio No.: TM 320/2023  
ASUNTO: Solicitud de información.

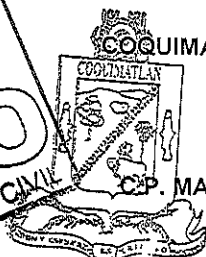
LIC. CARLOS DANIEL ZAMORA VERDUZCO  
DIRECTOR DEL REGISTRO CIVIL  
PRESENTE.

Para dar cumplimiento a lo establecido por los artículos 5, fracción I, inciso b), fracción II, inciso f); 14, y; 17, fracción I; de la Ley de Fiscalización Superior y Rendición de Cuentas del Estado de Colima, además de las disposiciones al marco legal que regula a la evaluación del desempeño, por parte de la Ley General de Contabilidad Gubernamental; por medio de este conducto me permito solicitarle con carácter de URGENTE, en un plazo no mayor a tres días hábiles posteriores a la entrega del presente documento, presente a esta Tesorería Municipal los Avances de Gestión a través de una Matriz de Indicadores de Resultados (o más de una, según sea el caso).

Para lo cual, como material de apoyo al cumplimiento de lo antes solicitado, adjunto al presente sírvase encontrar un disco compacto que contiene el documento Sistema de Evaluación del Desempeño, Servicios Municipales del Estado de Colima 2013, emitido por el Órgano Superior de Auditoría y Fiscalización Gubernamental del Estado (OSAFIG); en e cual encontrarán los ejemplos de las Matrices de Indicadores de Resultados, así como una guía para su llenado.

Sin otro particular por el momento, agradeciendo de antemano las atenciones al presente, quedo atenta a la recepción de la información solicitada, enviándole un cordial saludo.

ATENTAMENTE  
COQUIMATLÁN, COL. A 20 DE JULIO DE 2023.



CP. MA. GUADALUPE ADAME SUTÍÉRREZ  
TESORERA MUNICIPAL

H. AYUNTAMIENTO CONSTITUCIONAL  
DE COQUIMATLÁN, COL.  
2021-2024  
TESORERÍA


H. AYUNTAMIENTO  
COQUIMATLAN, COL  
Navei  
21 JUL. 2023  
13:35 hrs  
RECIBIDO  
OFICIALÍA DEL REGISTRO CIVIL

H. AYUNTAMIENTO  
COQUIMATLAN, COL  
Jorge  
21 JUL. 2023  
13:35  
RECIBIDO  
PRESIDENCIA

C.c.p. Lic. Leonor Alcaraz Manzo.- Presidenta Municipal. Para su conocimiento.  
Archivo.

“2023 Año de la Conmemoración del 500 Aniversario de la Fundación de la Villa de Colima”

“H. AYUNTAMIENTO COQUIMATLÁN, COLIMA”  
Reforma S/N y Jesús Alcaraz, Coquimatlán, Col., Tel: 32 3 03 33 y 32 307 48, C. Postal 28400.



# COQUIMATLÁN

H. AYUNTAMIENTO 2021-2024

TESORERIA

Oficio No.: TM 321/2023  
ASUNTO: Solicitud de información.

MVZ. FELIPE LAGOS AGUILERA  
DIRECTOR DE SERVICIOS PÚBLICOS  
PRESENTE.

Para dar cumplimiento a lo establecido por los artículos 5, fracción I, inciso b), fracción II, inciso f); 14, y; 17, fracción I; de la Ley de Fiscalización Superior y Rendición de Cuentas del Estado de Colima, además de las disposiciones al marco legal que regula a la evaluación del desempeño, por parte de la Ley General de Contabilidad Gubernamental; por medio de este conducto me permito solicitarle con carácter de URGENTE, en un plazo no mayor a tres días hábiles posteriores a la entrega del presente documento, presente a esta Tesorería Municipal los Avances de Gestión a través de una Matriz de Indicadores de Resultados (o más de una, según sea el caso).

Para lo cual, como material de apoyo al cumplimiento de lo antes solicitado, adjunto al presente sírvase encontrar un disco compacto que contiene el documento Sistema de Evaluación del Desempeño, Servicios Municipales del Estado de Colima 2013, emitido por el Órgano Superior de Auditoría y Fiscalización Gubernamental del Estado (OSAFIG); en e cual encontrarán los ejemplos de las Matrices de Indicadores de Resultados, así como una guía para su llenado.

Sin otro particular por el momento, agradeciendo de antemano las atenciones al presente, quedo atenta a la recepción de la información solicitada, enviándole un cordial saludo.



ATENTAMENTE  
COQUIMATLÁN, COL. A 20 DE JULIO DE 2023.

G.P. MA. GUADALUPE ADAME GUTIÉRREZ  
TESORERA MUNICIPAL  
H. AYUNTAMIENTO CONSTITUCIONAL  
DE COQUIMATLÁN, COL.  
2021-2024  
TESORERÍA

H. AYUNTAMIENTO  
COQUIMATLAN, COL  
Jorge  
21 JUL. 2023  
13:35  
**RECIBIDO**  
PRESIDENCIA

Recibido  
21/31/23

C.c.p. Lic. Leonor Alcaraz Manzo.- Presidenta Municipal. Para su conocimiento. Archivo.

“2023 Año de la Conmemoración del 500 Aniversario de la Fundación de la Villa de Colima”

“H. AYUNTAMIENTO COQUIMATLÁN, COLIMA”  
Reforma S/N y Jesús Alcaraz, Coquimatlán, Col., Tel: 32 3 03 33 y 32 307 48, C. Postal 28400.





# COQUIMATLÁN

H. AYUNTAMIENTO 2021 - 2024

TESORERIA

Oficio No.: TM 322/2023  
ASUNTO: Solicitud de información.

C. NICASIO GALLARDO OSORIO  
DIRECTOR DEL RASTRO MUNICIPAL  
PRESENTE.

Para dar cumplimiento a lo establecido por los artículos 5, fracción I, inciso b), fracción II, inciso f); 14, y; 17, fracción I; de la Ley de Fiscalización Superior y Rendición de Cuentas del Estado de Colima, además de las disposiciones al marco legal que regula a la evaluación del desempeño, por parte de la Ley General de Contabilidad Gubernamental; por medio de este conducto me permito solicitarle con carácter de URGENTE, en un plazo no mayor a tres días hábiles posteriores a la entrega del presente documento, presente a esta Tesorería Municipal los Avances de Gestión a través de una Matriz de Indicadores de Resultados (o más de una, según sea el caso).

Para lo cual, como material de apoyo al cumplimiento de lo antes solicitado, adjunto al presente sírvase encontrar un disco compacto que contiene el documento Sistema de Evaluación del Desempeño, Servicios Municipales del Estado de Colima 2013, emitido por el Órgano Superior de Auditoría y Fiscalización Gubernamental del Estado (OSAFIG); en e cual encontrarán los ejemplos de las Matrices de Indicadores de Resultados, así como una guía para su llenado.

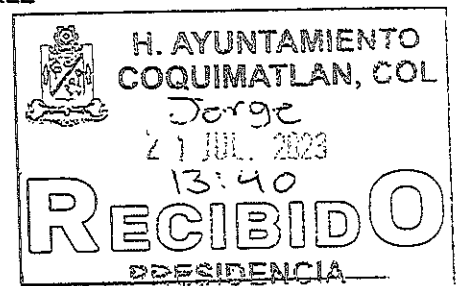
Sin otro particular por el momento, agradeciendo de antemano las atenciones al presente, quedo atenta a la recepción de la información solicitada, enviándole un cordial saludo.

*Recibir  
21-07-2023  
A las 14:25 horas*



ATENTAMENTE  
COQUIMATLÁN, COL. A 20 DE JULIO DE 2023.

C.P. MA. GUADALUPE ADAME GUTIÉRREZ  
TESORERA MUNICIPAL



C.c.p. Lic. Leonor Alcaraz Manzo.- Presidenta Municipal. Para su conocimiento.  
Archivo.

“2023 Año de la Conmemoración del 500 Aniversario de la Fundación de la Villa de Colima”

“H. AYUNTAMIENTO COQUIMATLÁN, COLIMA”  
Reforma S/N y Jesús Alcaraz, Coquimatlán, Col., Tel: 32 3 03 33 y 32 307 48, C. Postal 28400.




# COQUIMATLÁN

H. AYUNTAMIENTO 2021-2024

TESORERIA

Oficio No.: TM 323/2023  
ASUNTO: Solicitud de información.

LIC. J. JESÚS MONTES VILLANUEVA  
DIRECTOR DE SEGURIDAD PÚBLICA  
PRESENTE.




Para dar cumplimiento a lo establecido por los artículos 5, fracción I, inciso b), fracción II, inciso f); 14, y; 17, fracción I; de la Ley de Fiscalización Superior y Rendición de Cuentas del Estado de Colima, además de las disposiciones al marco legal que regula a la evaluación del desempeño, por parte de la Ley General de Contabilidad Gubernamental; por medio de este conducto me permito solicitarle con carácter de URGENTE, en un plazo no mayor a tres días hábiles posteriores a la entrega del presente documento, presente a esta Tesorería Municipal los Avances de Gestión a través de una Matriz de Indicadores de Resultados (o más de una, según sea el caso).

Para lo cual, como material de apoyo al cumplimiento de lo antes solicitado, adjunto al presente sírvase encontrar un disco compacto que contiene el documento Sistema de Evaluación del Desempeño, Servicios Municipales del Estado de Colima 2013, emitido por el Órgano Superior de Auditoría y Fiscalización Gubernamental del Estado (OSAFIG); en e cual encontrarán los ejemplos de las Matrices de Indicadores de Resultados, así como una guía para su llenado.


Sin otro particular por el momento, agradeciendo de antemano las atenciones al presente, quedo atenta a la recepción de la información solicitada, enviándole un cordial saludo.

ATENTAMENTE  
COQUIMATLÁN, COL. A 20 DE JULIO DE 2023.



C.P. MA. GUADALUPE ADAME GUTIÉRREZ  
TESORERA MUNICIPAL

H. AYUNTAMIENTO CONSTITUCIONAL  
DE COQUIMATLÁN, COL.  
2021-2024  
TESORERÍA



C.c.p. Lic. Leonor Alcaraz Manzo.- Presidenta Municipal. Para su conocimiento.  
Archivo.

“2023 Año de la Conmemoración del 500 Aniversario de la Fundación de la Villa de Colima”

“H. AYUNTAMIENTO COQUIMATLÁN, COLIMA”  
Reforma S/N y Jesús Alcaraz, Coquimatlán, Col., Tel: 32 3 03 33 y 32 307 48, C. Postal 28400.



# COQUIMATLÁN

H. AYUNTAMIENTO 2021-2024

OFICIO:691/2023

ASUNTO: **SE REMITE INFORMACION**

**TESORERA MUNICIPAL  
DE COQUIMATLÁN, COLIMA  
P R E S E N T E**

Por medio del presente oficio, me dirijo a usted, con la finalidad de remitirle la información que nos solicitó en el oficio número TM 323/2023, a lo cual se remite en hoja física los datos con los que se cuenta por parte de la dirección de seguridad en cuestión, sin embargo es menester hacerle mención que no se cuenta con la mayoría de información que nos solicita ya que son datos que son ajenos a la dirección y que se necesitan más tiempo para recabarla, personal, así como información de diferentes dependencias a efectos de que se puedan completar ciertos rubros, por lo que únicamente se remite la información que se tiene a la mano.

Sin otro particular, hago propicia la ocasión para reiterarle mi atención y disposición, para efectos de coordinación, agradeciendo en todo momento su apoyo


**A T E N T A M E N T E**

**COQUIMATLÁN, COLIMA. A LA FECHA DE SU PRESENTACION**




**LIC. J. JESUS MONTES VILLANUEVA**

**DIRECTOR GENERAL DE SEGURIDAD PUBLICA, TRANSITO Y VIALIDAD  
DE COQUIMATLÁN, COLIMA**



Logo del H. Ayuntamiento		Formato de Captación de Información Servicio de Seguridad Pública (F7)					Municipio de:	
No. de variable	Nombre del indicador	Unidad de medida	Descripción de variables	(Dato) Año base 2022	(Dato) Año Actual 2023	Observaciones	Evidencia Documental	
1		Habitantes	PO= Población Objetivo			No se cuenta con esa información		
2			PP= Población Potencial			No se cuenta con esa información		
3			PA= Población Atendida			No se cuenta con esa información		
4	Índice del nivel de Delitos Municipales (NDM)	Delitos e Infracciones	NDCM = Número de Delitos de Competencia Municipal (por mil habitantes)			No se cuenta con esa información		
5			NI = Número de Infracciones (por mil habitantes)			No se cuenta con esa información		
6	Índice de Percepción de Seguridad (IPS)	Habitantes	ES = Número de encuestados que se consideran seguros			No se cuenta con esa información		
7			TV= Total de Encuestados			No se cuenta con esa información		
8	Porcentaje de Delitos Atendidos (PDA)	Delitos	DA = Delitos Atendidos	315	198			
9			TD = Total Delitos ocurridos	315	198			

10	Porcentaje de Infracciones Registradas (PIR)	Infracciones Registradas	IR = Infracciones Registradas				No se cuenta con esa información	
11			TI = Total de Infracciones ocurridas				No se cuenta con esa información	
12	Costo Promedio Seguridad Pública (CPSP)	Pesos	CSP = Costos Totales Municipales en seguridad pública				No se cuenta con esa información	
13		Habitantes	NH = Nº total de habitantes				No se cuenta con esa información	
14	Promedio de policías por habitante (PPH)	Policías	NP = Número de Policías Municipales	60	64			
15	Policías con Equipamiento adecuado (PEA)	Policías	NPEA = Número de Policías con el Equipamiento Adecuado	20	25			
16			TP = Total de Policías Municipales	60	64			
17	Índice de Nivel de percepción de seguridad (INPS)	Habitantes	PSI = Percepción de la Seguridad Individual				No se cuenta con esa información	
18			PSC = Percepción de la Seguridad Colectiva				No se cuenta con esa información	
19	Participación social (PS)	Habitantes	PPS = Población que ha participado en alguna acción para mejorar la seguridad				No se cuenta con esa información	
20			TP = Total de población				No se cuenta con esa información	
21	Áreas de Esparcimiento Per-	Habitantes	TH = Total Habitantes				No se cuenta con esa información	



# COQUIMATLÁN

H. AYUNTAMIENTO 2021 - 2024

TESORERIA

Oficio No.: TM 324/2023  
ASUNTO: Solicitud de información.

LIC. FELIPE LAGOS AGUILERA  
ENCARGADO DEL PANTEÓN MUNICIPAL  
PRESENTE.

Para dar cumplimiento a lo establecido por los artículos 5, fracción I, inciso b), fracción II, inciso f); 14, y; 17, fracción I; de la Ley de Fiscalización Superior y Rendición de Cuentas del Estado de Colima, además de las disposiciones al marco legal que regula a la evaluación del desempeño, por parte de la Ley General de Contabilidad Gubernamental; por medio de este conducto me permito solicitarle con carácter de URGENTE, en un plazo no mayor a tres días hábiles posteriores a la entrega del presente documento, presente a esta Tesorería Municipal los Avances de Gestión a través de una Matriz de Indicadores de Resultados (o más de una, según sea el caso).

Para lo cual, como material de apoyo al cumplimiento de lo antes solicitado, adjunto al presente sírvase encontrar un disco compacto que contiene el documento Sistema de Evaluación del Desempeño, Servicios Municipales del Estado de Colima 2013, emitido por el Órgano Superior de Auditoría y Fiscalización Gubernamental del Estado (OSAFIG); en e cual encontrarán los ejemplos de las Matrices de Indicadores de Resultados, así como una guía para su llenado.

Sin otro particular por el momento, agradeciendo de antemano las atenciones al presente, quedo atenta a la recepción de la información solicitada, enviándole un cordial saludo.

ATENTAMENTE  
COQUIMATLÁN, COL. A 20 DE JULIO DE 2023.

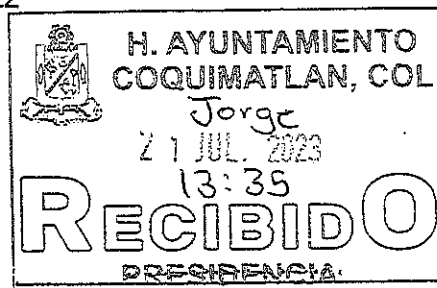


C.P. MA. GUADALUPE ADAME GUTIERREZ  
TESORERA MUNICIPAL

H. AYUNTAMIENTO CONSTITUCIONAL  
DE COQUIMATLÁN, COL.  
2021-2024  
TESORERÍA


*Recibido  
21/Jul/23*

C.c.p. Lic. Leonor Alcaraz Manzo.- Presidenta Municipal. Para su conocimiento.  
Archivo.



“2023 Año de la Conmemoración del 500 Aniversario de la Fundación de la Villa de Colima”


“H. AYUNTAMIENTO COQUIMATLÁN, COLIMA”  
Reforma S/N y Jesús Alcaraz, Coquimatlán, Col., Tel: 32 3 03 33 y 32 307 48, C. Postal 28400.



# COQUIMATLÁN

H. AYUNTAMIENTO 2021 - 2024


## Informe de la Deuda



**“2023 Año de la Conmemoración del 500 Aniversario de la Fundación de la Villa de Colima”**

**“H. Ayuntamiento Coquimatlán, Colima”**

Reforma S/N y Jesús Alcaraz, Coquimatlán, Col., Tel: 312 207 89 66, 312 207 92 58 C. P. 28400.



MUNICIPIO DE COQUIMATLAN, COL.  
Sistema Integral de Contabilidad Gubernamental  
**ENDEUDAMIENTO NETO**  
**DEL 1 DE ENERO AL 30 DE JUNIO DE 2023**  
(Cifras en Pesos)

Identificación de Crédito o Instrumento	Contratación/Colocación A	Amortización B	Endeudamiento Neto C = A - B
<i>CREDITO BANOBRAS 7178 8,987,567.93</i>	0.00	292,102.17	-292,102.17
<i>CREDITO BANOBRAS 7211 POR 3,500,000.00</i>	0.00	123,619.45	-123,619.45
<b>Total Créditos Bancarios</b>	<b>0.00</b>	<b>415,721.62</b>	<b>-415,721.62</b>
<b>Otros Instrumentos de Deuda</b>			

**Total Otros Instrumentos de Deuda**

**0.00**

**0.00**

**0.00**


**TOTAL**

**0.00**

**415,721.62**

**-415,721.62**





MUNICIPIO DE COQUIMATLAN, COL.  
Sistema Integral de Contabilidad Gubernamental  
INTERESES DE LA DEUDA  
DEL 1 DE ENERO AL 30 DE JUNIO DE 2023  
(cifras en Pesos)

Identificación de Crédito o Instrumento	Devengado	Pagado
<b>Créditos Bancarios</b>		
CREDITO BANCOBRAS 7178 8,987,567.93	242,684.88	242,684.88
CREDITO BANCOBRAS 7211 POR 3,500,000.00	96,534.50	96,534.50
<b>Total de Intereses de Créditos Bancarios</b>	<b>339,219.38</b>	<b>339,219.38</b>
<b>Otros Instrumentos de Deuda</b>		
<b>Total de Intereses de Otros Instrumentos de Deuda</b>	<b>0.00</b>	<b>0.00</b>
<b>TOTAL</b>	<b>339,219.38</b>	<b>339,219.38</b>



# COQUIMATLÁN

H. AYUNTAMIENTO 2021 - 2024

## Plantilla de Personal

“2023 Año de la Conmemoración del 500 Aniversario de la Fundación de la Villa de Colima”

“H. Ayuntamiento Coquimatlán, Colima”

Reforma S/N y Jesús Alcaraz, Coquimatlán, Col., Tel: 312 207 89 66, 312 207 92 58 C. P. 28400.



# AYUNTAMIENTO DE COQUIMATLÁN

## PLANTILLA DE PERSONAL AL 30 DE JUNIO DE 2023

# COQUIMATLÁN


H. AYUNTAMIENTO 2021-2024

Csc	Adscripción	Nombre	Puesto	Categoría
1	COMISARIAS MUNICIPALES	ARREDONDO CHAVEZ MERCED	COMISARIOS	AUT AUX
2	COMISARIAS MUNICIPALES	BIRRUETA BENTANCOURT JUAN ANTONIO	COMISARIOS	AUT AUX
3	COMISARIAS MUNICIPALES	CONTRERAS RINCON MIGUEL	COMISARIOS	AUT AUX
4	COMISARIAS MUNICIPALES	GARCIA GUZMAN RICARDO	COMISARIOS	AUT AUX
5	COMISARIAS MUNICIPALES	MARTINEZ LUA HECTOR	COMISARIOS	AUT AUX
6	COMISARIAS MUNICIPALES	MEZA NAVA PABLO	COMISARIOS	AUT AUX
7	COMISARIAS MUNICIPALES	RAMOS GUZMAN EMILIANO	COMISARIOS	AUT AUX
8	COMISARIAS MUNICIPALES	RODRIGUEZ FIGUEROA J. ROSARIO	COMISARIOS	AUT AUX
9	COMISARIAS MUNICIPALES	RODRIGUEZ VEGA BENITA	COMISARIOS	AUT AUX
10	COMISARIAS MUNICIPALES	VALLE CHAVIRA SERGIO ENRIQUE	COMISARIOS	AUT AUX
11	COMISARIAS MUNICIPALES	VICTORIANO JACOBO ROSA ELENA	COMISARIOS	AUT AUX
12	JUNTA MUNICIPAL DE PUEBLO JUAREZ	RAMOS FERNANDEZ ANTONIO FRANCISCO	PTE JUNTA MPAL DE P JUAREZ	AUT AUX
13	JUNTA MUNICIPAL DE PUEBLO JUAREZ	SERRANO CAMACHO JUAN	SRIO JUNTA MPAL DE P JUAREZ	AUT AUX
14	JUNTA MUNICIPAL DE PUEBLO JUAREZ	SUAREZ MENDOZA EVANGELINA	TESORERO JUNTA MPAL P JUAREZ	AUT AUX
15	COMUNICACION SOCIAL	ROSALES AVALOS VICENTE EMMANUEL	DIR DE COMUNICACION SOCIAL	CONFIANZA
16	CONTRALORIA MUNICIPAL	PALACIOS HERNANDEZ ANDRES	TIT UNIDAD INVESTIGADORA	CONFIANZA
17	CONTRALORIA MUNICIPAL	RAMIREZ MONTES KAREN GUADALUPE	TIT UNIDAD SUBSTANCIADORA	CONFIANZA
18	DEPARTAMENTO DE INFORMATICA	MENDOZA DE HOYOS ALBERTO	AUXILIAR DE SISTEMAS	CONFIANZA
19	DEPARTAMENTO DE PLANEACION	PALOS SALAS POLICARPIO	DIR DE PLANEACION MUNICIPAL	CONFIANZA
20	DEPTO DE DESARROLLO RURAL	BALLESTEROS MAGAÑA RAFAEL	DIR. DESARROLLO RURAL	CONFIANZA
21	DEPTO DE RECURSOS HUMANOS	ESCOBAR ALVAREZ GUILLERMINA	DIR. DEL INSTITUTO DE LA MUJER	CONFIANZA
22	DESPACHO DE TESORERIA MUNICIPAL	PEREZ CAMPOS ROBERTO JESUS	CONTADOR	CONFIANZA
23	DESPACHO DE TESORERIA MUNICIPAL	VEGA MORILLON HECTOR ALEJANDRO	CONTRALOR MUNICIPAL	CONFIANZA
24	DESPACHO DE TESORERIA MUNICIPAL	RAMOS PADILLA ALEJANDRA ELIZABETH	DIRECTOR DE INGRESOS	CONFIANZA
25	DESPACHO DE TESORERIA MUNICIPAL	GALLARDO OSORIO NICASIO	DIRECTOR DEL RASTRO MUNICIPAL	CONFIANZA
26	DESPACHO DE TESORERIA MUNICIPAL	MEZA RODRIGUEZ HONORIO	INSPECTOR MUNICIPAL	CONFIANZA
27	DESPACHO DE TESORERIA MUNICIPAL	ADAME GUTIERREZ MA GUADALUPE	TESORERO	CONFIANZA
28	DESPACHO DE OFICIALIA MAYOR	CARRILLO LOPEZ HUGO	DIRECTOR DE PROTECCION CIVIL	CONFIANZA
29	DESPACHO DE OFICIALIA MAYOR	BENAVIDES SERGIO	ENC DE EVENTOS ESPECIALES	CONFIANZA
30	DESPACHO DE OFICIALIA MAYOR	DIAZ DECENA AARON SINAI	OFICIAL MAYOR	CONFIANZA
31	DESPACHO DE PRESIDENCIA	BAUTISTA PADILLA JAVIER DANIEL	SRIO PARTICULAR PRESIDENCIA	CONFIANZA
32	DIRECCION DE ASUNTOS JURIDICOS	SALAMANCA PASCACIO JOAQUIN	DIR DE ASUNTOS JURIDICOS	CONFIANZA
33	DIRECCION DE ASUNTOS JURIDICOS	MUÑOZ MORALES RAUL	JURIDICO A	CONFIANZA
34	DIRECCION DE CATASTRO	ESPINOZA GONZALEZ JOSE FRANCISCO	DIRECTOR DE CATASTRO	CONFIANZA
35	DIRECCION DE CULTURA	CARRILLO RUIZ RUBEN	DIRECTOR DE CULTURA	CONFIANZA
36	DIRECCION DE DEPORTES	RUIZ ROSALES MARIA	DIR. DE ATENCION CIUDADANA	CONFIANZA
37	DIRECCION DE DEPORTES	SANCHEZ VARGAS JOSE APOLINAR	DIRECTOR DE DEPORTES	CONFIANZA
38	DIRECCION DE INGRESOS	JIMENEZ NAVARRO FELIPE ARTURO	INSPECTOR DE LICENCIAS	CONFIANZA
39	DIRECCION DE SERVICIOS PUBLICOS	LAGOS AGUILERA FELIPE	DIRECTOR DE SERVICIOS PUBLICOS	CONFIANZA
40	DIRECCION DE SERVICIOS PUBLICOS	AGUILAR RODRIGUEZ MOISES	SUBDIR DE SERVICIOS PUBLICOS	CONFIANZA
41	EGRESOS Y CONTABILIDAD	VALLEJO GOMEZ GERARDO ANTONIO	DIRECTOR DE EGRESOS	CONFIANZA
42	OBRAS PUBLICAS, D URB Y ECOLOGIA	SANCHEZ SANCHEZ LORENA ILIANA	DIRECTOR DE OBRAS PUBLICAS	CONFIANZA
43	OBRAS PUBLICAS, D URB Y ECOLOGIA	MAGAÑA LOPEZ ISMAEL	SUPERVISOR DE OBRAS	CONFIANZA
44	SECRETARIA DEL H AYUNTAMIENTO	PIZANO RAMIREZ CELIA JACQUELINE	DIR UNIDAD DE TRANSPARENCIA	CONFIANZA
45	SECRETARIA DEL H AYUNTAMIENTO	VENEGAS RAMOS ITZEL MARISOL	DIRECTOR DE TURISMO	CONFIANZA
46	SECRETARIA DEL H AYUNTAMIENTO	ROSALES COBIAN DORIAN OMAR	ENCARGADO (A) - DEL KIOSKO	CONFIANZA
47	SECRETARIA DEL H AYUNTAMIENTO	ZAMORA VERDUZCO CARLOS DANIEL	OFICIAL DEL REGISTRO CIVIL	CONFIANZA
48	SECRETARIA DEL H AYUNTAMIENTO	FIGUEROA YARGAS PEDRO	SECRETARIO	CONFIANZA
49	COMUNICACION SOCIAL	CARRILLO BAUTISTA VICTOR ORLANDO	AUX DE COM SOCIAL A	CONTRATO
50	COMUNICACION SOCIAL	COVARRUBIAS RODRIGUEZ OMAR	AUXILIAR CULTURA A	CONTRATO
51	DEPARTAMENTO DE INFORMATICA	GUZMAN MUNGUIA MIGUEL ANGEL	AUXILIAR DE SISTEMAS	CONTRATO
52	DEPARTAMENTO DE PLANEACION	LEON RODRIGUEZ ANLLELO RIGOBERTO	AUXILIAR DE PLANEACION	CONTRATO
53	DEPTO DE PARQUES Y JARDINES	OROZCO CHAVEZ MIGUEL	AUX DE SERVICIOS PUBLICOS A	CONTRATO
54	DESPACHO DE OFICIALIA MAYOR	VENTURA GONZALEZ GISELA	AUXILIAR ADMINISTRATIVO -C	CONTRATO
55	DESPACHO DE PRESIDENCIA	RAMIREZ DENIS EDUARDO	MAESTRAO (A) DE ARTES	CONTRATO
56	DIRECCION DE DEPORTES	AMEZCUA CAMPOS ISMAEL	ENCARGADO UNIDAD DEPORTIVA	CONTRATO
57	DIRECCION DE DEPORTES	CARRILLO OROZCO BRIANNA MARIE	MAESTRO (A) DE DANZA	CONTRATO
58	DIRECCION DE DEPORTES	DENIZ DECENA ELIAS	PROMOTOR DEPORTIVO	CONTRATO
59	DIRECCION DE DEPORTES	RODRIGUEZ HERNANDEZ HIPOLITO	PROMOTOR DEPORTIVO	CONTRATO
60	DIRECCION DE DEPORTES	AGUILAR MARTINEZ DELFINO	PROMOTOR DEPORTIVO A	CONTRATO
61	DIRECCION DE DEPORTES	AVALOS AGUILAR JUAN MANUEL	PROMOTOR DEPORTIVO A	CONTRATO
62	DIRECCION DE INGRESOS	POLANCO PEREZ MIGUEL	AUXILIAR DE INGRESOS	CONTRATO
63	DIRECCION DE SERVICIOS PUBLICOS	LARIOS ORTEGA JUAN	AUX DE SERVICIOS PUBLICOS A	CONTRATO
64	DIRECCION DE SERVICIOS PUBLICOS	PERALTA HERNANDEZ RAMON INES	AUX. INTENDENTE U. DEP.	CONTRATO
65	DIRECCION DE SERVICIOS PUBLICOS	NAVARRO SANTANA OSCAR BERTINNI	AUXILIAR DE INTENDENTE -A	CONTRATO
66	DIRECCION DE SERVICIOS PUBLICOS	CORONA GOMEZ JUAN JOSE	AUXILIAR DE RASTRO MUNICIPAL	CONTRATO
67	JUNTA MUNICIPAL DE PUEBLO JUAREZ	CARRILLO RAMOS ADRIAN	AUXILIAR DE JARDINERO	CONTRATO
68	OBRAS PUBLICAS, D URB Y ECOLOGIA	PADILLA GALARZA BLANCA PERLA	AUXILIAR DE EMPEDRADOR	CONTRATO
69	OBRAS PUBLICAS, D URB Y ECOLOGIA	JIMENEZ GARCIA ALBA ROCIO	AUXILIAR DE OBRAS PUBLICAS	CONTRATO
70	SECRETARIA DEL H AYUNTAMIENTO	CARRILLO TOPETE GUSTAVO ADOLFO	AUXILIAR ADMINISTRATIVO -C	CONTRATO
71	SECRETARIA DEL H AYUNTAMIENTO	MENDEZ GONZALEZ OCTAVIO	AUXILIAR DE PROTECCION CIVIL	CONTRATO
72	SECRETARIA DEL H AYUNTAMIENTO	DE LA PEÑA GUTIERREZ CAPISTRAN	AUXILIAR DE TURISMO	CONTRATO

73	SECRETARIA DEL H AYUNTAMIENTO	VALENCIA UVAY ALICIA	RECEPCIONISTA	CONTRATO
74	SEG PUBLICA, TRANSITO Y VIALIDAD	ALCANTAR PULIDO LUIS DONALDO	AUX DE COM SOCIAL A	CONTRATO
75	DESPACHO DE OFICIALIA MAYOR	OROZCO NEGRETE AMPARO YUNUEN	BIBLIOTECARIO (A)	DELEGACION
76	SECRETARIA DEL H AYUNTAMIENTO	OLAGUE CARRASCO VICTORIA	SECRETARIA	DELEGACION
77	SEG PUBLICA, TRANSITO Y VIALIDAD	PIZANO JIMENEZ AMOGONO	PENSION POR VEJEZ 83.61%	JUB PENS SEG PUB
78	DESPACHO DE TESORERIA MUNICIPAL	SANTANA COBIAN MARIA LIVIER	AUXILIAR ADMINISTRATIVO	JUBILADOS
79	DESPACHO DE TESORERIA MUNICIPAL	DELGADO FRANCO MARIBEL	CAJERO (A)	JUBILADOS
80	DESPACHO DE OFICIALIA MAYOR	GALVAN CASTELLANOS ENRIQUE	BIBLIOTECARIO (A)	JUBILADOS
81	DESPACHO DE OFICIALIA MAYOR	MEJIA NAVARRO RUBEN	BIBLIOTECARIO (A)	JUBILADOS
82	DESPACHO DE OFICIALIA MAYOR	PERALTA HERNANDEZ JESUS LUIS	BIBLIOTECARIO (A)	JUBILADOS
83	DESPACHO DE OFICIALIA MAYOR	REYES MARTINEZ JOSE LUIS	BIBLIOTECARIO (A)	JUBILADOS
84	DESPACHO DE OFICIALIA MAYOR	BENAVIDES RAMOS DORA BELINDA	CAJERO (A)	JUBILADOS
85	DESPACHO DE OFICIALIA MAYOR	CARBAJAL DELGADO IRMA	CAJERO (A)	JUBILADOS
86	DESPACHO DE OFICIALIA MAYOR	ANDRADE VENEGAS JESUS	ENCARGADO (A) DEL MUSEO	JUBILADOS
87	DESPACHO DE OFICIALIA MAYOR	OROZCO HERNANDEZ ALFREDO	ENCARGADO (A) DEL MUSEO	JUBILADOS
88	DESPACHO DE OFICIALIA MAYOR	PLONEDA OROZCO MARIA	INTENDENTE	JUBILADOS
89	DESPACHO DE OFICIALIA MAYOR	CONTRERAS JIMENES MANUEL	PENSION POR VEJEZ 70%	JUBILADOS
90	DESPACHO DE OFICIALIA MAYOR	MELCHOR FLORES GLORIA	PENSION POR VEJEZ 89.28%	JUBILADOS
91	DESPACHO DE PRESIDENCIA	MARTINEZ RAMIREZ ANTONIA	PENSION VIUDEZ 100%	JUBILADOS
92	DIRECCION DE SERVICIOS PUBLICOS	BENAVIDES RODRIGUEZ J. JESUS	BIBLIOTECARIO (A)	JUBILADOS
93	DIRECCION DE SERVICIOS PUBLICOS	CERVANTES CAZARES ANTONIO	BIBLIOTECARIO (A)	JUBILADOS
94	DIRECCION DE SERVICIOS PUBLICOS	RODRIGUEZ ALVAREZ EMILIO	BIBLIOTECARIO (A)	JUBILADOS
95	DIRECCION DE SERVICIOS PUBLICOS	GALVAN CASTELLANOS RAFAEL	PENSION POR VEJEZ 85%	JUBILADOS
96	DIRECCION DE SERVICIOS PUBLICOS	URISTA GONZALEZ GENOVEVA	PENSION VIUDEZ 100%	JUBILADOS
97	DIRECCION DE SERVICIOS PUBLICOS	MENDEZ BENITES MA DOLORES	PENSION VIUDEZ 50%	JUBILADOS
98	DIRECCION DE SERVICIOS PUBLICOS	TOPETE CARBAJAL MA MERCEDES	PENSION VIUDEZ 60%	JUBILADOS
99	DIRECCION DE SERVICIOS PUBLICOS	SANCHEZ CASTELLANOS AMELIA	PENSION VIUDEZ 95%	JUBILADOS
100	DIRECCION DE SERVICIOS PUBLICOS	VENEGAS BARAJAS MA GUADALUPE	PENSIONADO (A)	JUBILADOS
101	JUNTA MUNICIPAL DE PUEBLO JUAREZ	MEZA RAMIREZ MARIA LUISA	CAJERO (A)	JUBILADOS
102	JUNTA MUNICIPAL DE PUEBLO JUAREZ	MONTES DIAZ OLGA LIDIA	ENCARGADO (A) DEL MUSEO	JUBILADOS
103	OBRAS PUBLICAS, D URB Y ECOLOGIA	DELGADO FRANCO MARISOL	CAJERO (A)	JUBILADOS
104	OBRAS PUBLICAS, D URB Y ECOLOGIA	PADILLA GUTIERREZ RUBEN	PENSION POR VEJEZ 65%	JUBILADOS
105	OBRAS PUBLICAS, D URB Y ECOLOGIA	RINCON RAMOS ABEL	PENSION POR VEJEZ 95%	JUBILADOS
106	SECRETARIA DEL H AYUNTAMIENTO	OLAGUE CARRASCO SILVIA	CAJERO (A)	JUBILADOS
107	SECRETARIA DEL H AYUNTAMIENTO	VARGAS GARCIA BERTHA ALICIA	CAJERO (A)	JUBILADOS
108	SECRETARIA DEL H AYUNTAMIENTO	PADILLA SANDOVAL ELIDA	JEFA A	JUBILADOS
109	SECRETARIA PARTICULAR	LARIOS NAVARRO ROSA EVELIA	CAJERO (A)	JUBILADOS
110	SECRETARIA PARTICULAR	MEJIA NAVARRO SILVIA	CAJERO (A)	JUBILADOS
111	SECRETARIA PARTICULAR	GUTIERREZ ALVARADO DORA LILIA	PENSION VIUDEZ 100%	JUBILADOS
112	DEPTO DE PARQUES Y JARDINES	AVALOS RAMIREZ VICTOR URIEL	LIMPIEZA	LISTA DE RAYA
113	DEPTO DE PARQUES Y JARDINES	BRIZUELA GARCIA PABLO	LIMPIEZA	LISTA DE RAYA
114	DEPTO DE PARQUES Y JARDINES	CORTES VAZQUEZ SAUL ALEJANDRO	LIMPIEZA	LISTA DE RAYA
115	DEPTO DE PARQUES Y JARDINES	HERNANDEZ LARIOS JOSE ERNESTO	LIMPIEZA	LISTA DE RAYA
116	DEPTO DE PARQUES Y JARDINES	LARIOS GUZMAN MARTHA	LIMPIEZA	LISTA DE RAYA
117	DIRECCION DE SERVICIOS PUBLICOS	DENIZ ROSALES LUIS NOE	LIMPIEZA	LISTA DE RAYA
118	DIRECCION DE SERVICIOS PUBLICOS	GOMEZ FLORES RODRIGO	LIMPIEZA	LISTA DE RAYA
119	DIRECCION DE SERVICIOS PUBLICOS	LOPEZ CARREON FRANCISCO	LIMPIEZA	LISTA DE RAYA
120	DIRECCION DE SERVICIOS PUBLICOS	ORTIZ CORTES DERIAN RONALDO	LIMPIEZA	LISTA DE RAYA
121	DIRECCION DE SERVICIOS PUBLICOS	RINCON GUZMAN JOSUE GABINO	LIMPIEZA	LISTA DE RAYA
122	DEPARTAMENTO DE INFORMATICA	ROSALES RICARTE EDIVALDO	LIMPIEZA	LISTA DE RAYA
123	DEPARTAMENTO DE OBRAS PUBLICAS	PADILLA RUIZ JOSE MANUEL	AUXILIAR DE SISTEMAS	REINST BASE
124	DEPARTAMENTO DE PLANEACION	JIMENEZ VIDRIO YOLANDA	INTENDENTE	REINST BASE
125	DESPACHO DE TESORERIA MUNICIPAL	PRECIADO HERNANDEZ SHAKTI ALEJANDRA	AUXILIAR ADMINISTRATIVO	REINST BASE
126	DESPACHO DE TESORERIA MUNICIPAL	VARGAS CALVARIO MA CARMEN	CAJERO (A)	REINST BASE
127	DESPACHO DE OFICIALIA MAYOR	MAGALLAN RINCON MANUEL	NOTIFICADORA MUNICIPAL	REINST BASE
128	DESPACHO DE OFICIALIA MAYOR	RUIZ CHAVEZ JOSEFINA	AUXILIAR ADMINISTRATIVO - M	REINST BASE
129	DESPACHO DE OFICIALIA MAYOR	NIESTAS ESPINOSA ADAN	BIBLIOTECARIA -B	REINST BASE
130	DESPACHO DE OFICIALIA MAYOR	IZAGUIRRE MELCHOR PRISCILIANO	CHOFER A	REINST BASE
131	DIRECCION DE ASUNTOS JURIDICOS	ESTRADA ISLAS GIOVANNI ALEJANDRO	INTENDENTE	REINST BASE
132	DIRECCION DE DEPORTES	TOSCANO LARIOS AMED JASAM	AUXILIAR ADMINISTRATIVO - F	REINST BASE
133	DIRECCION DE SERVICIOS PUBLICOS	VAZQUEZ ROMERO FRANCISCO JAVIER	AUXILIAR DEPORTIVO BASE	REINST BASE
134	DIRECCION DE SERVICIOS PUBLICOS	RAMOS MUNGUIA MIGUEL ANGEL	AUX DE LIMPIEZA PUBLICA	REINST BASE
135	DIRECCION DE SERVICIOS PUBLICOS	AGUILAR VILLASEÑOR ALFONSO	AUX DE SERV PUBLICOS -E	REINST BASE
136	DIRECCION DE SERVICIOS PUBLICOS	MUNIZ RODRIGUEZ JAIME HUMBERTO	AUX DE SERVICIOS PUBLICOS	REINST BASE
137	DIRECCION DE SERVICIOS PUBLICOS	PERIANZA ZAVALA AGUSTIN	AUX DE SERVICIOS PUBLICOS	REINST BASE
138	DIRECCION DE SERVICIOS PUBLICOS	ROMERO SOLANO J. ROSARIO	AUX DE SERVICIOS PUBLICOS	REINST BASE
139	DIRECCION DE SERVICIOS PUBLICOS	CONTRERAS ORTEGA PORFIRIO	AUX DE SERVICIOS PUBLICOS -C	REINST BASE
140	DIRECCION DE SERVICIOS PUBLICOS	FIGUEROA ALCARAZ RAFAEL GUADALUPE	AUX DE SERVICIOS PUBLICOS -D	REINST BASE
141	DIRECCION DE SERVICIOS PUBLICOS	ROSALES RODRIGUEZ MA. TRINIDAD	AUX DE SERVICIOS PUBLICOS -G	REINST BASE
142	DIRECCION DE SERVICIOS PUBLICOS	RAMOS CHAVEZ MANUEL	AUX. DE SERV PUBLICOS	REINST BASE
143	DIRECCION DE SERVICIOS PUBLICOS	RUIZ RICO MA DE LOS ANGELES	AUX. DE SERV PUBLICOS	REINST BASE
144	DIRECCION DE SERVICIOS PUBLICOS	LEON BALTARAZ JOSE LUIS	AUXILIAR DE ELECTRICISTA	REINST BASE
145	DIRECCION DE SERVICIOS PUBLICOS	GUERRERO PADILLA HECTOR ARTURO	AUXILIAR DE INTENDENCIA	REINST BASE
146	DIRECCION DE SERVICIOS PUBLICOS	GUTIERREZ MORALES MARCELINO	ELECTRICISTA	REINST BASE
147	DIRECCION DE SERVICIOS PUBLICOS	LOPEZ BENAVIDES JOSE GUADALUPE	INTENDENTE	REINST BASE
148	DIRECCION DE SERVICIOS PUBLICOS	ORTIZ PADILLA OSCAR	INTENDENTE PANTEON MPAL	REINST BASE
149	SECRETARIA DEL H AYUNTAMIENTO	URIBE REYES FARITH ELIZABETH	SECRETARIA	REINST BASE
150	SEG PUBLICA, TRANSITO Y VIALIDAD	CHAVEZ VILLAVICENCIO BRENDA	AUXILIAR ADMINISTRATIVO	REINST SEG PUB
151	SEG PUBLICA, TRANSITO Y VIALIDAD	ORTEGA SOLANO JUAN	TRABAJADOR SOCIAL SP	REINST SEG PUB

152	DESPACHO DE OFICIALIA MAYOR	GONZALEZ LOPEZ ROSA MARIA	AUXILIAR ADMINISTRATIVO - L	REINSTALADOS
153	DIRECCION DE SERVICIOS PUBLICOS	GALARZA FLORES PEDRO SALOME	CHOFER DE LA PIPA	REINSTALADOS
154	DESPACHO DE REGIDORES	BENAVIDES CARDENAS MARIA DEL ROCIO	REGIDOR	REP ELEC POP
155	DESPACHO DE REGIDORES	CARO VILLA MARIA SILVIA	REGIDOR	REP ELEC POP
156	DESPACHO DE REGIDORES	CORTES VILLANUEVA JOSE MARIA	REGIDOR	REP ELEC POP
157	DESPACHO DE REGIDORES	DIMAS ZAMORA MARTIN	REGIDOR	REP ELEC POP
158	DESPACHO DE REGIDORES	PEREZ MONTES JOSE MANUEL	REGIDOR	REP ELEC POP
159	DESPACHO DE REGIDORES	PIZANO RAMOS MANUEL	REGIDOR	REP ELEC POP
160	DESPACHO DE REGIDORES	SALAZAR CHAVEZ KARINA GUADALUPE	REGIDOR	REP ELEC POP
161	DESPACHO DE REGIDORES	VELASCO OCHOA MARIA BETEL	REGIDOR	REP ELEC POP
162	DESPACHO DE REGIDORES	ROSALES PARRA MARTIN	SINDICO	REP ELEC POP
163	DESPACHO DE PRESIDENCIA	ALCARAZ MANZO LEONOR	PRESIDENTE MUNICIPAL	REP ELEC POP
164	SEG PUBLICA, TRANSITO Y VIALIDAD	AGUILAR CONTRERAS J JESUS	AUX SEG PUBLICA (CTO)	SEG PUB CONTRATO
165	SEG PUBLICA, TRANSITO Y VIALIDAD	CAMPOS SAMBRANO RUBEN ALEJANDRO	AUX SEG PUBLICA (CTO)	SEG PUB CONTRATO
166	SEG PUBLICA, TRANSITO Y VIALIDAD	CASTILLO ANGULO RUBEN	AUX SEG PUBLICA (CTO)	SEG PUB CONTRATO
167	SEG PUBLICA, TRANSITO Y VIALIDAD	CORTES COVARRUBIAS DIEGO ARMANDO	AUX SEG PUBLICA (CTO)	SEG PUB CONTRATO
168	SEG PUBLICA, TRANSITO Y VIALIDAD	FIGUEROA CABRERA CESAR	AUX SEG PUBLICA (CTO)	SEG PUB CONTRATO
169	SEG PUBLICA, TRANSITO Y VIALIDAD	FLORES LOPEZ GEMA VIVIANA	AUX SEG PUBLICA (CTO)	SEG PUB CONTRATO
170	SEG PUBLICA, TRANSITO Y VIALIDAD	GALINDO SABAS NAYELI VIRIDIANA	AUX SEG PUBLICA (CTO)	SEG PUB CONTRATO
171	SEG PUBLICA, TRANSITO Y VIALIDAD	JUAREZ FLORIAN RAUL	AUX SEG PUBLICA (CTO)	SEG PUB CONTRATO
172	SEG PUBLICA, TRANSITO Y VIALIDAD	JURADO JUAN DE DIOS NANCY ESMERALDA	AUX SEG PUBLICA (CTO)	SEG PUB CONTRATO
173	SEG PUBLICA, TRANSITO Y VIALIDAD	LANDERO GUTIERREZ FERNANDO DAVID	AUX SEG PUBLICA (CTO)	SEG PUB CONTRATO
174	SEG PUBLICA, TRANSITO Y VIALIDAD	LOYDE CRUZ ALFREDO	AUX SEG PUBLICA (CTO)	SEG PUB CONTRATO
175	SEG PUBLICA, TRANSITO Y VIALIDAD	MARTINEZ VALENCIA ELSY JANETH	AUX SEG PUBLICA (CTO)	SEG PUB CONTRATO
176	SEG PUBLICA, TRANSITO Y VIALIDAD	MONTES VILLANUEVA LEANDRO ALFREDO	AUX SEG PUBLICA (CTO)	SEG PUB CONTRATO
177	SEG PUBLICA, TRANSITO Y VIALIDAD	RUIZ GEORGE LUIS ENRIQUE	AUX SEG PUBLICA (CTO)	SEG PUB CONTRATO
178	SEG PUBLICA, TRANSITO Y VIALIDAD	RUIZ RAMIREZ SAMUEL RAFAEL	AUX SEG PUBLICA (CTO)	SEG PUB CONTRATO
179	SEG PUBLICA, TRANSITO Y VIALIDAD	SANDOVAL LOPEZ LUIS HUMBERTO	AUX SEG PUBLICA (CTO)	SEG PUB CONTRATO
180	SEG PUBLICA, TRANSITO Y VIALIDAD	SERNAS GUZMAN CHRISTIAN MAVIEL	AUX SEG PUBLICA (CTO)	SEG PUB CONTRATO
181	SEG PUBLICA, TRANSITO Y VIALIDAD	VIZCAINO GONZALEZ MIGUEL ANGEL	AUX SEG PUBLICA (CTO)	SEG PUB CONTRATO
182	SEG PUBLICA, TRANSITO Y VIALIDAD	DELGADO RAMIREZ ANTONIO	PERITO DE TRANSITO	SEG PUB CONTRATO
183	SEG PUBLICA, TRANSITO Y VIALIDAD	ABREU TRUJILLO ARSENI	AGENTE DE SEG PUBLICA	SEGURIDAD PUBLICA
184	SEG PUBLICA, TRANSITO Y VIALIDAD	AGUILAR CONTRERAS JOSE TRINIDAD	AGENTE DE SEG PUBLICA	SEGURIDAD PUBLICA
185	SEG PUBLICA, TRANSITO Y VIALIDAD	ANDRADE RIVERA PABLO	AGENTE DE SEG PUBLICA	SEGURIDAD PUBLICA
186	SEG PUBLICA, TRANSITO Y VIALIDAD	AVALOS ARAIZA ZAIRA	AGENTE DE SEG PUBLICA	SEGURIDAD PUBLICA
187	SEG PUBLICA, TRANSITO Y VIALIDAD	BARRAGAN RODRIGUEZ CYNTHIA ELPIDIA	AGENTE DE SEG PUBLICA	SEGURIDAD PUBLICA
188	SEG PUBLICA, TRANSITO Y VIALIDAD	CALVARIO MONTAÑO MIREYA	AGENTE DE SEG PUBLICA	SEGURIDAD PUBLICA
189	SEG PUBLICA, TRANSITO Y VIALIDAD	CLAUDIO RICARDO ERNESTO	AGENTE DE SEG PUBLICA	SEGURIDAD PUBLICA
190	SEG PUBLICA, TRANSITO Y VIALIDAD	CORDOVA UREÑA JOSE ANTONIO	AGENTE DE SEG PUBLICA	SEGURIDAD PUBLICA
191	SEG PUBLICA, TRANSITO Y VIALIDAD	CORTES PIZANO CHRISTIAN IGNACIO	AGENTE DE SEG PUBLICA	SEGURIDAD PUBLICA
192	SEG PUBLICA, TRANSITO Y VIALIDAD	CRISOSTOMO ZUÑIGA LUIS ENRIQUE	AGENTE DE SEG PUBLICA	SEGURIDAD PUBLICA
193	SEG PUBLICA, TRANSITO Y VIALIDAD	DOMINGUEZ LOPEZ JUAN MANUEL	AGENTE DE SEG PUBLICA	SEGURIDAD PUBLICA
194	SEG PUBLICA, TRANSITO Y VIALIDAD	DUEÑAS ELIAS MARIA DEL ROSARIO	AGENTE DE SEG PUBLICA	SEGURIDAD PUBLICA
195	SEG PUBLICA, TRANSITO Y VIALIDAD	EUDAVE NARANJO VIRIDIANA SARAI	AGENTE DE SEG PUBLICA	SEGURIDAD PUBLICA
196	SEG PUBLICA, TRANSITO Y VIALIDAD	FLORES COBIAN LILIA FABIOLA	AGENTE DE SEG PUBLICA	SEGURIDAD PUBLICA
197	SEG PUBLICA, TRANSITO Y VIALIDAD	FLORES ORTIZ RODOLFO HUMBERTO	AGENTE DE SEG PUBLICA	SEGURIDAD PUBLICA
198	SEG PUBLICA, TRANSITO Y VIALIDAD	GARCIA DENIZ MARIA DE JESUS	AGENTE DE SEG PUBLICA	SEGURIDAD PUBLICA
199	SEG PUBLICA, TRANSITO Y VIALIDAD	GOMEZ CHACON CESAR FELIPE	AGENTE DE SEG PUBLICA	SEGURIDAD PUBLICA
200	SEG PUBLICA, TRANSITO Y VIALIDAD	GUZMAN FUERTE JOSE	AGENTE DE SEG PUBLICA	SEGURIDAD PUBLICA
201	SEG PUBLICA, TRANSITO Y VIALIDAD	JIMENEZ COBIAN CLAUDIA NOHEMI	AGENTE DE SEG PUBLICA	SEGURIDAD PUBLICA
202	SEG PUBLICA, TRANSITO Y VIALIDAD	LARIOS ALVAREZ LEONEL	AGENTE DE SEG PUBLICA	SEGURIDAD PUBLICA
203	SEG PUBLICA, TRANSITO Y VIALIDAD	MADRIGAL SANCHEZ DIEGO NOEL	AGENTE DE SEG PUBLICA	SEGURIDAD PUBLICA
204	SEG PUBLICA, TRANSITO Y VIALIDAD	MEDINA TORRES JORGE ALBERTO	AGENTE DE SEG PUBLICA	SEGURIDAD PUBLICA
205	SEG PUBLICA, TRANSITO Y VIALIDAD	MEJIA MARTINEZ ANA KAREN	AGENTE DE SEG PUBLICA	SEGURIDAD PUBLICA
206	SEG PUBLICA, TRANSITO Y VIALIDAD	MEJIA MARTINEZ CANDY VANESSA	AGENTE DE SEG PUBLICA	SEGURIDAD PUBLICA
207	SEG PUBLICA, TRANSITO Y VIALIDAD	MEJIA MARTINEZ JORGE JONATHAN	AGENTE DE SEG PUBLICA	SEGURIDAD PUBLICA
208	SEG PUBLICA, TRANSITO Y VIALIDAD	MOLINA CAMACHO JULIANA	AGENTE DE SEG PUBLICA	SEGURIDAD PUBLICA
209	SEG PUBLICA, TRANSITO Y VIALIDAD	OROZCO MORENO JESUS	AGENTE DE SEG PUBLICA	SEGURIDAD PUBLICA
210	SEG PUBLICA, TRANSITO Y VIALIDAD	PAZ ROCHA ENRIQUE	AGENTE DE SEG PUBLICA	SEGURIDAD PUBLICA
211	SEG PUBLICA, TRANSITO Y VIALIDAD	PIZANO PEREZ MAYRA CITLALI	AGENTE DE SEG PUBLICA	SEGURIDAD PUBLICA
212	SEG PUBLICA, TRANSITO Y VIALIDAD	RAMOS HERNANDEZ RUBEN EMMANUEL	AGENTE DE SEG PUBLICA	SEGURIDAD PUBLICA
213	SEG PUBLICA, TRANSITO Y VIALIDAD	RIOS GUZMAN JORGE	AGENTE DE SEG PUBLICA	SEGURIDAD PUBLICA
214	SEG PUBLICA, TRANSITO Y VIALIDAD	RIVERA FARIAS ABEL	AGENTE DE SEG PUBLICA	SEGURIDAD PUBLICA
215	SEG PUBLICA, TRANSITO Y VIALIDAD	RIVERA OLMOS JESUS	AGENTE DE SEG PUBLICA	SEGURIDAD PUBLICA
216	SEG PUBLICA, TRANSITO Y VIALIDAD	RODRIGUEZ ROSALES SERGIO OCTAVIO	AGENTE DE SEG PUBLICA	SEGURIDAD PUBLICA
217	SEG PUBLICA, TRANSITO Y VIALIDAD	SANTILLAN CHAVIRA ANTONIO	AGENTE DE SEG PUBLICA	SEGURIDAD PUBLICA
218	SEG PUBLICA, TRANSITO Y VIALIDAD	SILVA BARAJAS BENJAMIN	AGENTE DE SEG PUBLICA	SEGURIDAD PUBLICA
219	SEG PUBLICA, TRANSITO Y VIALIDAD	SOLANO COBIAN BASILIO	AGENTE DE SEG PUBLICA	SEGURIDAD PUBLICA
220	SEG PUBLICA, TRANSITO Y VIALIDAD	SUAREZ CORTES MARINA	AGENTE DE SEG PUBLICA	SEGURIDAD PUBLICA
221	SEG PUBLICA, TRANSITO Y VIALIDAD	ZAMORA CAMPOS LUCIA	AGENTE DE SEG PUBLICA	SEGURIDAD PUBLICA
222	SEG PUBLICA, TRANSITO Y VIALIDAD	MONTES VILLANUEVA J. JESUS	DIR DE SEG PUB TTO Y VIALIDAD	SEGURIDAD PUBLICA
223	SEG PUBLICA, TRANSITO Y VIALIDAD	LOPEZ RUIZ TONATIHU DE JESUS	JUEZ CIVICO	SEGURIDAD PUBLICA
224	COMUNICACION SOCIAL	FRANCO TOPETE YADIRA NAYELI	ENCARGADO (A) DEL MUSEO	SINDICATO
225	DEPARTAMENTO DE PLANEACION	LOPEZ SUAREZ RICARDO	AUXILIAR ADMINISTRATIVO	SINDICATO
226	DEPARTAMENTO DE PLANEACION	RAMIREZ FLORES RAMONA	AUXILIAR ADMINISTRATIVO	SINDICATO
227	DEPTO DE RECURSOS HUMANOS	CARDENAS GUTIERREZ ABEL	BIBLIOTECARIO (A)	SINDICATO
228	DEPTO DE RECURSOS HUMANOS	VENTURA MARTINEZ MARIA CRUZ	BIBLIOTECARIO (A)	SINDICATO
229	DEPTO DE RECURSOS HUMANOS	MEZA RAMIREZ JESSICA ISABEL	SECRETARIA	SINDICATO
230	DESARROLLO MUNICIPAL	GUZMAN ZUÑIGA JOSE ANTONIO	AUXILIAR ADMINISTRATIVO	SINDICATO

231	DESARROLLO MUNICIPAL	GALVAN AGUILAR SILVIA ALEJANDRA	CAJERO (A)	SINDICATO
232	DESPACHO DE TESORERIA MUNICIPAL	JIMENEZ COBIAN NORMA YESENIA	AUX. ADMINISTRATIVO -A	SINDICATO
233	DESPACHO DE TESORERIA MUNICIPAL	MUÑIZ DELGADO CHRISTIAN JOEL	AUXILIAR ADMINISTRATIVO	SINDICATO
234	DESPACHO DE TESORERIA MUNICIPAL	RAMIREZ ROSALES ANA MARIBEL	AUXILIAR ADMINISTRATIVO	SINDICATO
235	DESPACHO DE TESORERIA MUNICIPAL	HERNANDEZ SANTANA ARTURO SERAFIN	CAJERO (A)	SINDICATO
236	DESPACHO DE TESORERIA MUNICIPAL	RIOS LARIOS JOSE GUADALUPE	CONTADOR	SINDICATO
237	DESPACHO DE TESORERIA MUNICIPAL	FUENTES LOPEZ EDUARDO	NOTIFICADOR	SINDICATO
238	DESPACHO DE TESORERIA MUNICIPAL	LOPEZ GONZALEZ NESTOR	NOTIFICADOR	SINDICATO
239	DESPACHO DE TESORERIA MUNICIPAL	SOTO RODRIGUEZ MARIA DEL ROSARIO	SECRETARIA	SINDICATO
240	DESPACHO DE OFICIALIA MAYOR	ROCHA CARBAJAL IRMA CRISTINA	AUXILIAR ADMINISTRATIVO	SINDICATO
241	DESPACHO DE OFICIALIA MAYOR	ROLON MUNGUIA MARTIN ARMANDO	AUXILIAR ADMINISTRATIVO	SINDICATO
242	DESPACHO DE OFICIALIA MAYOR	LOPEZ SANTOYO ANA SUGEY	AUXILIAR ADMINISTRATIVO -B	SINDICATO
243	DESPACHO DE OFICIALIA MAYOR	OCHOA GUTIERREZ OSWALDO MANUEL	AUXILIAR DE OFICIALIA MAYOR	SINDICATO
244	DESPACHO DE OFICIALIA MAYOR	MONTES MICHEL AURORA	BIBLIOTECARIO (A)	SINDICATO
245	DESPACHO DE OFICIALIA MAYOR	BENITEZ GUTIERREZ MA. ELENA	INTENDENTE	SINDICATO
246	DESPACHO DE OFICIALIA MAYOR	REYES DIAZ REYNA ELIZABETH	INTENDENTE	SINDICATO
247	DESPACHO DE OFICIALIA MAYOR	RINCON ORTIZ MODESTA	INTENDENTE	SINDICATO
248	DESPACHO DE OFICIALIA MAYOR	VENTURA ORDAZ ENRIQUE	INTENDENTE	SINDICATO
249	DIRECCION DE CULTURA	MONTES DIAZ CASSANDRA GUADALUPE	BIBLIOTECARIO (A)	SINDICATO
250	DIRECCION DE CULTURA	GALVAN AGUILAR JAIME	INTENDENTE	SINDICATO
251	DIRECCION DE DEPORTES	CASTAÑEDA AMADOR REYNALDA	AUXILIAR DE DEPORTES	SINDICATO
252	DIRECCION DE DEPORTES	PRECIADO URISTA JOSE JUAN	AUXILIAR DE DEPORTES	SINDICATO
253	DIRECCION DE SERVICIOS PUBLICOS	BARRETO LOPEZ REYES	AUX DE LIMPIEZA PUBLICA	SINDICATO
254	DIRECCION DE SERVICIOS PUBLICOS	CERVANTES COBIAN ENRIQUE ALEJANDRO	AUX DE LIMPIEZA PUBLICA	SINDICATO
255	DIRECCION DE SERVICIOS PUBLICOS	DECENA MOLINA JOSE LUIS	AUX DE LIMPIEZA PUBLICA	SINDICATO
256	DIRECCION DE SERVICIOS PUBLICOS	ESPIÑOZA TORRES CANDELARIO	AUX DE LIMPIEZA PUBLICA	SINDICATO
257	DIRECCION DE SERVICIOS PUBLICOS	GONZALEZ GUTIERREZ JORGE ARMANDO	AUX DE LIMPIEZA PUBLICA	SINDICATO
258	DIRECCION DE SERVICIOS PUBLICOS	GUTIERREZ ROSALES MARIA GUADALUPE	AUX DE LIMPIEZA PUBLICA	SINDICATO
259	DIRECCION DE SERVICIOS PUBLICOS	LEON RINCON GUILLERMO	AUX DE LIMPIEZA PUBLICA	SINDICATO
260	DIRECCION DE SERVICIOS PUBLICOS	RODRIGUEZ LEPE PEDRO	BIBLIOTECARIO (A)	SINDICATO
261	DIRECCION DE SERVICIOS PUBLICOS	ZALAZAR MARTINEZ J. GUADALUPE	BIBLIOTECARIO (A)	SINDICATO
262	DIRECCION DE SERVICIOS PUBLICOS	BRUST GONZALEZ ALFREDO ENRIQUE	CHOFER	SINDICATO
263	DIRECCION DE SERVICIOS PUBLICOS	CONTRERAS LUGO EVA MARIA	CHOFER	SINDICATO
264	DIRECCION DE SERVICIOS PUBLICOS	FRANCO TOPETE JOSE LUIS	CHOFER	SINDICATO
265	DIRECCION DE SERVICIOS PUBLICOS	GUTIERREZ ZEPEDA CARLOS ALBERTO	CHOFER	SINDICATO
266	DIRECCION DE SERVICIOS PUBLICOS	HERNANDEZ LOPEZ ARTURO	CHOFER	SINDICATO
267	DIRECCION DE SERVICIOS PUBLICOS	RINCON MARTINEZ GABINO	CHOFER	SINDICATO
268	DIRECCION DE SERVICIOS PUBLICOS	MANZO CERVANTES RAMON	INTENDENTE	SINDICATO
269	DIRECCION DE SERVICIOS PUBLICOS	MEJIA GUTIERREZ ROBERTO	INTENDENTE	SINDICATO
270	DIRECCION DE SERVICIOS PUBLICOS	MORAN PINO JORGE ARMANDO	INTENDENTE	SINDICATO
271	DIRECCION DE SERVICIOS PUBLICOS	MUÑIZ RODRIGUEZ NORMA ARACELI	INTENDENTE	SINDICATO
272	DIRECCION DE SERVICIOS PUBLICOS	PEREZ GALLARDO JUAN FRANCISCO	INTENDENTE	SINDICATO
273	DIRECCION DE SERVICIOS PUBLICOS	PRECIADO URISTA MA. GUADALUPE	INTENDENTE	SINDICATO
274	DIRECCION DE SERVICIOS PUBLICOS	SOTO RODRIGUEZ JOSE ALFREDO	INTENDENTE	SINDICATO
275	DIRECCION DE SERVICIOS PUBLICOS	BENAVIDES PEREZ JOSE SALVADOR	INTENDENTE	SINDICATO
276	DIRECCION DE SERVICIOS PUBLICOS	DELGADO CARRILLO PATRICIA	JARDINERO	SINDICATO
277	EGRESOS Y CONTABILIDAD	HERNANDEZ CRUZ BAUDELIA	SECRETARIA	SINDICATO
278	JUNTA MUNICIPAL DE PUEBLO JUAREZ	DENIZ ROSALES MAIRE MATILDE	AUXILIAR ADMINISTRATIVO	SINDICATO
279	JUNTA MUNICIPAL DE PUEBLO JUAREZ	ALCALA CORDOVA TERESA	BIBLIOTECARIO (A)	SINDICATO
280	OBRAS PUBLICAS, D URB Y ECOLOGIA	TAPIA DELGADO ALFREDO	INTENDENTE	SINDICATO
281	OBRAS PUBLICAS, D URB Y ECOLOGIA	CASTRO CASTAÑEDA RIGOBERTO	AUXILIAR ADMINISTRATIVO -B	SINDICATO
282	OBRAS PUBLICAS, D URB Y ECOLOGIA	CERVANTES VARGAS BELEN	CHOFER	SINDICATO
283	SECRETARIA DEL H AYUNTAMIENTO	POLANCO LARIOS JESUS CANDELARIO	PSICOLOGA	SINDICATO
284	SECRETARIA DEL H AYUNTAMIENTO	GAYTAN RIVERA MARIA NATIVIDAD	AUXILIAR ADMINISTRATIVO -B	SINDICATO
285	SECRETARIA DEL H AYUNTAMIENTO	RODEA VARGAS NAYELI	CHOFER	SINDICATO
286	SECRETARIA DEL H AYUNTAMIENTO	UREÑA MEJIA DIANA MAGDALENA	SECRETARIA	SINDICATO
287	SECRETARIA PARTICULAR	MONTAÑO GUZMAN SALVADOR	SECRETARIA	SINDICATO
			CHOFER	SINDICATO



# COQUIMATLÁN

H. AYUNTAMIENTO 2021 - 2024




## Estado de Variación de la Hacienda Publica

“2023 Año de la Conmemoración del 500 Aniversario de la Fundación de la Villa de Colima”

“H. Ayuntamiento Coquimatlán, Colima”


Reforma S/N y Jesús Alcaraz, Coquimatlán, Col., Tel: 312 207 89 66, 312 207 92 58 C. P. 28400.



**MUNICIPIO DE COQUIMATLAN, COL.**  
 Sistema Integral de Contabilidad Gubernamental  
**ESTADO DE VARIACION EN LA HACIENDA PUBLICA**  
**DEL 1 DE ENERO AL 30 DE JUNIO DE 2023**


Concepto	Hacienda Pública/ Patrimonio Contribuido	Hacienda Pública/ Patrimonio Gen. Ejer. Ant.	Hacienda Pública/ Patrimonio Gen. Ejer. Actualización de la Hac. Pública / Patrimonio	Exceso o Insuficiencia en la Actualización de la Hac. Pública / Patrimonio	Total
<b>Hacienda Pública / Patrimonio Contribuido Neto de 2022</b>	<b>0.00</b>	<b>161,942,698.50</b>	<b>32,278,222.07</b>		<b>0.00</b>
<i>Aportaciones</i>	<i>0.00</i>				<i>0.00</i>
<i>Donaciones de Capital</i>	<i>0.00</i>				<i>0.00</i>
<i>Actualización de la Hacienda Pública/ Patrimonio</i>	<i>0.00</i>				<i>0.00</i>
<b>Hacienda Pública / Patrimonio Generado Neto de 2022</b>					<b>194,220,920.57</b>
<i>Resultados del Ejercicio (Ahorro/DesAhorro)</i>			<i>32,278,222.07</i>		<i>32,278,222.07</i>
<i>Resultados de Ejercicios Anteriores</i>		<i>148,964,528.17</i>			<i>148,964,528.17</i>
<i>Revalúos</i>		<i>0.00</i>			<i>0.00</i>
<i>Reservas</i>		<i>12,978,170.33</i>			<i>12,978,170.33</i>
<i>Rectificaciones de Resultados de Ejercicios Anteriores</i>		<i>0.00</i>			<i>0.00</i>
<b>Exceso o Insuficiencia en la Actualización de la Hacienda Pública/ Patrimonio Neto de 2022</b>				<b>0.00</b>	<b>0.00</b>
<i>Resultados por Posición Monetaria</i>				<i>0.00</i>	<i>0.00</i>
<i>Resultados por Tenencia de Activos no Monetarios</i>				<i>0.00</i>	<i>0.00</i>
<b>Hacienda Pública/ Patrimonio Neto Final de 2022</b>	<b>0.00</b>	<b>161,942,698.50</b>	<b>32,278,222.07</b>	<b>0.00</b>	<b>194,220,920.57</b>
<b>Cambios en la Hacienda Pública/ Patrimonio Contribuido Neto de 2023</b>	<b>0.00</b>				<b>0.00</b>
<i>Aportaciones</i>	<i>0.00</i>				<i>0.00</i>
<i>Donaciones de Capital</i>	<i>0.00</i>				<i>0.00</i>
<i>Actualización de la Hacienda Pública/ Patrimonio</i>	<i>0.00</i>				<i>0.00</i>
<b>Variaciones de la Hacienda Pública/ Patrimonio Generado Neto de 2023</b>		<b>-1,525.23</b>	<b>36,860,888.10</b>		<b>36,859,362.87</b>
<i>Resultados del Ejercicio (Ahorro/Desahorro)</i>			<i>36,860,888.10</i>		<i>36,860,888.10</i>
<i>Resultados de Ejercicios Anteriores</i>		<i>-1,525.23</i>	<i>0.00</i>		<i>-1,525.23</i>
<i>Revalúos</i>			<i>0.00</i>		<i>0.00</i>
<i>Reservas</i>			<i>0.00</i>		<i>0.00</i>
<i>Rectificaciones de Resultados de Ejercicios Anteriores</i>			<i>0.00</i>		<i>0.00</i>





MUNICIPIO DE COQUIMATLAN, COL.  
Sistema Integral de Contabilidad Gubernamental  
**ESTADO DE VARIACION EN LA HACIENDA PUBLICA**  
DEL 1 DE ENERO AL 30 DE JUNIO DE 2023

Concepto	Hacienda Pública/ Patrimonio Contribuido	Hacienda Pública/ Patrimonio Gen. Ejer. Ant.	Hacienda Pública/ Patrimonio Gen. Ejer.	Exceso o Insuficiencia en la Actualización de la Hac. Pública / Patrimonio	Total
<b>Cambios en el Exceso o Insuficiencia en la Actualización de la Hacienda Pública/Patrimonio Neto de 2023</b>				<b>0.00</b>	<b>0.00</b>
<i>Resultado por Posición Monetaria</i>				<i>0.00</i>	<i>0.00</i>
<i>Resultado por Tenencia de Activos no Monetarios</i>				<i>0.00</i>	<i>0.00</i>
<b>Hacienda Pública/Patrimonio Neto Final de 2023</b>	<b>0.00</b>	<b>161,941,173.27</b>	<b>69,139,110.17</b>	<b>0.00</b>	<b>231,080,283.44</b>



# COQUIMATLÁN

H. AYUNTAMIENTO 2021 - 2024



## Estado de Cambios de Situación Financiera

“2023 Año de la Conmemoración del 500 Aniversario de la Fundación de la Villa de Colima”


“H. Ayuntamiento Coquimatlán, Colima”

Reforma S/N y Jesús Alcaraz, Coquimatlán, Col., Tel: 312 207 89 66, 312 207 92 58 C. P. 28400.



MUNICIPIO DE COQUIMATLAN, COL.  
Sistema Integral de Contabilidad Gubernamental  
ESTADO DE CAMBIOS EN LA SITUACION FINANCIERA  
DEL 1 DE ENERO AL 30 DE JUNIO DE 2023

Descripción de la Cuenta	Origen	Aplicación
<b>ACTIVO</b>	<b>442,040.00</b>	<b>23,865,309.53</b>
<b>ACTIVO CIRCULANTE</b>		
<i>EFFECTIVO Y EQUIVALENTES</i>	442,040.00	20,015,668.80
BANCOS/TESORERIA	0.00	19,325,233.41
<i>DERECHOS A RECIBIR EFECTIVO O EQUIVALENTES</i>		
CUENTAS POR COBRAR A CORTO PLAZO	0.00	669,687.39
DEUDORES DIVERSOS POR COBRAR A CORTO PLAZO	0.00	0.00
DEUDORES POR ANTICIPOS DE TESORERIA A CORTO PLAZO	0.00	20,748.00
PRESTAMOS OTORGADOS A CORTO PLAZO	442,040.00	0.00
<i>DERECHOS A RECIBIR BIENES O SERVICIOS</i>		
ANTICIPO A CONTRATISTAS POR OBRAS PÚBLICAS A CORTO PLAZO	0.00	0.00
<b>ACTIVO NO CIRCULANTE</b>	0.00	3,849,640.73
<i>BIENES INMUEBLES, INFRAESTRUCTURA Y CONSTRUCCIONES EN PROCESO</i>		
CONSTRUCCIONES EN PROCESO EN BIENES DE DOMINIO PÚBLICO	0.00	3,449,073.49
<i>BIENES MUEBLES</i>		
MOBILIARIO Y EQUIPO DE ADMINISTRACIÓN	0.00	22,009.40
<i>ACTIVOS DIFERIDOS</i>		
ESTUDIOS, FORMULACIÓN Y EVALUACIÓN DE PROYECTOS	0.00	378,557.84
<b>PASIVO</b>	<b>248,171.56</b>	<b>13,684,264.90</b>
<b>PASIVO CIRCULANTE</b>	248,171.56	13,684,264.90
<i>CUENTAS POR PAGAR A CORTO PLAZO</i>		
SERVICIOS PERSONALES POR PAGAR A CORTO PLAZO	0.00	2,624,064.66
PROVEEDORES POR PAGAR A CORTO PLAZO	0.00	87,522.35
CONTRATISTAS POR OBRAS PÚBLICAS POR PAGAR A CORTO PLAZO	0.00	3,848,624.81
TRANSFERENCIAS OTORGADAS POR PAGAR A CORTO PLAZO	240,706.81	0.00
RETENCIONES Y CONTRIBUCIONES POR PAGAR A CORTO PLAZO	0.00	3,715,563.59
DEVOLUCIONES DE LA LEY DE INGRESO POR PAGAR A CORTO PLAZO	0.00	62,274.26
OTRAS CUENTAS POR PAGAR A CORTO PLAZO	0.00	2,930,493.61
<i>PORCIÓN A CORTO PLAZO DE LA DEUDA PÚBLICA A LARGO PLAZO</i>		
PORCIÓN A CORTO PLAZO DE LA DEUDA PÚBLICA INTERNA	0.00	415,721.62
<i>FONDOS Y BIENES DE TERCEROS EN GARANTÍA Y/O ADMINISTRACIÓN A CORTO PLAZO</i>		
FONDOS EN GARANTÍA A CORTO PLAZO	7,464.75	0.00
<b>HACIENDA PUBLICA/ PATRIMONIO</b>	<b>36,860,888.10</b>	<b>1,525.23</b>
<b>HACIENDA PUBLICA/ PATRIMONIO GENERADO</b>	36,860,888.10	1,525.23
<i>RESULTADOS DEL EJERCICIO (AHORRO/DESAHORRO)</i>	36,860,888.10	0.00
<i>RESULTADOS DE EJERCICIOS ANTERIORES</i>	0.00	1,525.23



# COQUIMATLÁN


H. AYUNTAMIENTO 2021 - 2024

**Disciplina Financiera**

“2023 Año de la Conmemoración del 500 Aniversario de la Fundación de la Villa de Colima”


“H. Ayuntamiento Coquimatlán, Colima”

Reforma S/N y Jesús Alcaraz, Coquimatlán, Col., Tel: 312 207 89 66, 312 207 92 58 C. P. 28400.



**MUNICIPIO DE COQUIMATLAN, COL.**  
**Sistema Integral de Contabilidad Gubernamental**  
**ESTADO DE SITUACION FINANCIERA DETALLADO - LDF**  
**AL 31 DE DICIEMBRE DE 2022 Y AL 30 DE JUNIO DE 2023**  
(PESOS)


Concepto (c)	2023 (d)	31/Dic/2022 (e)	Concepto (c)	2023 (d)	31/Dic/2022 (e)
<b>ACTIVO</b>					
<b>Activo Circulante</b>					
a. Efectivo y Equivalentes (a=a1+a2+a3+a4+a5+a6+a7)	37,441,877.67	18,116,644.26	<b>Pasivo Circulante</b>	31,410,292.95	44,438,129.42
a1) Efectivo	0.00	0.00	a. Cuentas por Pagar a Corto Plazo	13,018,410.51	15,642,475.17
a2) Bancos/Tesorería	37,429,887.17	18,104,653.76	(a=a1+a2+a3+a4+a5+a6+a7+a8+a9)	-868,957.66	-781,435.31
a3) Bancos/Dependencias y Otros	0.00	0.00	a1) Servicios Personales por Pagar a Corto Plazo	316,852.35	4,165,477.16
a4) Inversiones Temporales (Hasta 3 meses)	0.00	0.00	a2) Proveedores por Pagar a Corto Plazo	0.00	0.00
a5) Fondos con Afectación Específica	0.00	0.00	a3) Contratistas por Obras Públicas por Pagar a Corto Plazo	559,612.49	318,905.68
a6) Depósitos de Fondos de Terceros en Garantía y/o Administración	11,990.50	11,990.50	a4) Participaciones y Aportaciones por Pagar a Corto Plazo	0.00	0.00
a7) Otros Efectivos y Equivalentes	0.00	0.00	a5) Transferencias Otorgadas por Pagar a Corto Plazo	0.00	0.00
b. Derechos a Recibir Efectivo o Equivalentes (b=b1+b2+b3+b4+b5+b6+b7)	21,511,361.97	21,262,966.58	a6) Intereses, Comisiones y Otros Gastos de la Deuda Pública por Pagar a Corto Plazo	0.00	0.00
b1) Inversiones Financieras de Corto Plazo	0.00	0.00	a7) Retenciones y Contribuciones por Pagar a Corto Plazo	15,037,829.03	18,753,392.62
b2) Cuentas por Cobrar a Corto Plazo	1,913,580.04	1,243,892.65	a8) Devoluciones de la Ley de Ingresos por Pagar a Corto Plazo	108,628.20	170,902.46
b3) Deudores Diversos por Cobrar a Corto Plazo	845,416.82	845,416.82	a9) Otras Cuentas por Pagar a Corto Plazo	3,237,918.03	6,168,411.64
b4) Ingresos por Recuperar a Corto Plazo	1,000,000.00	1,000,000.00	b. Documentos por Pagar a Corto Plazo (b=b1+b2+b3)	74,274.31	74,274.31
b5) Deudores por Anticipos de la Tesorería a Corto Plazo	-2,384.63	-23,132.63	b1) Documentos Comerciales por Pagar a Corto Plazo	0.00	0.00
b6) Préstamos Otorgados a Corto Plazo	17,754,749.74	18,196,789.74	b2) Documentos con Contratistas por Obras Públicas por Pagar a Corto Plazo	0.00	0.00
b7) Otros Derechos a Recibir Efectivo o Equivalentes a Corto Plazo	0.00	0.00	b3) Otros Documentos por Pagar a Corto Plazo	74,274.31	74,274.31
c. Derechos a Recibir Bienes o Servicios (c=c1+c2+c3+c4+c5)	2,432,230.09	2,432,230.09	c. Porción a Corto Plazo de la Deuda Pública a Largo Plazo (c=c1+c2)	7,185,941.69	7,601,663.31
c1) Anticipo a Proveedores por Adquisición de Bienes y Prestación de Servicios a Corto Plazo	1,890,527.96	1,890,527.96	c1) Porción a Corto Plazo de la Deuda Pública	7,185,941.69	7,601,663.31
c2) Anticipo a Proveedores por Adquisición de Bienes Inmuebles y Muebles a Corto Plazo	0.00	0.00	c2) Porción a Corto Plazo de Arrendamiento Financiero	0.00	0.00
c3) Anticipo a Proveedores por Adquisición de Bienes Intangibles a Corto Plazo	0.00	0.00	d. Títulos y Valores a Corto Plazo	0.00	0.00
c4) Anticipo a Contratistas por Obras Públicas a Corto Plazo	541,702.13	541,702.13	e. Pasivos Diferidos a Corto Plazo (e=e1+e2+e3)	0.00	0.00
c5) Otros Derechos a Recibir Bienes o Servicios a Corto Plazo	0.00	0.00	e1) Ingresos Cobrados por Adelantado a Corto Plazo	0.00	0.00
d. Inventarios (d=d1+d2+d3+d4+d5)	0.00	0.00	e2) Intereses Cobrados por Adelantado a Corto Plazo	0.00	0.00
d1) Inventario de Mercancías para Venta	0.00	0.00	e3) Otros Pasivos Diferidos a Corto Plazo	0.00	0.00
d2) Inventario de Mercancías Terminadas	0.00	0.00	f. Fondos y Bienes de Terceros en Garantía y/o Administración a Corto Plazo (f=f1+f2+f3+f4+f5+f6)	121,759.16	114,294.41
d3) Inventario de Mercancías en Proceso de Elaboración	0.00	0.00	f1) Fondos en Garantía a Corto Plazo	121,759.16	114,294.41
d4) Inventario de Materias Primas, Materiales y Suministros para Producción	0.00	0.00	f2) Fondos en Administración a Corto Plazo	0.00	0.00
d5) Bienes en Tránsito	0.00	0.00	f3) Fondos Contingentes a Corto Plazo	0.00	0.00
e. Almacenes	0.00	0.00	f4) Fondos de Fideicomisos, Mandatos y Contratos Análogos a Corto Plazo	0.00	0.00
f. Estimación por Pérdida o Deterioro de Activos Circulantes	0.00	0.00	f5) Otros Fondos de Terceros en Garantía y/o Administración a Corto Plazo	0.00	0.00
			f6) Valores y Bienes en Garantía a Corto Plazo	0.00	0.00
			g. Provisiones a Corto Plazo (g=g1+g2+g3)	0.00	0.00



**MUNICIPIO DE COQUIMATLAN, COL.**  
**Sistema Integral de Contabilidad Gubernamental**  
**ESTADO DE SITUACION FINANCIERA DETALLADO - LDF**  
**AL 31 DE DICIEMBRE DE 2022 Y AL 30 DE JUNIO DE 2023**

(PESOS)


Concepto (c)	2023 (d)	31/Dic/2022 (e)	Concepto (c)	2023 (d)	31/Dic/2022 (e)
<b>(f=(1+Z))</b>					
f1) Estimaciones para Cuentas Incoobrables por Derechos a Recibir Efectivo o Equivalentes	0.00	0.00	g1) Provisión para Demandas y Juicios a Corto Plazo	0.00	0.00
f2) Estimación por Deterioro de Inventarios	0.00	0.00	g2) Provisión para Contingencias a Corto Plazo	0.00	0.00
g. Otros Activos Circulantes (g=g1+g2+g3+g4)	0.00	0.00	g3) Otras Provisiones a Corto Plazo	0.00	0.00
g1) Valores en Garantía	0.00	0.00	h. Otros Pasivos a Corto Plazo (h=h1+h2+h3)	97,085.12	97,085.12
g2) Bienes en Garantía (excluye depósitos de fondos)	0.00	0.00	h1) Ingresos por Clasificar	97,085.12	97,085.12
g3) Bienes Derivados de Embargos, Decomisos, Aseguramientos y Dación en Pago	0.00	0.00	h2) Recaudación por Participar	0.00	0.00
g4) Adquisición con Fondos de Terceros	0.00	0.00	h3) Otros Pasivos Circulantes	0.00	0.00
<b>IA. Total de Activos Circulantes (IA = a + b + c + d + e + f + g)</b>	<b>61,385,469.73</b>	<b>41,811,840.93</b>	<b>IIA. Total de Pasivos Circulantes (IIA = a + b + c + d + e + f + g + h)</b>	<b>38,889,353.23</b>	<b>52,325,446.57</b>
<b>Activo No Circulante</b>					
a. Inversiones Financieras a Largo Plazo	0.00	0.00	<b>Pasivo No Circulante</b>		
b. Derechos a Recibir Efectivo o Equivalentes a Largo Plazo	0.00	0.00	a. Cuentas por Pagar a Largo Plazo	0.00	0.00
c. Bienes Inmuebles, Infraestructura y Construcciones en Proceso	194,944,814.26	191,495,740.77	b. Documentos por Pagar a Largo Plazo	0.00	0.00
d. Bienes Muebles	18,168,886.97	18,146,877.57	c. Deuda Pública a Largo Plazo	5,607,347.01	5,607,347.01
e. Activos Intangibles	0.00	0.00	d. Pasivos Diferidos a Largo Plazo	0.00	0.00
f. Depreciación, Deterioro y Amortización Acumulada de Bienes	0.00	0.00	e. Fondos y Bienes de Terceros en Garantía y/o en Administración a Largo Plazo	0.00	0.00
g. Activos Diferidos	1,077,812.72	699,254.88	f. Provisiones a Largo Plazo	0.00	0.00
h. Estimación por Pérdida o Deterioro de Activos no Circulantes	0.00	0.00	<b>IIIB. Total de Pasivos No Circulantes (IIIB = a + b + c + d + e + f)</b>	<b>5,607,347.01</b>	<b>5,607,347.01</b>
i. Otros Activos no Circulantes	0.00	0.00	<b>II. Total del Pasivo (II = IIA + IIIB)</b>	<b>44,496,700.24</b>	<b>57,932,793.58</b>
<b>IB. Total de Activos No Circulantes (IB = a + b + c + d + e + f + g + h + i)</b>	<b>214,191,513.95</b>	<b>210,341,873.22</b>	<b>HACIENDA PÚBLICA/PATRIMONIO</b>		
<b>I. Total del Activo (I = IA + IB)</b>	<b>275,576,983.68</b>	<b>252,153,714.15</b>	<b>IIIA. Hacienda Pública/Patrimonio Contribuido (IIIA = a + b + c)</b>		
			a. Aportaciones	0.00	0.00
			b. Donaciones de Capital	0.00	0.00
			c. Actualización de la Hacienda Pública/Patrimonio	0.00	0.00
			<b>IIIB. Hacienda Pública/Patrimonio Generado (IIIB = a + b + c + d + e)</b>	<b>231,080,283.44</b>	<b>194,220,920.57</b>
			a. Resultados del Ejercicio (Ahorro/ Desahorro)	36,860,888.10	0.00
			b. Resultados de Ejercicios Anteriores	181,241,225.01	181,242,750.24
			c. Revalúos	0.00	0.00
			d. Reservas	12,978,170.33	12,978,170.33
			e. Rectificaciones de Resultados de Ejercicios Anteriores	0.00	0.00
			<b>IIIC. Exceso o Insuficiencia en la Actualización de la Hacienda Pública/Patrimonio (IIIC=a+b)</b>	<b>0.00</b>	<b>0.00</b>
			a. Resultado por Posición Monetaria	0.00	0.00
			b. Resultado por Tenencia de Activos no Monetarios	0.00	0.00
			<b>III. Total Hacienda Pública/Patrimonio (III = IIIA + IIIB + IIIC)</b>	<b>231,080,283.44</b>	<b>194,220,920.57</b>
			<b>IV. Total del Pasivo y Hacienda Pública/Patrimonio (IV</b>	<b>275,576,983.68</b>	<b>252,153,714.15</b>



**MUNICIPIO DE COQUIMATLAN, COL.**  
Sistema Integral de Contabilidad Gubernamental  
**ESTADO DE SITUACION FINANCIERA DETALLADO - LDF**  
**AL 31 DE DICIEMBRE DE 2022 Y AL 30 DE JUNIO DE 2023**  
(PESOS)

Concepto (c)	2023 (d)	31/Dic/2022 (e)	Concepto (c)	2023 (d)	31/Dic/2022 (e)
--------------	----------	-----------------	--------------	----------	-----------------

= II + III)



**MUNICIPIO DE COQUIMATLAN, COL.**  
**Sistema Integral de Contabilidad Gubernamental**  
**INFORME ANALITICO DE LA DEUDA PUBLICA Y OTROS PASIVOS - LDF**  
**DEL 1 DE ENERO AL 30 DE JUNIO DE 2023**  
(PESOS)


Denominación de la Deuda Pública y Otros Pasivos (C)	Saldo al 31/Dic/2022 (d)	Disposiciones del Período (e)	Amortizaciones del Período (f)	Revaluaciones, Reclasificaciones y Otros Ajustes (g)	Saldo Final del Período (h) h = d+e-f+g	Pago de Intereses del Período (i)	Pago de Comisiones y demás Costos asociados durante el Período (j)
<b>1. Deuda Pública (1=A+B)</b>	5,607,347.01	0.00	415,721.62	0.00	5,191,625.39	339,219.38	0.00
<b>A. Corto Plazo (A=a1+a2+a3)</b>	0.00	0.00	415,721.62	0.00	-415,721.62	339,219.38	0.00
a1) Instituciones de Crédito	0.00	0.00	415,721.62	0.00	-415,721.62	339,219.38	0.00
a2) Títulos y Valores	0.00	0.00	0.00	0.00	0.00	0.00	0.00
a3) Arrendamientos Financieros	0.00	0.00	0.00	0.00	0.00	0.00	0.00
<b>B. Largo Plazo (B=b1+b2+b3)</b>	5,607,347.01	0.00	0.00	0.00	5,607,347.01	0.00	0.00
b1) Instituciones de Crédito	5,607,347.01	0.00	0.00	0.00	5,607,347.01	0.00	0.00
b2) Títulos y Valores	0.00	0.00	0.00	0.00	0.00	0.00	0.00
b3) Arrendamientos Financieros	0.00	0.00	0.00	0.00	0.00	0.00	0.00
<b>2. Otros Pasivos</b>	52,325,446.57	0.00	0.00	0.00	39,305,074.85	0.00	0.00
<b>3. Total de la Deuda Pública y Otros Pasivos (3=1+2)</b>	57,932,793.58	0.00	415,721.62	0.00	44,496,700.24	339,219.38	0.00
<b>4. Deuda Contingente <sup>1</sup> (informativo)</b>							
A) Deuda Contingente 1					0.00	0.00	0.00
B) Deuda Contingente 2					0.00	0.00	0.00
C) Deuda Contingente XX					0.00	0.00	0.00
<b>5. Valor de Instrumentos Bono Cupón Cero <sup>2</sup> (Informativo)</b>					0.00	0.00	0.00
A) Instrumento Bono Cupón Cero 1					0.00	0.00	0.00
B) Instrumento Bono Cupón Cero 2					0.00	0.00	0.00
C) Instrumento Bono Cupón Cero XX					0.00	0.00	0.00

<sup>1</sup> Se refiere a cualquier financiamiento sin fuente o garantía de pago definida, que sea asumida de manera solidaria o subsidiaria por las Entidades Federativas con sus Municipios, organismos descentralizados y empresas de participación estatal mayoritaria y fideicomisos, locales o municipales, y por los Municipios con sus respectivos organismos descentralizados y empresas de participación municipal mayoritaria.

<sup>2</sup> Se refiere al valor del Bono Cupón Cero que respalda el pago de los créditos asociados al mismo (Activo).

Obligaciones a Corto Plazo (k)	Monto Contratado (l)	Plazo Pactado (m)	Tasa de Interés (n)	Comisiones y Costos Relacionados (o)	Tasa Efectiva (p)
<b>6. Obligaciones a Corto Plazo (Informativo)</b>					
A) Crédito 1					
B) Crédito 2					
C) Crédito XX					





**MUNICIPIO DE COQUIMATLAN, COL.**  
**Sistema Integral de Contabilidad Gubernamental**  
**BALANCE PRESUPUESTARIO - LDF**  
**DEL 1 DE ENERO AL 30 DE JUNIO DE 2023**

(PESOS)

Concepto (c)	Estimado/Aprobado (d)	Devengado	Recaudado/Pagado
<b>A. Ingresos Totales (A = A1+A2+A3)</b>	<b>145,976,529.20</b>	<b>80,592,598.19</b>	<b>80,592,598.19</b>
A1. Ingresos de Libre Disposición	91,111,153.22	53,236,991.81	53,236,991.81
A2. Transferencias Federales Etiquetadas	55,641,040.00	27,771,328.00	27,771,328.00
A3. Financiamiento Neto	-775,664.02	-415,721.62	-415,721.62
<b>B. Egresos Presupuestarios1 (B = B1+B2)</b>	<b>145,976,529.20</b>	<b>47,997,072.44</b>	<b>47,468,431.16</b>
B1. Gasto No Etiquetado (sin incluir Amortización de la Deuda Pública)	90,335,489.20	35,915,750.73	35,519,475.38
B2. Gasto Etiquetado (sin incluir Amortización de la Deuda Pública)	55,641,040.00	12,081,321.71	11,948,955.78
C. Remanentes del Ejercicio Anterior (C = C1 + C2)		<b>0.00</b>	<b>0.00</b>
C1. Remanentes de Ingresos de Libre Disposición aplicados en el periodo		0.00	0.00
C2. Remanentes de Transferencias Federales Etiquetadas aplicados en el periodo		0.00	0.00
<b>I. Balance Presupuestario (I = A - B + C)</b>	<b>0.00</b>	<b>32,595,525.75</b>	<b>33,124,167.03</b>
<b>II. Balance Presupuestario sin Financiamiento Neto (II = I - A3)</b>	<b>775,664.02</b>	<b>33,011,247.37</b>	<b>33,539,888.65</b>
<b>III. Balance Presupuestario sin Financiamiento Neto y sin Remanentes del Ejercicio Anterior (III= II - C)</b>	<b>775,664.02</b>	<b>33,011,247.37</b>	<b>33,539,888.65</b>

Concepto	Aprobado	Devengado	Pagado
<b>E. Intereses, Comisiones y Gastos de la Deuda (E = E1+E2)</b>	<b>532,047.38</b>	<b>339,219.38</b>	<b>339,219.38</b>
E1. Intereses, Comisiones y Gastos de la Deuda con Gasto No Etiquetado	532,047.38	339,219.38	339,219.38
E2. Intereses, Comisiones y Gastos de la Deuda con Gasto Etiquetado	0.00	0.00	0.00
<b>IV. Balance Primario (IV = III + E)</b>	<b>1,307,711.40</b>	<b>33,350,466.75</b>	<b>33,879,108.03</b>

Concepto	Estimado/Aprobado	Devengado	Recaudado/Pagado
<b>F. Financiamiento (F = F1 + F2)</b>	<b>0.00</b>	<b>0.00</b>	<b>0.00</b>
F1. Financiamiento con Fuente de Pagos de Ingresos de Libre Disposición	0.00	0.00	0.00
F2. Financiamiento con Fuente de Pagos de Transferencias Federales Etiquetadas	0.00	0.00	0.00
<b>G. Amortización de la Deuda (G = G1 + G2)</b>	<b>775,664.02</b>	<b>415,721.62</b>	<b>415,721.62</b>
G1. Amortización de la Deuda Pública con Gasto No Etiquetado	775,664.02	415,721.62	415,721.62
G2. Amortización de la Deuda Pública con Gasto Etiquetado	0.00	0.00	0.00
<b>A3. Financiamiento Neto (A3 = F - G)</b>	<b>-775,664.02</b>	<b>-415,721.62</b>	<b>-415,721.62</b>

Concepto	Estimado/Aprobado	Devengado	Recaudado/Pagado
A1. Ingresos de Libre Disposición	91,111,153.22	53,236,991.81	53,236,991.81
A3.1 Financiamiento Neto con Fuente de Pagos de Ingresos de Libre Disposición (A3.1 = F1 - G1)	-775,664.02	-415,721.62	-415,721.62
F1. Financiamiento con Fuente de Pagos de Ingresos de Libre Disposición	0.00	0.00	0.00
G1. Amortización de la Deuda Pública con Gasto No Etiquetado	775,664.02	415,721.62	415,721.62
B1. Gasto No Etiquetado (sin incluir Amortización de la Deuda Pública)	90,335,489.20	35,915,750.73	35,519,475.38
C1. Remanentes de Ingresos de Libre Disposición aplicados en el periodo		0.00	0.00
<b>V. Balance Presupuestario de Recursos Disponibles (V = A1 + A3.1 - B 1 + C1)</b>	<b>0.00</b>	<b>16,905,519.46</b>	<b>17,301,794.81</b>
<b>VI. Balance Presupuestario de Recursos Disponibles sin Financiamiento Neto (VI = V - A3.1)</b>	<b>775,664.02</b>	<b>17,321,241.08</b>	<b>17,717,516.43</b>


Concepto	Estimado/Aprobado	Devengado	Recaudado/Pagado
----------	-------------------	-----------	------------------



**MUNICIPIO DE COQUIMATLAN, COL.**  
**Sistema Integral de Contabilidad Gubernamental**  
**BALANCE PRESUPUESTARIO - LDF**  
**DEL 1 DE ENERO AL 30 DE JUNIO DE 2023**

(PESOS)


A2. Transferencias Federales Etiquetadas	55,641,040.00	27,771,328.00	27,771,328.00
A3.2 Financiamiento Neto con Fuente de Pago de Transferencias Federales Etiquetadas (A3.2 = F2 - G2)	0.00	0.00	0.00
F2. Financiamiento con Fuente de Pago de Transferencias Federales Etiquetadas	0.00	0.00	0.00
G2. Amortización de la Deuda Pública con Gasto Etiquetado	0.00	0.00	0.00
B2. Gasto Etiquetado (sin incluir Amortización de la Deuda Pública)	55,641,040.00	12,081,321.71	11,948,955.78
C2. Remanentes de Transferencias Federales Etiquetadas aplicados en el periodo	0.00	0.00	0.00
<b>VII. Balance Presupuestario de Recursos Etiquetados (VII = A2 + A3.2 - B2 + C2)</b>	<b>0.00</b>	<b>15,690,006.29</b>	<b>15,822,372.22</b>
<b>VIII. Balance Presupuestario de Recursos Etiquetados sin Financiamiento Neto (VIII = VII - A3.2)</b>	<b>0.00</b>	<b>15,690,006.29</b>	<b>15,822,372.22</b>



**MUNICIPIO DE COQUIMATLAN, COL.**  
**Sistema Integral de Contabilidad Gubernamental**  
**ESTADO ANALITICO DE INGRESOS DETALLADO - LDF**  
 DEL 1 DE ENERO AL 30 DE JUNIO DE 2023

(PESOS)


Concepto (c)	INGRESO				Diferencia (e)
	Estimado (d)	Ampliaciones/ (Reducciones)	Modificado	Devengado	
<b>Ingresos de Libre Disposición</b>					
A. Impuestos	7,092,028.41	0.00	7,092,028.41	7,311,897.76	219,869.35
B. Cuotas y Aportaciones de Seguridad Social	0.00	0.00	0.00	0.00	0.00
C. Contribuciones de Mejoras	0.00	0.00	0.00	0.00	0.00
D. Derechos	6,513,690.51	0.00	6,513,690.51	4,389,036.54	-2,124,653.97
E. Productos	101,671.76	0.00	101,671.76	68,206.15	-33,465.61
F. Aprovechamientos	154,704.54	0.00	154,704.54	378,136.50	223,431.96
G. Ingresos por Ventas de Bienes y Servicios	0.00	0.00	0.00	0.00	0.00
H. Participaciones (H=h1+h2+h3+h4+h5+h6+h7+h8+h9+h10+h11)	74,841,190.00	0.00	74,841,190.00	40,379,591.86	-34,461,598.14
h1) Fondo General de Participaciones	50,096,507.00	0.00	50,096,507.00	27,407,867.40	-22,688,639.60
h2) Fondo de Fomento Municipal	16,677,073.00	0.00	16,677,073.00	8,925,187.81	-7,751,885.19
h3) Fondo de Fiscalización y Recaudación	2,577,881.00	0.00	2,577,881.00	1,376,414.63	-1,201,466.37
h4) Fondo de Compensación	0.00	0.00	0.00	0.00	0.00
h5) Fondo de Extracción de Hidrocarburos	0.00	0.00	0.00	0.00	0.00
h6) Impuesto Especial Sobre Producción y Servicios	1,691,151.00	0.00	1,691,151.00	2,264,175.59	573,024.59
h7) 0.136% de la Recaudación Federal Participable	0.00	0.00	0.00	0.00	0.00
h8) 3.17% Sobre Extracción de Petróleo	0.00	0.00	0.00	0.00	0.00
h9) Gasolinas y Diésel	0.00	0.00	0.00	0.00	0.00
h10) Fondo del Impuesto Sobre la Renta	3,798,578.00	0.00	3,798,578.00	405,946.43	-3,392,631.57
h11) Fondo de Estabilización de los Ingresos de las Entidades Federativas	0.00	0.00	0.00	0.00	0.00
I. Incentivos Derivados de la Colaboración Fiscal (I=i1+i2+i3+i4+i5)	2,407,868.00	0.00	2,407,868.00	710,123.00	-1,697,745.00
i1) Tenencia o Uso de Vehículos	0.00	0.00	0.00	0.00	0.00
i2) Fondo de Compensación ISAN	0.00	0.00	0.00	0.00	0.00
i3) Impuesto Sobre Automóviles Nuevos	2,407,868.00	0.00	2,407,868.00	710,123.00	-1,697,745.00
i4) Fondo de Compensación de Repecos-Intermedios	0.00	0.00	0.00	0.00	0.00
i5) Otros Incentivos Económicos	0.00	0.00	0.00	0.00	0.00
J. Transferencias	0.00	0.00	0.00	0.00	0.00
K. Convenios	0.00	0.00	0.00	0.00	0.00
k1) Otros Convenios y Subsidios	0.00	0.00	0.00	0.00	0.00
L. Otros Ingresos de Libre Disposición (L=l1+l2)	0.00	0.00	0.00	0.00	0.00
l1) Participaciones en Ingresos Locales	0.00	0.00	0.00	0.00	0.00
l2) Otros Ingresos de Libre Disposición	0.00	0.00	0.00	0.00	0.00
<b>I. Total de Ingresos de Libre Disposición (I=A+B+C+D+E+F+G+H+I+J+K+L)</b>	<b>91,111,153.22</b>	<b>0.00</b>	<b>91,111,153.22</b>	<b>53,236,991.81</b>	<b>-37,874,161.41</b>
<b>Ingresos Excedentes de Ingresos de Libre Disposición</b>					
<b>Transferencias Federales Etiquetadas</b>					
A. Aportaciones (A=a1+a2+a3+a4+a5+a6+a7+a8)	55,541,040.00	-98,384.00	55,541,656.00	27,771,328.00	-27,869,712.00
a1) Fondo de Aportaciones para la Nómina Educativa y Gasto Operativo	0.00	0.00	0.00	0.00	0.00
a2) Fondo de Aportaciones para los Servicios de Salud	0.00	0.00	0.00	0.00	0.00
a3) Fondo de Aportaciones para la Infraestructura Social	36,482,357.00	0.00	36,482,357.00	18,241,180.00	-18,241,177.00
a4) Fondo de Aportaciones para el Fortalecimiento de los Municipios y de las Demarcaciones Territoriales del	19,158,683.00	-98,384.00	19,060,299.00	9,530,148.00	-9,628,535.00



**MUNICIPIO DE COQUIMATLAN, COL.**  
**Sistema Integral de Contabilidad Gubernamental**  
**ESTADO ANALITICO DE INGRESOS DETALLADO - LDF**  
**DEL 1 DE ENERO AL 30 DE JUNIO DE 2023**

(PESOS)

Concepto (c)	Estimado (d)	Ampliaciones/ (Reducciones)	INGRESO Modificado	Devengado	Recaudado	Diferencia (e)
Districto Federal						
a5) Fondo de Aportaciones Múltiples	0.00	0.00	0.00	0.00	0.00	0.00
a6) Fondo de Aportaciones para la Educación Tecnológica y de Adultos	0.00	0.00	0.00	0.00	0.00	0.00
a7) Fondo de Aportaciones para la Seguridad Pública de los Estados y del Distrito Federal	0.00	0.00	0.00	0.00	0.00	0.00
a8) Fondo de Aportaciones para el Fortalecimiento de las Entidades Federativas	0.00	0.00	0.00	0.00	0.00	0.00
B. Convenios (B=b1+b2+b3+b4)	0.00	0.00	0.00	0.00	0.00	0.00
b1) Convenios de Protección Social en Salud	0.00	0.00	0.00	0.00	0.00	0.00
b2) Convenios de Descentralización	0.00	0.00	0.00	0.00	0.00	0.00
b3) Convenios de Reasignación	0.00	0.00	0.00	0.00	0.00	0.00
b4) Otros Convenios y Subsidios	0.00	0.00	0.00	0.00	0.00	0.00
C. Fondos Distintos de Aportaciones (C=c1+c2)	0.00	0.00	0.00	0.00	0.00	0.00
c1) Fondo para Entidades Federativas y Municipios Productores de Hidrocarburos	0.00	0.00	0.00	0.00	0.00	0.00
c2) Fondo Minero	0.00	0.00	0.00	0.00	0.00	0.00
D. Transferencias, Subsidios y Subvenciones, y Pensiones y Jubilaciones	0.00	0.00	0.00	0.00	0.00	0.00
E. Otras Transferencias Federales Etiquetadas	0.00	0.00	0.00	0.00	0.00	0.00
<b>II. Total de Transferencias Federales Etiquetadas (II = A + B + C + D + E)</b>	<b>55,641,040.00</b>	<b>-98,384.00</b>	<b>55,542,656.00</b>	<b>27,771,328.00</b>	<b>27,771,328.00</b>	<b>-27,869,712.00</b>
<b>III. Ingresos Derivados de Financiamientos (III = A)</b>	<b>0.00</b>	<b>0.00</b>	<b>0.00</b>	<b>0.00</b>	<b>0.00</b>	<b>0.00</b>
A. Ingresos Derivados de Financiamientos	0.00	0.00	0.00	0.00	0.00	0.00
<b>IV. Total de Ingresos (IV = I + II + III)</b>	<b>146,752,193.22</b>	<b>-98,384.00</b>	<b>146,653,809.22</b>	<b>81,008,319.81</b>	<b>81,008,319.81</b>	<b>-65,743,873.41</b>
<b>Datos Informativos</b>						
1. Ingresos Derivados de Financiamientos con Fuente de Pago de Ingresos de Libre Disposición	0.00	0.00	0.00	0.00	0.00	0.00
2. Ingresos Derivados de Financiamientos con Fuente de Pago de Transferencias Federales Etiquetadas	0.00	0.00	0.00	0.00	0.00	0.00
<b>3. Ingresos Derivados de Financiamientos (3 = 1 + 2)</b>	<b>0.00</b>	<b>0.00</b>	<b>0.00</b>	<b>0.00</b>	<b>0.00</b>	<b>0.00</b>




MUNICIPIO DE COQUIMATLAN, COL.  
Sistema Integral de Contabilidad Gubernamental

ESTADO ANALITICO DEL EJERCICIO DEL PRESUPUESTO DE EGRESOS DETALLADO - LDF  
Clasificación por Objeto del Gasto (Capítulo y Concepto)


DEL 1 DE ENERO AL 30 DE JUNIO DE 2023  
(PESOS)

Concepto (c)	EGRESOS					Subejercicio (e)
	Aprobado (d)	Ampliaciones/ (Reducciones)	Modificado	Devengado	Pagado	
<b>I. Gasto No Etiquetado (I=A+B+C+D+E+F+G+H+I)</b>	<b>91,111,153.22</b>	<b>1,085.42</b>	<b>91,112,238.64</b>	<b>36,331,472.35</b>	<b>35,935,197.00</b>	<b>54,780,766.29</b>
<b>A. Servicios Personales (A=a1+a2+a3+a4+a5+a6+a7)</b>	60,397,023.52	0.00	60,397,023.52	21,869,597.00	21,858,891.78	38,527,426.52
a1) Remuneraciones al Personal de Carácter Permanente	25,715,356.68	123,207.57	25,838,564.25	11,153,796.86	11,153,796.86	14,684,767.39
a2) Remuneraciones al Personal de Carácter Transitorio	0.00	0.00	0.00	0.00	0.00	0.00
a3) Remuneraciones Adicionales y Especiales	10,850,028.50	-320,682.32	10,529,346.18	1,882,247.57	1,882,247.57	8,647,098.61
a4) Seguridad Social	4,030,711.74	-39,275.55	3,991,436.19	861,568.41	861,568.41	3,129,867.78
a5) Otras Prestaciones Sociales y Económicas	17,763,700.04	236,750.30	18,000,450.34	6,953,370.88	6,942,665.66	11,047,079.46
a6) Provisiones	0.00	0.00	0.00	0.00	0.00	0.00
a7) Pago de Estímulos a Servidores Públicos	2,037,226.56	0.00	2,037,226.56	1,018,613.28	1,018,613.28	1,018,613.28
<b>B. Materiales y Suministros (B=b1+b2+b3+b4+b5+b6+b7+b8+b9)</b>	3,228,526.21	-427,968.10	2,800,558.11	1,410,559.62	1,310,571.75	1,389,998.49
b1) Materiales de Administración, Emisión de Documentos y Artículos Oficiales	333,480.52	11,840.83	345,321.35	215,383.00	202,966.07	129,938.35
b2) Alimentos y Utensilios	0.00	0.00	0.00	0.00	0.00	0.00
b3) Materias Primas y Materiales de Producción y Comercialización	0.00	0.00	0.00	0.00	0.00	0.00
b4) Materiales y Artículos de Construcción y de Reparación	74,757.90	53,554.42	128,312.32	66,925.92	64,649.44	61,386.40
b5) Productos Químicos, Farmacéuticos y de Laboratorio	39,300.00	0.00	39,300.00	9,984.94	9,984.94	29,315.06
b6) Combustibles, Lubrificantes y Aditivos	2,632,250.00	-524,577.24	2,107,672.76	1,043,166.74	980,661.84	1,064,506.02
b7) Vestuario, Blancos, Prendas de Protección y Artículos Deportivos	130,237.79	1,701.57	131,939.36	36,897.30	33,103.31	95,042.06
b8) Materiales y Suministros Para Seguridad	7,200.00	3,535.36	10,735.36	5,800.00	5,800.00	4,935.36
b9) Herramientas, Refacciones y Accesorios Menores	11,300.00	25,976.96	37,276.96	32,401.72	13,406.15	4,875.24
<b>C. Servicios Generales (C=c1+c2+c3+c4+c5+c6+c7+c8+c9)</b>	7,860,767.47	702,773.51	8,563,540.98	4,164,024.01	4,119,148.56	4,399,516.97
c1) Servicios Básicos	3,040,044.33	4,281.00	3,044,325.33	419,274.00	419,274.00	2,625,051.33
c2) Servicios de Arrendamiento	166,300.00	34,964.40	201,264.40	128,737.40	121,603.40	72,527.00
c3) Servicios Profesionales, Científicos, Técnicos y Otros Servicios	42,500.00	58,631.80	101,131.80	78,472.50	78,472.50	22,659.30
c4) Servicios Financieros, Bancarios y Comerciales	51,900.00	8,307.42	60,207.42	35,238.53	35,238.53	24,968.89
c5) Servicios de Instalación, Reparación, Mantenimiento y Conservación	2,582,631.64	197,869.76	2,780,501.40	1,890,882.03	1,877,402.03	889,619.37
c6) Servicios de Comunicación Social y Publicidad	0.00	0.00	0.00	0.00	0.00	0.00
c7) Servicios de Traslado y Viáticos	30,000.00	-3,800.00	26,200.00	0.00	0.00	26,200.00
c8) Servicios Oficiales	1,761,744.30	-137,646.50	1,624,097.80	1,494,805.15	1,470,543.70	129,292.65
c9) Otros Servicios Generales	185,647.20	540,165.63	725,812.83	116,614.40	116,614.40	609,198.43
<b>D. Transferencias, Asignaciones, Subsidios y Otras Ayudas (D=d1+d2+d3+d4+d5+d6+d7+d8+d9)</b>	18,265,124.62	-298,639.09	17,966,485.53	8,113,250.72	7,872,543.91	9,853,234.81
d1) Transferencias Internas y Asignaciones al Sector Público	0.00	0.00	0.00	0.00	0.00	0.00
d2) Transferencias al Resto del Sector Público	8,118,619.60	0.00	8,118,619.60	3,897,523.83	3,659,317.02	4,221,095.77
d3) Subsidios y Subvenciones	0.00	0.00	0.00	0.00	0.00	0.00
d4) Ayudas Sociales	411,200.01	-21,850.00	389,350.01	271,200.00	268,700.00	118,150.01
d5) Pensiones y Jubilaciones	9,735,305.01	-276,789.09	9,458,515.92	3,944,526.89	3,944,526.89	5,513,989.03
d6) Transferencias a Fideicomisos, Mandatos y Otros Análogos	0.00	0.00	0.00	0.00	0.00	0.00
d7) Transferencias a la Seguridad Social	0.00	0.00	0.00	0.00	0.00	0.00
d8) Donativos	0.00	0.00	0.00	0.00	0.00	0.00
d9) Transferencias al Exterior	0.00	0.00	0.00	0.00	0.00	0.00
<b>E. Bienes Muebles, Inmuebles e Intangibles (E=e1+e2+e3+e4+e5+e6+e7+e8+e9)</b>	52,000.00	24,919.10	76,919.10	19,100.00	19,100.00	57,819.10



**MUNICIPIO DE COQUIMATLAN, COL.**  
**Sistema Integral de Contabilidad Gubernamental**  
**ESTADO ANALITICO DEL EJERCICIO DEL PRESUPUESTO DE EGRESOS DETALLADO - LDF**  
**Clasificación por Objeto del Gasto (Capítulo y Concepto)**  
**DEL 1 DE ENERO AL 30 DE JUNIO DE 2023**  
**(PESOS)**

Concepto (c)	EGRESOS				Subejercicio (e)
	Aprobado (d)	Ampliaciones/Reducciones	Modificado	Devengado	
e1) Mobiliario y Equipo de Administración	52,000.00	11,600.00	63,600.00	19,100.00	44,500.00
e2) Mobiliario y Equipo Educativo y Recreativo	0.00	13,319.10	13,319.10	0.00	13,319.10
e3) Equipo e Instrumental Médico y de Laboratorio	0.00	0.00	0.00	0.00	0.00
e4) Vehículos y Equipo de Transporte	0.00	0.00	0.00	0.00	0.00
e5) Equipo de Defensa y Seguridad	0.00	0.00	0.00	0.00	0.00
e6) Maquinaria, Otros Equipos y Herramientas	0.00	0.00	0.00	0.00	0.00
e7) Activos Biológicos	0.00	0.00	0.00	0.00	0.00
e8) Bienes Inmuebles	0.00	0.00	0.00	0.00	0.00
e9) Activos Intangibles	0.00	0.00	0.00	0.00	0.00
F. Inversión Pública (F=f1+f2+f3)	0.00	0.00	0.00	0.00	0.00
f1) Obra Pública en Bienes de Dominio Público	0.00	0.00	0.00	0.00	0.00
f2) Obra Pública en Bienes Propios	0.00	0.00	0.00	0.00	0.00
f3) Proyectos Productivos y Acciones de Fomento	0.00	0.00	0.00	0.00	0.00
G. Inversiones Financieras y Otras Provisiones (G=g1+g2+g3+g4+g5+g6+g7)	0.00	0.00	0.00	0.00	0.00
g1) Inversiones Para el Fomento de Actividades Productivas	0.00	0.00	0.00	0.00	0.00
g2) Acciones y Participaciones de Capital	0.00	0.00	0.00	0.00	0.00
g3) Compra de Títulos y Valores	0.00	0.00	0.00	0.00	0.00
g4) Concesión de Préstamos	0.00	0.00	0.00	0.00	0.00
g5) Inversiones en Fideicomisos, Mandatos y Otros Análogos Fideicomiso de Desastres Naturales (Informativo)	0.00	0.00	0.00	0.00	0.00
g6) Otras Inversiones Financieras	0.00	0.00	0.00	0.00	0.00
g7) Provisiones para Contingencias y Otras Erogaciones Especiales	0.00	0.00	0.00	0.00	0.00
H. Participaciones y Aportaciones (H=h1+h2+h3)	0.00	0.00	0.00	0.00	0.00
h1) Participaciones	0.00	0.00	0.00	0.00	0.00
h2) Aportaciones	0.00	0.00	0.00	0.00	0.00
h3) Convenios	0.00	0.00	0.00	0.00	0.00
I. Deuda Pública (I=i1+i2+i3+i4+i5+i6+i7)	1,307,711.40	0.00	1,307,711.40	754,941.00	552,770.40
i1) Amortización de la Deuda Pública	775,664.02	0.00	775,664.02	415,721.62	359,942.40
i2) Intereses de la Deuda Pública	532,047.38	0.00	532,047.38	339,219.38	192,828.00
i3) Comisiones de la Deuda Pública	0.00	0.00	0.00	0.00	0.00
i4) Gastos de la Deuda Pública	0.00	0.00	0.00	0.00	0.00
i5) Costo por Coberturas	0.00	0.00	0.00	0.00	0.00
i6) Apoyos Financieros	0.00	0.00	0.00	0.00	0.00
i7) Adeudos de Ejercicios Fiscales Anteriores (ADEFAS)	0.00	0.00	0.00	0.00	0.00
II. Gasto Etiquetado (II=A+B+C+D+E+F+G+H+I)	55,641,040.00	-99,469.42	55,541,570.58	12,081,321.71	43,460,248.87
A. Servicios Personales (A=a1+a2+a3+a4+a5+a6+a7)	13,234,827.33	0.00	13,234,827.33	5,792,348.32	7,442,479.01
a1) Remuneraciones al Personal de Carácter Permanente	7,885,965.55	-122,617.49	7,763,348.06	3,840,009.53	3,923,338.53
a2) Remuneraciones al Personal de Carácter Transitorio	0.00	0.00	0.00	0.00	0.00
a3) Remuneraciones Adicionales y Especiales	3,478,390.38	151,217.49	3,629,607.87	747,174.44	2,882,433.43
a4) Seguridad Social	879,983.40	0.00	879,983.40	854,361.84	25,621.56




**MUNICIPIO DE COQUIMATLAN, COL.**  
**Sistema Integral de Contabilidad Gubernamental**

**ESTADO ANALITICO DEL EJERCICIO DEL PRESUPUESTO DE EGRESOS DETALLADO - LDF**  
**Clasificación por Objeto del Gasto (Capítulo y Concepto)**

DEL 1 DE ENERO AL 30 DE JUNIO DE 2023  
(PESOS)

Concepto (c)	E G R E S O S					Subejercicio (e)
	Aprobado (d)	Ampliaciones/Reducciones	Modificado	Devengado	Pagado	
a5) Otras Prestaciones Sociales y Económicas	990,488.00	-28,600.00	961,888.00	350,802.51	350,802.51	611,085.49
a6) Previsiones	0.00	0.00	0.00	0.00	0.00	0.00
a7) Pago de Estímulos a Servidores Públicos	0.00	0.00	0.00	0.00	0.00	0.00
B. Materiales y Suministros (B=b1+b2+b3+b4+b5+b6+b7+b8+b9)	2,095,400.00	-76,628.92	2,018,771.08	931,265.75	870,859.29	1,087,505.33
b1) Materiales de Administración, Emisión de Documentos y Artículos Oficiales	56,400.00	-5,528.00	50,872.00	12,789.43	12,789.43	38,082.57
b2) Alimentos y Utensilios	0.00	0.00	0.00	0.00	0.00	0.00
b3) Materias Primas y Materiales de Producción y Comercialización	0.00	0.00	0.00	0.00	0.00	0.00
b4) Materiales y Artículos de Construcción y de Reparación	0.00	0.00	0.00	0.00	0.00	0.00
b5) Productos Químicos, Farmacéuticos y de Laboratorio	0.00	0.00	0.00	0.00	0.00	0.00
b6) Combustibles, Lubricantes y Aditivos	1,776,000.00	-55,590.62	1,720,409.38	892,510.64	832,104.18	827,898.74
b7) Vestuario, Blancos, Prendas de Protección y Artículos Deportivos	176,200.00	0.00	176,200.00	0.00	0.00	176,200.00
b8) Materiales y Suministros Para Seguridad	86,800.00	-15,510.30	71,289.70	25,965.68	25,965.68	45,324.02
b9) Herramientas, Refacciones y Accesorios Menores	0.00	0.00	0.00	0.00	0.00	0.00
C. Servicios Generales (C=c1+c2+c3+c4+c5+c6+c7+c8+c9)	3,828,455.67	-24,664.48	3,803,791.19	1,527,166.91	1,519,090.91	2,276,624.28
c1) Servicios Básicos	3,475,555.67	-100,997.00	3,374,558.67	1,393,844.61	1,393,844.61	1,980,714.06
c2) Servicios de Atrendamiento	0.00	0.00	0.00	0.00	0.00	0.00
c3) Servicios Profesionales, Científicos, Técnicos y Otros Servicios	0.00	0.00	0.00	0.00	0.00	0.00
c4) Servicios Financieros, Bancarios y Comerciales	0.00	0.00	0.00	0.00	0.00	0.00
c5) Servicios de Instalación, Reparación, Mantenimiento y Conservación	311,000.00	5,380.00	316,380.00	133,322.30	125,246.30	183,057.70
c6) Servicios de Comunicación Social y Publicidad	0.00	0.00	0.00	0.00	0.00	0.00
c7) Servicios de Traslado y Viáticos	0.00	0.00	0.00	0.00	0.00	0.00
c8) Servicios Oficiales	15,000.00	0.00	15,000.00	0.00	0.00	0.00
c9) Otros Servicios Generales	26,900.00	70,952.52	97,852.52	0.00	0.00	15,000.00
D. Transferencias, Asignaciones, Subsidios y Otras Ayudas (D=d1+d2+d3+d4+d5+d6+d7+d8+d9)	0.00	0.00	0.00	0.00	0.00	97,852.52
d1) Transferencias Internas y Asignaciones al Sector Público	0.00	0.00	0.00	0.00	0.00	0.00
d2) Transferencias al Resto del Sector Público	0.00	0.00	0.00	0.00	0.00	0.00
d3) Subsidios y Subvenciones	0.00	0.00	0.00	0.00	0.00	0.00
d4) Ayudas Sociales	0.00	0.00	0.00	0.00	0.00	0.00
d5) Pensiones y Jubilaciones	0.00	0.00	0.00	0.00	0.00	0.00
d6) Transferencias a Fideicomisos, Mandatos y Otros Análogos	0.00	0.00	0.00	0.00	0.00	0.00
d7) Transferencias a la Seguridad Social	0.00	0.00	0.00	0.00	0.00	0.00
d8) Donativos	0.00	0.00	0.00	0.00	0.00	0.00
d9) Transferencias al Exterior	0.00	0.00	0.00	0.00	0.00	0.00
E. Bienes Muebles, Inmuebles e Intangibles (E=e1+e2+e3+e4+e5+e6+e7+e8+e9)	0.00	2,909.40	2,909.40	2,909.40	2,909.40	0.00
e1) Mobiliario y Equipo de Administración	0.00	2,909.40	2,909.40	2,909.40	2,909.40	0.00
e2) Mobiliario y Equipo Educativo y Recreativo	0.00	0.00	0.00	0.00	0.00	0.00
e3) Equipo e Instrumental Médico y de Laboratorio	0.00	0.00	0.00	0.00	0.00	0.00
e4) Vehículos y Equipo de Transporte	0.00	0.00	0.00	0.00	0.00	0.00
e5) Equipo de Defensa y Seguridad	0.00	0.00	0.00	0.00	0.00	0.00
e6) Maquinaria, Otros Equipos y Herramientas	0.00	0.00	0.00	0.00	0.00	0.00




**MUNICIPIO DE COQUIMATLAN, COL.**  
**Sistema Integral de Contabilidad Gubernamental**  
**ESTADO ANALITICO DEL EJERCICIO DEL PRESUPUESTO DE EGRESOS DETALLADO - LDF**  
**Clasificación por Objeto del Gasto (Capítulo y Concepto)**

DEL 1 DE ENERO AL 30 DE JUNIO DE 2023  
(PESOS)


Concepto (c)	E G R E S O S					
	Aprobado (d)	Ampliaciones/ (Reducciones)	Modificado	Devengado	Pagado	Subejercicio (e)
e7) Activos Biológicos	0.00	0.00	0.00	0.00	0.00	0.00
e8) Bienes Inmuebles	0.00	0.00	0.00	0.00	0.00	0.00
e9) Activos Intangibles	0.00	0.00	0.00	0.00	0.00	0.00
F. Inversión Pública (F=f1+f2+f3)	36,482,357.00	-1,085.42	36,481,271.58	3,827,631.33	3,763,747.86	32,653,640.25
f1) Obra Pública en Bienes de Dominio Público	0.00	5,600,000.00	5,600,000.00	3,449,073.49	3,449,073.49	2,150,926.51
f2) Obra Pública en Bienes Propios	36,482,357.00	-6,650,000.00	29,832,357.00	0.00	0.00	29,832,357.00
f3) Proyectos Productivos y Acciones de Fomento	0.00	1,048,914.58	1,048,914.58	378,557.84	314,674.37	670,356.74
G. Inversiones Financieras y Otras Provisiones (G=g1+g2+g3+g4+g5+g6+g7)	0.00	0.00	0.00	0.00	0.00	0.00
g1) Inversiones Para el Fomento de Actividades Productivas	0.00	0.00	0.00	0.00	0.00	0.00
g2) Acciones y Participaciones de Capital	0.00	0.00	0.00	0.00	0.00	0.00
g3) Compra de Títulos y Valores	0.00	0.00	0.00	0.00	0.00	0.00
g4) Concesión de Préstamos	0.00	0.00	0.00	0.00	0.00	0.00
g5) Inversiones en Fideicomisos, Mandatos y Otros Análogos	0.00	0.00	0.00	0.00	0.00	0.00
Fideicomiso de Desastres Naturales (Informativo)	0.00	0.00	0.00	0.00	0.00	0.00
g6) Otras Inversiones Financieras	0.00	0.00	0.00	0.00	0.00	0.00
g7) Provisiones para Contingencias y Otras Erogaciones Especiales	0.00	0.00	0.00	0.00	0.00	0.00
H. Participaciones y Aportaciones (H=h1+h2+h3)	0.00	0.00	0.00	0.00	0.00	0.00
h1) Participaciones	0.00	0.00	0.00	0.00	0.00	0.00
h2) Aportaciones	0.00	0.00	0.00	0.00	0.00	0.00
h3) Convenios	0.00	0.00	0.00	0.00	0.00	0.00
I. Deuda Pública (I=i1+i2+i3+i4+i5+i6+i7)	0.00	0.00	0.00	0.00	0.00	0.00
i1) Amortización de la Deuda Pública	0.00	0.00	0.00	0.00	0.00	0.00
i2) Intereses de la Deuda Pública	0.00	0.00	0.00	0.00	0.00	0.00
i3) Comisiones de la Deuda Pública	0.00	0.00	0.00	0.00	0.00	0.00
i4) Gastos de la Deuda Pública	0.00	0.00	0.00	0.00	0.00	0.00
i5) Costo por Coberturas	0.00	0.00	0.00	0.00	0.00	0.00
i6) Apoyos Financieros	0.00	0.00	0.00	0.00	0.00	0.00
i7) Adeudos de Ejercicios Fiscales Anteriores (ADEFAS)	0.00	0.00	0.00	0.00	0.00	0.00
<b>III. Total de Egresos (III = I + II)</b>	<b>146,752,193.22</b>	<b>-98,384.00</b>	<b>146,653,809.22</b>	<b>48,412,794.06</b>	<b>47,884,152.78</b>	<b>98,241,015.16</b>





**MUNICIPIO DE COQUIMATLAN, COL.**  
**Sistema Integral de Contabilidad Gubernamental**  
**ESTADO ANALITICO DEL EJERCICIO DEL PRESUPUESTO DE EGRESOS DETALLADO - LDF**  
**Clasificación Administrativa**  
**DEL 1 DE ENERO AL 30 DE JUNIO DE 2023**  
**(PESOS)**

Concepto (c)	Aprobado (d)	Ampliaciones/ (Reducciones)	Modificado	Devengado	Pagado	Subejercicio (e)
<b>I. Gasto No Etiquetado (I=A+B+C+D+E+F+G+H+I+J+K+L+M)</b>	<b>91,111,153.22</b>	<b>1,085.42</b>	<b>91,112,238.64</b>	<b>36,331,472.35</b>	<b>35,935,197.00</b>	<b>54,780,766.29</b>
A. REGIDORES	3,706,649.76	-54,200.00	3,652,449.76	1,577,071.56	1,575,421.56	2,075,378.20
B. PRESIDENCIA MUNICIPAL	3,376,974.38	-118,822.93	3,258,151.45	1,414,256.92	1,389,595.47	1,843,894.53
C. SECRETARIA DEL H AYUNTAMIENTO	11,111,559.59	-445,653.68	10,665,905.91	4,340,235.83	4,328,535.56	6,325,670.08
D. OFICIALIA MAYOR	25,930,315.06	1,027,645.57	26,957,960.63	10,032,657.33	10,002,433.79	16,925,303.30
E. TESORERIA MUNICIPAL	9,319,136.49	207,423.50	9,526,559.99	3,196,253.42	3,191,573.42	6,330,306.57
F. CONTRALOR MUNICIPAL	375,228.58	-6,000.00	369,228.58	155,632.98	155,632.98	213,595.60
G. DIRECCION DE OBRAS PUBLICAS, DESARROLLO URBANO Y ECOLOGIA	3,077,294.59	-298,505.87	2,778,788.72	1,016,594.27	984,371.27	1,762,194.45
H. DIRECCION DE SERVICIOS PUBLICOS	21,897,297.98	-161,927.21	21,735,370.77	8,798,472.96	8,748,042.68	12,936,897.81
I. DIRECCION DE SEGURIDAD PUBLICA, TRANSITO Y VIALIDAD	290,598.99	-105,069.21	185,529.78	1,676.92	1,676.92	183,852.86
J. DIRECCION DE DESARROLLO MUNICIPAL	2,399,766.80	-21,954.75	2,377,812.05	980,555.33	980,555.33	1,397,256.72
K. ORGANISMOS PUBLICOS DESCENTRALIZADOS	8,118,619.60	0.00	8,118,619.60	3,897,523.83	3,659,317.02	4,221,095.77
L. DEUDA PUBLICA	1,307,711.40	0.00	1,307,711.40	754,941.00	754,941.00	552,770.40
M. TRANSFERENCIAS, SUBSIDIOS Y AYUDAS	200,000.00	-21,850.00	178,150.00	165,600.00	163,100.00	12,550.00
<b>II. Gasto Etiquetado (II=A+B+C)</b>	<b>55,641,040.00</b>	<b>-99,469.42</b>	<b>55,541,570.58</b>	<b>12,081,321.71</b>	<b>11,948,955.78</b>	<b>43,460,248.87</b>
A. DIRECCION DE OBRAS PUBLICAS, DESARROLLO URBANO Y ECOLOGIA	0.00	6,648,914.58	6,648,914.58	3,827,631.33	3,763,747.86	2,821,283.25
B. DIRECCION DE SEGURIDAD PUBLICA, TRANSITO Y VIALIDAD	19,158,683.00	-98,384.00	19,060,299.00	8,253,690.38	8,185,207.92	10,806,608.62
C. OBRA PUBLICA E INVERSION	36,482,357.00	-6,650,000.00	29,832,357.00	0.00	0.00	29,832,357.00
<b>III. Total de Egresos (III = I + II)</b>	<b>146,752,193.22</b>	<b>-98,384.00</b>	<b>146,653,809.22</b>	<b>48,412,794.06</b>	<b>47,884,152.78</b>	<b>98,241,015.16</b>




**MUNICIPIO DE COQUIMATLAN, COL.**  
**Sistema Integral de Contabilidad Gubernamental**

**ESTADO ANALITICO DEL EJERCICIO DEL PRESUPUESTO DE EGRESOS DETALLADO - LDF**  
**Clasificación Funcional (Finalidad y Función)**

DEL 1 DE ENERO AL 30 DE JUNIO DE 2023  
(PESOS)

Concepto (C)	E G R E S O S					Subejercicio (e)
	Aprobado (d)	Ampliaciones/Reducciones	Modificado	Devengado	Pagado	
<b>I. Gasto No Etiquetado (I=A+B+C+D)</b>	<b>91,111,153.22</b>	<b>1,085.42</b>	<b>91,112,238.64</b>	<b>36,331,472.35</b>	<b>35,935,197.00</b>	<b>54,780,766.29</b>
<b>A. Gobierno (A=a1+a2+a3+a4+a5+a6+a7+a8)</b>	<b>81,093,277.79</b>	<b>-19,969.43</b>	<b>81,073,308.36</b>	<b>31,422,326.61</b>	<b>31,464,258.07</b>	<b>49,450,981.75</b>
a1) Legislación	7,196,507.77	-294,220.57	6,902,287.20	2,512,589.79	2,510,939.79	4,389,697.41
a2) Justicia	0.00	0.00	0.00	0.00	0.00	0.00
a3) Coordinación de la Política de Gobierno	73,896,770.02	274,251.14	74,171,021.16	29,109,736.82	28,953,318.28	45,061,284.34
a4) Relaciones Exteriores	0.00	0.00	0.00	0.00	0.00	0.00
a5) Asuntos Financieros y Hacendarios	0.00	0.00	0.00	0.00	0.00	0.00
a6) Seguridad Nacional	0.00	0.00	0.00	0.00	0.00	0.00
a7) Asuntos de Orden Público y de Seguridad Interior	0.00	0.00	0.00	0.00	0.00	0.00
a8) Otros Servicios Generales	0.00	0.00	0.00	0.00	0.00	0.00
<b>B. Desarrollo Social (B=b1+b2+b3+b4+b5+b6+b7)</b>	<b>1,899,255.83</b>	<b>21,054.85</b>	<b>1,920,310.68</b>	<b>811,621.91</b>	<b>811,621.91</b>	<b>1,108,688.77</b>
b1) Protección Ambiental	0.00	0.00	0.00	0.00	0.00	0.00
b2) Vivienda y Servicios a la Comunidad	1,257.90	-1,257.90	0.00	0.00	0.00	0.00
b3) Salud	0.00	0.00	0.00	0.00	0.00	0.00
b4) Recreación, Cultura y Otras Manifestaciones Sociales	1,897,997.93	22,312.75	1,920,310.68	811,621.91	811,621.91	1,108,688.77
b5) Educación	0.00	0.00	0.00	0.00	0.00	0.00
b6) Protección Social	0.00	0.00	0.00	0.00	0.00	0.00
b7) Otros Asuntos Sociales	0.00	0.00	0.00	0.00	0.00	0.00
<b>C. Desarrollo Económico (C=c1+c2+c3+c4+c5+c6+c7+c8+c9)</b>	<b>0.00</b>	<b>0.00</b>	<b>0.00</b>	<b>0.00</b>	<b>0.00</b>	<b>0.00</b>
c1) Asuntos Económicos, Comerciales y Laborales en General	0.00	0.00	0.00	0.00	0.00	0.00
c2) Agropecuaria, Silvicultura, Pesca y Caza	0.00	0.00	0.00	0.00	0.00	0.00
c3) Combustibles y Energía	0.00	0.00	0.00	0.00	0.00	0.00
c4) Minería, Manufacturas y Construcción	0.00	0.00	0.00	0.00	0.00	0.00
c5) Transporte	0.00	0.00	0.00	0.00	0.00	0.00
c6) Comunicaciones	0.00	0.00	0.00	0.00	0.00	0.00
c7) Turismo	0.00	0.00	0.00	0.00	0.00	0.00
c8) Ciencia, Tecnología e Innovación	0.00	0.00	0.00	0.00	0.00	0.00
c9) Otras Industrias y Otros Asuntos Económicos	0.00	0.00	0.00	0.00	0.00	0.00
<b>D. Otros No Clasificados en Funciones Anteriores (D=d1+d2+d3+d4)</b>	<b>8,118,619.60</b>	<b>0.00</b>	<b>8,118,619.60</b>	<b>3,897,523.83</b>	<b>3,659,317.02</b>	<b>4,221,095.77</b>
d1) Transacciones de la Deuda Pública / Costo Financiero de la Deuda	0.00	0.00	0.00	0.00	0.00	0.00
d2) Transferencias, Participaciones y Aportaciones Entre Diferentes Niveles y Ordenes de Gobierno	8,118,619.60	0.00	8,118,619.60	3,897,523.83	3,659,317.02	4,221,095.77
d3) Saneamiento del Sistema Financiero	0.00	0.00	0.00	0.00	0.00	0.00
d4) Audeudos de Ejercicios Fiscales Anteriores	0.00	0.00	0.00	0.00	0.00	0.00
<b>II. Gasto Etiquetado (II=A+B+C+D)</b>	<b>55,641,040.00</b>	<b>-99,469.42</b>	<b>55,541,570.58</b>	<b>12,081,321.71</b>	<b>11,948,955.78</b>	<b>43,460,248.87</b>
<b>A. Gobierno (A=a1+a2+a3+a4+a5+a6+a7+a8)</b>	<b>19,143,683.00</b>	<b>-96,384.00</b>	<b>19,045,299.00</b>	<b>8,253,690.38</b>	<b>8,185,207.92</b>	<b>10,791,608.62</b>
a1) Legislación	0.00	0.00	0.00	0.00	0.00	0.00
a2) Justicia	0.00	0.00	0.00	0.00	0.00	0.00
a3) Coordinación de la Política de Gobierno	13,528,432.98	-124,454.60	13,403,978.38	5,452,807.37	5,452,807.37	7,951,171.01
a4) Relaciones Exteriores	0.00	0.00	0.00	0.00	0.00	0.00
a5) Asuntos Financieros y Hacendarios	0.00	0.00	0.00	0.00	0.00	0.00



**MUNICIPIO DE COQUIMATLAN, COL.**  
Sistema Integral de Contabilidad Gubernamental


**ESTADO ANALITICO DEL EJERCICIO DEL PRESUPUESTO DE EGRESOS DETALLADO - LDF**

Clasificación Funcional (Finalidad y Función)

DEL 1 DE ENERO AL 30 DE JUNIO DE 2023

(PESOS)


Concepto (c)	EGRESOS					
	Aprobado (d)	Ampliaciones/ (Reducciones)	Modificado	Devengado	Pagado	Subejercicio (e)
a6) Seguridad Nacional	0.00	0.00	0.00	0.00	0.00	0.00
a7) Asuntos de Orden Público y de Seguridad Interior	5,615,250.02	26,070.60	5,641,320.62	2,800,883.01	2,732,400.55	2,840,437.61
a8) Otros Servicios Generales	0.00	0.00	0.00	0.00	0.00	0.00
<b>B. Desarrollo Social (B=b1+b2+b3+b4+b5+b6+b7)</b>	<b>15,000.00</b>	<b>6,648,914.58</b>	<b>6,663,914.58</b>	<b>3,827,631.33</b>	<b>3,763,747.86</b>	<b>2,836,283.25</b>
b1) Protección Ambiental	0.00	0.00	0.00	0.00	0.00	0.00
b2) Vivienda y Servicios a la Comunidad	0.00	6,648,914.58	6,648,914.58	3,827,631.33	3,763,747.86	2,824,283.25
b3) Salud	0.00	0.00	0.00	0.00	0.00	0.00
b4) Recreación, Cultura y Otras Manifestaciones Sociales	15,000.00	0.00	15,000.00	0.00	0.00	15,000.00
b5) Educación	0.00	0.00	0.00	0.00	0.00	0.00
b6) Protección Social	0.00	0.00	0.00	0.00	0.00	0.00
b7) Otros Asuntos Sociales	0.00	0.00	0.00	0.00	0.00	0.00
<b>C. Desarrollo Económico (C=c1+c2+c3+c4+c5+c6+c7+c8+c9)</b>	<b>36,482,357.00</b>	<b>-6,650,000.00</b>	<b>29,832,357.00</b>	<b>0.00</b>	<b>0.00</b>	<b>29,832,357.00</b>
c1) Asuntos Económicos, Comerciales y Laborales en General	0.00	0.00	0.00	0.00	0.00	0.00
c2) Agropecuaria, Silvicultura, Pesca y Caza	0.00	0.00	0.00	0.00	0.00	0.00
c3) Combustibles y Energía	0.00	0.00	0.00	0.00	0.00	0.00
c4) Minería, Manufacturas y Construcción	36,482,357.00	-6,650,000.00	29,832,357.00	0.00	0.00	29,832,357.00
c5) Transporte	0.00	0.00	0.00	0.00	0.00	0.00
c6) Comunicaciones	0.00	0.00	0.00	0.00	0.00	0.00
c7) Turismo	0.00	0.00	0.00	0.00	0.00	0.00
c8) Ciencia, Tecnología e Innovación	0.00	0.00	0.00	0.00	0.00	0.00
c9) Otras Industrias y Otros Asuntos Económicos	0.00	0.00	0.00	0.00	0.00	0.00
<b>D. Otras No Clasificadas en Funciones Anteriores (D=d1+d2+d3+d4)</b>	<b>0.00</b>	<b>0.00</b>	<b>0.00</b>	<b>0.00</b>	<b>0.00</b>	<b>0.00</b>
d1) Transacciones de la Deuda Pública / Costo Financiero de la Deuda	0.00	0.00	0.00	0.00	0.00	0.00
d2) Transferencias, Participaciones y Aportaciones Entre Diferentes Niveles y Ordenes de Gobierno	0.00	0.00	0.00	0.00	0.00	0.00
d3) Saneamiento del Sistema Financiero	0.00	0.00	0.00	0.00	0.00	0.00
d4) Adeudos de Ejercicios Fiscales Anteriores	0.00	0.00	0.00	0.00	0.00	0.00
<b>III. Total de Egresos (III = I + II)</b>	<b>146,752,193.22</b>	<b>-98,384.00</b>	<b>146,653,809.22</b>	<b>48,412,794.06</b>	<b>47,884,152.78</b>	<b>98,241,015.16</b>



**MUNICIPIO DE COQUIMATLAN, COL.**  
**Sistema Integral de Contabilidad Gubernamental**  
**PROYECCIONES DE INGRESOS - LDF**  
(PESOS)

(CIFRAS NOMINALES)


Concepto (b)	Año en Cuestión (de Iniciativa de ley)		
	Año 1 2024 (d)	Año 2 2025 (d)	Año 3 2026 (d)
	(c)		
<b>1. Ingresos de Libre Disposición (1=A+B+C+D+E+F+G+H+I+J+K+L)</b>	<b>91,111,153.22</b>	<b>0.00</b>	<b>0.00</b>
A. Impuestos	7,092,028.41		
B. Cuotas y Aportaciones de Seguridad Social	0.00		
C. Contribuciones de Mejoras	0.00		
D. Derechos	6,513,690.51		
E. Productos	101,671.76		
F. Aprovechamientos	154,704.54		
G. Ingresos por Ventas de Bienes y Servicios	0.00		
H. Participaciones	74,841,190.00		
I. Incentivos Derivados de la Colaboración Fiscal	2,407,868.00		
J. Transferencias	0.00		
K. Convenios	0.00		
L. Otros Ingresos de Libre Disposición	0.00		
<b>2. Transferencias Federales Etiquetadas (2=A+B+C+D+E)</b>	<b>55,641,040.00</b>	<b>0.00</b>	<b>0.00</b>
A. Aportaciones	55,641,040.00		
B. Convenios	0.00		
C. Fondos Distintos de Aportaciones	0.00		
D. Transferencias, Subsidios y Subvenciones, y Pensiones y Jubilaciones	0.00		
E. Otras Transferencias Federales Etiquetadas	0.00		
<b>3. Ingresos Derivados de Financiamientos (3=A)</b>	<b>0.00</b>	<b>0.00</b>	<b>0.00</b>
A. Ingresos Derivados de Financiamientos	0.00		
<b>4. Total de Ingresos Proyectados (4=1+2+3)</b>	<b>146,752,193.22</b>	<b>0.00</b>	<b>0.00</b>
<b>Datos Informativos</b>			
1. Ingresos Derivados de Financiamientos con Fuente de Pago de Ingresos de Libre Disposición	0.00		
2. Ingresos Derivados de Financiamientos con Fuente de Pago de Transferencias Federales Etiquetadas	0.00		
3. Ingresos Derivados de Financiamientos (3 = 1 + 2)	0.00	0.00	0.00



MUNICIPIO DE COQUIMATLAN, COL.  
Sistema Integral de Contabilidad Gubernamental  
PROYECCIONES DE EGRESOS - LDF  
(PESOS)

(CIFRAS NOMINALES)

Concepto (b)	Año en Cuestión (del proy. de ppto.)		
	Año 1 2024 (c)	Año 2 2025 (d)	Año 3 2026 (d)
<b>1. Gasto No Etiquetado (1=A+B+C+D+E+F+G+H+I)</b>	<b>91,111,153.22</b>	<b>0.00</b>	<b>0.00</b>
A. Servicios Personales	60,397,023.52	0.00	0.00
B. Materiales y Suministros	3,228,526.21	0.00	0.00
C. Servicios Generales	7,860,767.47	0.00	0.00
D. Transferencias, Asignaciones, Subsidios y Otras Ayudas	18,265,124.62	0.00	0.00
E. Bienes Muebles, Inmuebles e Intangibles	52,000.00	0.00	0.00
F. Inversión Pública	0.00	0.00	0.00
G. Inversiones Financieras y Otras Provisiones	0.00	0.00	0.00
H. Participaciones y Aportaciones	0.00	0.00	0.00
I. Deuda Pública	1,307,711.40	0.00	0.00
<b>2. Gasto Etiquetado (2=A+B+C+D+E+F+G+H+I)</b>	<b>55,641,040.00</b>	<b>0.00</b>	<b>0.00</b>
A. Servicios Personales	13,234,827.33	0.00	0.00
B. Materiales y Suministros	2,095,400.00	0.00	0.00
C. Servicios Generales	3,828,455.67	0.00	0.00
D. Transferencias, Asignaciones, Subsidios y Otras Ayudas	0.00	0.00	0.00
E. Bienes Muebles, Inmuebles e Intangibles	0.00	0.00	0.00
F. Inversión Pública	36,482,357.00	0.00	0.00
G. Inversiones Financieras y Otras Provisiones	0.00	0.00	0.00
H. Participaciones y Aportaciones	0.00	0.00	0.00
I. Deuda Pública	0.00	0.00	0.00
<b>3. Total de Egresos Proyectados (3=1+2)</b>	<b>146,752,193.22</b>	<b>0.00</b>	<b>0.00</b>




**MUNICIPIO DE COQUIMATLAN, COL.**  
Sistema Integral de Contabilidad Gubernamental  
**RESULTADOS DE INGRESOS - LDF**

(PESOS)

Concepto (b)	Año 3 2020		Año 2 2021		Año 1 2022		Año del Ejer. Vig.
	1(c)	2(d)	1(c)	2(d)	1(c)	2(d)	2023
<b>1. Ingresos de Libre Disposición (1=A+B+C+D+E+F+G+H+I+J+K+L)</b>	<b>0.00</b>	<b>0.00</b>	<b>0.00</b>	<b>0.00</b>	<b>0.00</b>	<b>0.00</b>	<b>96,230,271.53</b>
A. Impuestos	0.00	0.00	0.00	0.00	0.00	0.00	9,005,399.16
B. Cuotas y Aportaciones de Seguridad Social	0.00	0.00	0.00	0.00	0.00	0.00	0.00
C. Contribuciones de Mejoras	0.00	0.00	0.00	0.00	0.00	0.00	0.00
D. Derechos	0.00	0.00	0.00	0.00	0.00	0.00	6,854,692.85
E. Productos	0.00	0.00	0.00	0.00	0.00	0.00	148,849.33
F. Aprovechamientos	0.00	0.00	0.00	0.00	0.00	0.00	507,086.15
G. Ingresos por Ventas de Bienes y Servicios	0.00	0.00	0.00	0.00	0.00	0.00	0.00
H. Participaciones	0.00	0.00	0.00	0.00	0.00	0.00	77,800,187.00
I. Incentivos Derivados de la Colaboración Fiscal	0.00	0.00	0.00	0.00	0.00	0.00	1,914,057.04
J. Transferencias	0.00	0.00	0.00	0.00	0.00	0.00	0.00
K. Convenios	0.00	0.00	0.00	0.00	0.00	0.00	0.00
L. Otros Ingresos de Libre Disposición	0.00	0.00	0.00	0.00	0.00	0.00	0.00
<b>2. Transferencias Federales Etiquetadas (2=A+B+C+D+E)</b>	<b>0.00</b>	<b>0.00</b>	<b>0.00</b>	<b>0.00</b>	<b>0.00</b>	<b>0.00</b>	<b>51,943,612.34</b>
A. Aportaciones	0.00	0.00	0.00	0.00	0.00	0.00	51,943,612.34
B. Convenios	0.00	0.00	0.00	0.00	0.00	0.00	0.00
C. Fondos Distintos de Aportaciones	0.00	0.00	0.00	0.00	0.00	0.00	0.00
D. Transferencias, Subsidios y Subvenciones, y Pensiones y Jubilaciones	0.00	0.00	0.00	0.00	0.00	0.00	0.00
E. Otras Transferencias Federales Etiquetadas	0.00	0.00	0.00	0.00	0.00	0.00	0.00
<b>3. Ingresos Derivados de Financiamientos (3=A)</b>	<b>0.00</b>	<b>0.00</b>	<b>0.00</b>	<b>0.00</b>	<b>0.00</b>	<b>0.00</b>	<b>0.00</b>
A. Ingresos Derivados de Financiamientos	0.00	0.00	0.00	0.00	0.00	0.00	0.00
<b>4. Total de Resultados de Ingresos (4=1+2+3)</b>	<b>0.00</b>	<b>0.00</b>	<b>0.00</b>	<b>0.00</b>	<b>0.00</b>	<b>0.00</b>	<b>148,173,883.87</b>
<b>Datos Informativos</b>							
1. Ingresos Derivados de Financiamientos con Fuente de Pago de Ingresos de Libre Disposición	0.00	0.00	0.00	0.00	0.00	0.00	0.00
2. Ingresos Derivados de Financiamientos con Fuente de Pago de Transferencias Federales Etiquetadas	0.00	0.00	0.00	0.00	0.00	0.00	0.00
3. Ingresos Derivados de Financiamientos (3 = 1 + 2)	0.00	0.00	0.00	0.00	0.00	0.00	0.00

1. Los importes corresponden al momento contable de los ingresos devengados.
2. Los importes corresponden a los ingresos devengados al cierre trimestral más reciente disponible y estimados para el resto del ejercicio.




MUNICIPIO DE COQUIMATLAN, COL.  
Sistema Integral de Contabilidad Gubernamental  
**RESULTADOS DE EGRESOS - LDF**

(PESOS)

Concepto (b)	Año 3	Año 2	Año 1	Año del Ejerc. Vig.
	2020 (c)	2021 (c)	2022 (c)	2023 (d)
<b>1. Gasto No Etiquetado (1=A+B+C+D+E+F+G+H+I)</b>	<b>0.00</b>	<b>0.00</b>	<b>0.00</b>	<b>86,501,545.81</b>
A. Servicios Personales	0.00	0.00	0.00	57,238,917.84
B. Materiales y Suministros	0.00	0.00	0.00	2,937,998.20
C. Servicios Generales	0.00	0.00	0.00	7,421,547.99
D. Transferencias, Asignaciones, Subsidios y Otras Ayudas	0.00	0.00	0.00	17,406,563.82
E. Bienes Muebles, Inmuebles e Intangibles	0.00	0.00	0.00	45,100.02
F. Inversión Pública	0.00	0.00	0.00	0.00
G. Inversiones Financieras y Otras Provisiones	0.00	0.00	0.00	0.00
H. Participaciones y Aportaciones	0.00	0.00	0.00	0.00
I. Deuda Pública	0.00	0.00	0.00	1,451,417.94
<b>2. Gasto Etiquetado (2=A+B+C+D+E+F+G+H+I)</b>	<b>0.00</b>	<b>0.00</b>	<b>0.00</b>	<b>50,807,976.27</b>
A. Servicios Personales	0.00	0.00	0.00	13,486,235.24
B. Materiales y Suministros	0.00	0.00	0.00	2,059,465.86
C. Servicios Generales	0.00	0.00	0.00	3,449,377.44
D. Transferencias, Asignaciones, Subsidios y Otras Ayudas	0.00	0.00	0.00	0.00
E. Bienes Muebles, Inmuebles e Intangibles	0.00	0.00	0.00	0.00
F. Inversión Pública	0.00	0.00	0.00	2,909.40
G. Inversiones Financieras y Otras Provisiones	0.00	0.00	0.00	31,809,988.33
H. Participaciones y Aportaciones	0.00	0.00	0.00	0.00
I. Deuda Pública	0.00	0.00	0.00	0.00
<b>3. Total del Resultado de Egresos (3=1+2)</b>	<b>0.00</b>	<b>0.00</b>	<b>0.00</b>	<b>137,309,522.08</b>

1. Los importes corresponden al momento contable de los ingresos devengados.
2. Los importes corresponden a los ingresos devengados al cierre trimestral más reciente disponible y estimados para el resto del ejercicio.



# COQUIMATLÁN

H. AYUNTAMIENTO 2021 - 2024


## Notas a los Estados Financieros

“2023 Año de la Conmemoración del 500 Aniversario de la Fundación de la Villa de Colima”

“H. Ayuntamiento Coquimatlán, Colima”

Reforma S/N y Jesús Alcaraz, Coquimatlán, Col., Tel: 312 207 89 66, 312 207 92 58 C. P. 28400.





# COQUIMATLÁN

## H. AYUNTAMIENTO 2021 - 2024

### NOTAS A LOS ESTADOS FINANCIEROS DEL MUNICIPIO DE COQUIMATLAN, COL. JUNIO 2023

Con el propósito de dar cumplimiento a los artículos 46, 48 y 49 de la Ley General de Contabilidad Gubernamental (LGCG), así como a la normatividad emitida por el Consejo Nacional de Armonización Contable (CONAC), los cuales fundamentan que los entes públicos deberán acompañar notas a los estados financieros de cuyos rubros que así lo requieren, en seguida se presentan las correspondientes al mes de junio de 2023. Los tres tipos de notas que acompañan a los estados financieros, son:

- a) Notas de Desglose
- b) Notas de Memoria
- c) Notas de Gestión Administrativa

#### A) NOTAS DE DESGLOSE

#### I. NOTAS AL ESTADO DE SITUACION FINANCIERA

##### ACTIVO

##### Efectivo y Equivalentes.


1. Integrado por la cuenta de Bancos/Tesorería, la cual al cierre de la cuenta del mes de junio 2023 presenta un saldo actual de deber es de \$46,623,144.86 y de haber \$6,701,536.34, a continuación, se detallan las cuentas de mayor relevancia:

CUENTA	Saldo Anterior		Movimientos		Saldo Actual	
	Debe	Haber	Debe	Haber	Debe	Haber
<b>EFFECTIVO Y EQUIVALENTES</b>	<b>37,295,656.24</b>	<b>0.00</b>	<b>20,278,233.00</b>	<b>17,664,271.22</b>	<b>39,909,618.02</b>	<b>0.00</b>
<b>BANCOS/TESORERIA</b>	<b>37,295,656.24</b>	<b>0.00</b>	<b>20,278,233.00</b>	<b>17,664,271.22</b>	<b>39,909,618.02</b>	<b>0.00</b>
<b>CUENTAS BANCARIAS TESORERIA MUNICIPAL</b>	<b>37,295,656.24</b>	<b>0.00</b>	<b>20,278,233.00</b>	<b>17,664,271.22</b>	<b>39,909,618.02</b>	<b>0.00</b>
<b>RECURSOS PROPIOS/ GASTOS CORRIENTES</b>	<b>0.00</b>	<b>3,591,540.29</b>	<b>0.00</b>	<b>0.00</b>	<b>0.00</b>	<b>3,591,540.29</b>
HSBC 4008935934 GASTO CORRIENTE	0.00	3,591,913.76	0.00	0.00	0.00	3,591,913.76
HSBC 4041573726 FIDEICOMISO BANOBRAS	310.41	0.00	0.00	0.00	310.41	0.00
HSBC 4041573809 GASOLINA Y DIESEL	63.06	0.00	0.00	0.00	63.06	0.00
<b>RECURSOS FAISM</b>	<b>3,999,620.18</b>	<b>0.00</b>	<b>23.32</b>	<b>0.00</b>	<b>3,999,643.50</b>	<b>0.00</b>
HSBC 4043543396 FAISM 2009	168,934.52	0.00	0.00	0.00	168,934.52	0.00
HSBC 4046011466 FAISM 2010	39,466.13	0.00	0.00	0.00	39,466.13	0.00
HSBC 4050652098 FAISM 2011	85,695.73	0.00	0.00	0.00	85,695.73	0.00
SCOTTIABANK 2400906166 FAISM 2012	0.00	73,735.18	0.00	0.00	0.00	73,735.18
HSBC 4008936239 FAISM 2008	3,657.82	0.00	0.00	0.00	3,657.82	0.00
SCOTTIABANK 2400930709 FAISM 2013	94,174.55	0.00	0.00	0.00	94,174.55	0.00
SCOTTIABANK 2400948721 FAISM 2014	559,697.82	0.00	23.32	0.00	559,721.14	0.00
SCOTTIABANK 2400963607 FOPADEF 2014	3,117,401.70	0.00	0.00	0.00	3,117,401.70	0.00
SCOTTIABANK 2400963615 INFRAESTRUCTURA DEPORTIVA 2014	4,327.09	0.00	0.00	0.00	4,327.09	0.00
<b>RECURSOS FORTAMUN</b>	<b>678,124.37</b>	<b>0.00</b>	<b>0.00</b>	<b>0.00</b>	<b>678,124.37</b>	<b>0.00</b>
HSBC 4043543388 FORTAMUN 2009	68.06	0.00	0.00	0.00	68.06	0.00
HSBC 4046011474 FORTAMUN 2010	24,478.61	0.00	0.00	0.00	24,478.61	0.00

"2023, AÑO DE LA CONMEMORACIÓN DEL 500 ANIVERSARIO DE LA FUNDACIÓN DE LA VILLA DE COLIMA"

"H. Ayuntamiento Coquimatlán, Colima"

Reforma S/N y Jesús Alcaraz, Coquimatlán, Col., Tel: 312 207 89 66, 312 207 92 58 C. P. 28400.



# COQUIMATLÁN


H. AYUNTAMIENTO 2021 - 2024

HSBC 4050652106 FORTAMUN 2011	7,623.52	0.00	0.00	0.00	7,623.52	0.00
HSBC 4054079371 FORTAMUN 2012	148,414.43	0.00	0.00	0.00	148,414.43	0.00
HSBC 4008936247 FORTAMUN 2008	25,370.11	0.00	0.00	0.00	25,370.11	0.00
HSBC 4055922108 FORTAMUN 2013	485,127.49	0.00	0.00	0.00	485,127.49	0.00
HSBC 4056885361 FORTAMUN 2014	0.00	12,957.85	0.00	0.00	0.00	12,957.85
<b>RECURSOS DE PROGRAMAS FEDERALES</b>	<b>30,106,692.40</b>	<b>0.00</b>	<b>18,814,378.79</b>	<b>17,535,357.00</b>	<b>31,385,714.19</b>	<b>0.00</b>
SCOTIABANK 2400880140 ZONAS PRIORITARIAS 2011	4,883.87	0.00	0.00	0.00	4,883.87	0.00
SCOTIABANK 2400879533 HABITAT 2011	0.00	4,791.37	0.00	0.00	0.00	4,791.37
SCOTIABANK 2400879541 PROYECTO CONTRA LA OBESIDAD	0.00	8,970.11	0.00	0.00	0.00	8,970.11
SCOTIABANK 2400853178 ACTIVOS PRODUCTIVOS 2010	119.88	0.00	0.00	0.00	119.88	0.00
SCOTIABANK 2400853003 RESCATE 2010	0.00	233.64	0.00	0.00	0.00	233.64
HSBC 4043543263 TRES POR UNO	3,635.40	0.00	0.00	0.00	3,635.40	0.00
HSBC 4044585644 RESCATE DE ESPACIOS	4,266.07	0.00	0.00	0.00	4,266.07	0.00
HSBC 4044585669 HABITAT 2009	961.27	0.00	0.00	0.00	961.27	0.00
HSBC 4008935801 VIVIENDA DIGNA	475.06	0.00	0.00	0.00	475.06	0.00
SCOTIABANK 200915084 TRES POR UNO 2013	0.00	138,287.05	0.00	0.00	0.00	138,287.05
HSBC 4056288632 FOPEDEP	0.01	0.00	0.00	0.00	0.01	0.00
SCOTIABANK 024936847 PROGRAMA PREP	3,114.08	0.00	0.00	0.00	3,114.08	0.00
SCOTIABANK 02400968137 ACTI. COMIENDO SANO EN COQUIMATLÁN	113,763.88	0.00	0.00	0.00	113,763.88	0.00
SCOTIABANK 2400968145 PREP 2014	0.00	265,092.91	0.00	0.00	0.00	265,092.91
SCOTIABANK 2400972363 FONDO DE CONTINGENCIAS ECONOMICAS PARA LA INVERSION 2014	0.00	66.61	0.00	0.00	0.00	66.61
SCOTIABANK 02400968242 PROGRAMA FONDO PARA DESARROLLO MUNICIPAL	667.40	0.00	0.00	0.00	667.40	0.00
SCOTIABANK 2400979015 FAISM 2015	0.00	101,666.79	0.00	0.00	0.00	101,666.79
SCOTIABANK 2400983101 INFRAESTRUCTURA DEPORTIVA 2015	150.36	0.00	0.00	0.00	150.36	0.00

"2023, AÑO DE LA CONMEMORACIÓN DEL 500 ANIVERSARIO DE LA FUNDACIÓN DE LA VILLA DE COLIMA"

"H. Ayuntamiento Coquimatlán, Colima"

Reforma S/N y Jesús Alcaraz, Coquimatlán, Col., Tel: 312 207 89 66, 312 207 92 58 C. P. 28400.



# COQUIMATLÁN


## H. AYUNTAMIENTO 2021 - 2024

BBAJIO 13711783 GASTO CORRIENTE	3,167,129.36	0.00	152,677.47	12,679.61	3,307,127.22	0.00
BBAJIO 13715420 FORTAMUN	3,619.59	0.00	0.00	0.00	3,619.59	0.00
BBAJIO 14242820 FONDO INFRAESTRUCTURA DEPORTIVA 2015	1,954,497.82	0.00	1,026,601.82	3,322,483.06	0.00	341,383.42
BBAJIO 14992309 MUNICIPIO COQUI COL FORTAMUN 2016	10,990.91	0.00	24.53	0.00	11,015.44	0.00
BBAJIO 15056591 GASTO CORRIENTE 2016	0.00	1,072,947.41	8,697,315.86	9,754,455.03	0.00	2,130,086.58
BBAJIO 014992275 FAIS 2016	86,817.49	0.00	41.61	0.00	86,859.10	0.00
BBAJIO 15719792 FORTALECE 2016	5,999.99	0.00	0.01	0.01	5,999.99	0.00
BAJIO 015924194 FAISM BANOBRAS 2016 ANTICIPO	49,487.94	0.00	23.72	0.00	49,511.66	0.00
BBAJIO 016579948 3X1 PARA MIGRANTES 2016	13,227.02	0.00	6.35	0.00	13,233.37	0.00
BBAJIO 17925306 FORTAMUN 2017	29,890.77	0.00	0.01	0.01	29,890.77	0.00
BBAJIO 017928466 MUNICIPIO COQUIMATLAN FAIS 2017	14,206.08	0.00	6.82	0.00	14,212.90	0.00
BAJIO 18508499 INSTITUTO DE LAS MUJERES	0.15	0.00	0.00	0.00	0.15	0.00
BBAJIO 18700112 MUNICIPIO DE COQUIMATLAN COLIMA FORTALECE 2017	404,480.88	0.00	193.82	0.00	404,674.70	0.00
BBAJIO 019258813 MUNICIPIO DE COQUIMATLAN COLIMA FORTALECE 2 2017	95,702.46	0.00	45.87	0.00	95,748.33	0.00
BBAJIO 19875453 MUNICIPIO DE COQUIMATLAN COLIMA PROAGUA 2017 APARURAL	0.01	0.00	0.01	0.01	0.01	0.00
BBAJIO 19878222 MUNICIPIO DE COQUIMATLAN COLIMA PROAGUA 2017 APAUR	23,801.37	0.00	0.21	0.00	23,801.58	0.00
BBAJIO 19394378 MUNICIPIO DE COQUIMATLAN COLIMA 3X1 PARA MIGRANTES 2017	112,168.01	0.00	0.20	0.00	112,168.21	0.00
BAJIO 020805289 MUNICIPIO DE COQUIMATLAN FORTAMUN 2018	128,471.96	0.00	63.94	0.00	128,535.90	0.00
BAJIO 020805008 MUNICIPIO DE COQUIMATLAN FAIS 2018	3,274.95	0.00	1.57	0.00	3,276.52	0.00
BAJIO 21530035 MUNICIPIO DE COQUIMATLAN COLIMA FONDO DE PROYECTOS DE DESARROLLO REGIONAL 2018	335,882.65	0.00	160.95	0.00	336,043.60	0.00
BAJIO 24050783 FORTAMUN 2019	1,805,947.58	0.00	15.07	0.00	1,805,962.65	0.00
BAJIO 24051047 FAIS 2019	374,652.53	0.00	3.13	0.00	374,655.66	0.00
BAJIO 25241191 PROAGUA APUAR 2019	33,383.86	0.00	0.29	0.00	33,384.15	0.00

"2023, AÑO DE LA CONMEMORACIÓN DEL 500 ANIVERSARIO DE LA FUNDACIÓN DE LA VILLA DE COLIMA"

"H. Ayuntamiento Coquimatlán, Colima"

Reforma S/N y Jesús Alcaraz, Coquimatlán, Col., Tel: 312 207 89 66, 312 207 92 58 C. P. 28400.




# COQUIMATLÁN

## H. AYUNTAMIENTO 2021 - 2024

BAJIO 25241076 MUNICIPIO DE COQUIMATLAN COLIMA PROAGUA 2019 APARTADO URBANO RECURSO FEDERAL	47,625.74	0.00	0.40	0.00	47,626.14	0.00
BAJIO 25241290 MUNICIPIO DE COQUIMATLAN PROAGUA 2019 RURAL REC FEDERACILES	6,645.81	0.00	0.07	0.00	6,645.88	0.00
BAJIO 025859687 MUNICIPIO DE COQUIMATLAN COLIMA INSTITUTO DE LAS MUJERES 2019	32,990.18	0.00	0.29	0.00	32,990.47	0.00
BAJIO 27414903 FORTAMUN 2020	2,349,633.41	0.00	19.58	0.00	2,349,652.99	0.00
BAJIO 27414572 FAIS 2020	61,145.42	0.00	0.52	0.00	61,145.94	0.00
BAJIO 29049301 MUNICIPIO DE COQUIMATLAN COLIMA PROAGUA 2020 MUNICIPAL	31,542.11	0.00	15.11	0.00	31,557.22	0.00
BAJIO 029049202 MUNICIPIO DE COQUIMATLAN COL PROAGUA APARURAL 2020 FEDERAL	17,169.08	0.00	8.23	0.00	17,177.31	0.00
BAJIO 30647259 MUNICIPIO DE COQUIMATLAN FIAS 2021	60,328.20	0.00	0.51	0.00	60,328.71	0.00
BAJIO 30647051 MUNICIPIO DE COQUIMATLAN FORTAMUN 2021	615,840.91	0.00	5.31	0.00	615,846.22	0.00
BAJIO 20865499 ESPECIFICA Y PRODUCTIVA FAIP 2014	10,062.68	0.00	4.83	0.00	10,067.51	0.00
BAJIO 34750935 MUNICIPIO DE COQUIMATLAN FORTAMUN 2022	2,817,414.07	0.00	24.18	0.00	2,817,438.25	0.00
BAJIO 34751057 MUNICIPIO DE COQUIMATLAN FAIS 2022	72,241.79	0.00	0.60	0.00	72,242.39	0.00
BAJIO 37375953 PROAGUA FEDERAL 2022	6,910.90	0.00	0.06	0.00	6,910.96	0.00
BAJIO 38566964 MUNICIPIO DE COQUIMATLAN FAIS 2023	13,813,945.88	0.00	7,296,602.48	3,075,072.72	18,035,475.64	0.00
BAJIO 38566626 MUNICIPIO DE COQUIMATLAN FORTAMUN 2023	2,969,581.45	0.00	1,640,513.33	1,370,666.52	3,239,428.26	0.00
<b>OTROS RECURSOS</b>	6,102,759.58	0.00	1,463,830.89	128,914.22	7,437,676.25	0.00
HSBC 4046550554 AHORRO	0.00	24,043.56	0.00	0.00	0.00	24,043.56
BAJIO 8853483 FAIS-BANOBAS 2013	6,126,803.14	0.00	1,463,830.89	128,914.22	7,461,719.81	0.00
HSBC INTERESES FAIS	0.00	1,572.51	0.00	0.00	0.00	1,572.51
HSBC INVERSION FAIS	1,572.51	0.00	0.00	0.00	1,572.51	0.00
<b>DEPOSITOS DE FONDOS DE TERCEROS EN GARANTÍA Y/O ADMINISTRACIÓN</b>	<b>11,990.50</b>	<b>0.00</b>	<b>0.00</b>	<b>0.00</b>	<b>11,990.50</b>	<b>0.00</b>
<b>DEPÓSITOS DE FONDOS DE TERCEROS EN GARANTÍA</b>	<b>11,990.50</b>	<b>0.00</b>	<b>0.00</b>	<b>0.00</b>	<b>11,990.50</b>	<b>0.00</b>
FLORENCIO LARIOS GAYTAN S.A DE C.V.	15,000.00	0.00	0.00	0.00	15,000.00	0.00
SRIA. DESARROLLO RURAL	2,000.00	0.00	0.00	0.00	2,000.00	0.00
IKON COPIROYAL S.A. DE C.V.	977.50	0.00	0.00	0.00	977.50	0.00

“2023, AÑO DE LA CONMEMORACIÓN DEL 500 ANIVERSARIO DE LA FUNDACIÓN DE LA VILLA DE COLIMA”  
**“H. Ayuntamiento Coquimatlán, Colima”**  
 Reforma S/N y Jesús Alcaraz, Coquimatlán, Col., Tel: 312 207 89 66, 312 207 92 58 C. P. 28400.



# COQUIMATLÁN

## H. AYUNTAMIENTO 2021 - 2024

COMISION FEDERAL DE ELECTRICIDAD	748.00	0.00	0.00	0.00	748.00	0.00
PILAR ORTIZ MARQUEZ	0.00	6,735.00	0.00	0.00	0.00	6,735.00
<b>TOTAL</b>	<b>42,610,660.49</b>	<b>5,303,013.75</b>	<b>20,278,233.00</b>	<b>17,664,271.22</b>	<b>46,623,144.86</b>	<b>6,701,536.34</b>

### Derechos a Recibir Efectivo o Equivalentes.

2. En este rubro se reflejan los Deudores y Cuentas por Cobrar del Municipio, con un saldo al cierre del mes de junio 2023 por la cantidad de \$21,555,996.97


CUENTA	Saldo Anterior		Movimientos		Saldo Actual	
	Debe	Haber	Debe	Haber	Debe	Haber
<b>DERECHOS A RECIBIR EFECTIVO O EQUIVALENTES</b>	<b>21,262,966.58</b>	<b>0.00</b>	<b>2,144,884.19</b>	<b>1,851,853.80</b>	<b>21,555,996.97</b>	<b>0.00</b>
CUENTAS POR COBRAR A CORTO PLAZO	1,243,892.65	0.00	966,922.23	252,599.84	1,958,215.04	0.00
CUENTAS POR COBRAR A EMPLEADOS Y FUNCIONARIOS	1,243,892.65	0.00	966,922.23	252,599.84	1,958,215.04	0.00
DEUDORES DIVERSOS POR COBRAR A CORTO PLAZO	845,416.82	0.00	149,980.41	149,980.41	845,416.82	0.00
DEUDORES DIVERSOS POR RESPONSABILIDADES DE FUNCIONARIOS Y EMPLEADOS	41,072.74	0.00	14,011.01	14,011.01	41,072.74	0.00
DEUDORES DIVERSOS POR GASTOS A COMPROBAR	631,188.51	0.00	135,969.40	135,969.40	631,188.51	0.00
OTROS DEUDORES DIVERSOS	173,155.57	0.00	0.00	0.00	173,155.57	0.00
INGRESOS POR RECUPERAR A CORTO PLAZO	1,000,000.00	0.00	0.00	0.00	1,000,000.00	0.00
INGRESOS DEVENGADOS POR PARTICIPACIONES Y APORTACIONES FEDERALES	1,000,000.00	0.00	0.00	0.00	1,000,000.00	0.00
DEUDORES POR ANTICIPOS DE TESORERIA A CORTO PLAZO	0.00	23,132.63	134,223.03	113,475.03	0.00	2,384.63
DEUDORES POR FONDOS REVOLVENTES	0.00	23,132.63	134,223.03	113,475.03	0.00	2,384.63
PRESTAMOS OTORGADOS A CORTO PLAZO	18,196,789.74	0.00	893,758.52	1,335,798.52	17,754,749.74	0.00
PRÉSTAMOS AL SECTOR PÚBLICO	18,196,789.74	0.00	893,758.52	1,335,798.52	17,754,749.74	0.00
<b>TOTAL</b>	<b>21,286,099.21</b>	<b>23,132.63</b>	<b>2,144,884.19</b>	<b>1,851,853.80</b>	<b>21,558,381.60</b>	<b>2,384.63</b>

### Bienes Inmuebles, Infraestructura y Construcciones en Proceso.

3. Corresponde al Activo No Circulante, al cierre del mes de junio 2023 arroja un saldo de \$195,046,972.95, las cuales se conforman principalmente por los bienes adquiridos y construcciones en proceso en bienes de dominio público.

CUENTA	Saldo Anterior		Movimientos		Saldo Actual	
	Debe	Haber	Debe	Haber	Debe	Haber
<b>BIENES INMUEBLES, INFRAESTRUCTURA Y CONSTRUCCIONES EN PROCESO</b>	<b>191,495,740.77</b>	<b>0.00</b>	<b>5,229,857.26</b>	<b>1,678,625.08</b>	<b>195,046,972.95</b>	<b>0.00</b>
VIVIENDAS	6,624,464.03	0.00	0.00	0.00	6,624,464.03	0.00
VIVIENDAS EN ZONAS MARGINADAS	4,174,464.03	0.00	0.00	0.00	4,174,464.03	0.00
OTRAS VIVIENDAS PARA FINES DEL ENTE PÚBLICO	2,450,000.00	0.00	0.00	0.00	2,450,000.00	0.00
EDIFICIOS NO HABITACIONALES	10,694,900.32	0.00	0.00	0.00	10,694,900.32	0.00

"2023, AÑO DE LA CONMEMORACIÓN DEL 500 ANIVERSARIO DE LA FUNDACIÓN DE LA VILLA DE COLIMA"  
 "H. Ayuntamiento Coquimatlán, Colima"  
 Reforma S/N y Jesús Alcaraz, Coquimatlán, Col., Tel: 312 207 89 66, 312 207 92 58 C. P. 28400.



# COQUIMATLÁN

H. AYUNTAMIENTO 2021 - 2024


UNIDADES DEPORTIVAS, PARQUES Y JARDINES	10,706,239.72	0.00	0.00	0.00	10,706,239.72	0.00
ESTACIONAMIENTOS Y APARCADEROS	0.00	11,339.40	0.00	0.00	0.00	11,339.40
CONSTRUCCIONES EN PROCESO EN BIENES DE DOMINIO PÚBLICO	153,590,341.99	0.00	5,229,857.26	1,678,625.08	157,141,574.17	0.00
EDIFICACIÓN HABITACIONAL EN PROCESO	10,308,159.69	0.00	0.00	0.00	10,308,159.69	0.00
EDIFICACIÓN NO HABITACIONAL EN PROCESO	19,264,370.41	0.00	0.00	0.00	19,264,370.41	0.00
CONSTRUCCIÓN DE OBRAS PARA EL ABASTECIMIENTO DE AGUA, PETRÓLEO, GAS, ELECTRICIDAD Y TELECOMUNICACIONES EN PROCESO	14,093,243.42	0.00	779,312.63	179,841.37	14,692,714.68	0.00
DIVISIÓN DE TERRENOS Y CONSTRUCCIÓN DE OBRAS DE URBANIZACIÓN EN PROCESO	96,747,092.97	0.00	2,819,514.24	793,910.28	98,772,696.93	0.00
CONSTRUCCIÓN DE VÍAS DE COMUNICACIÓN EN PROCESO	803,649.24	0.00	0.00	0.00	803,649.24	0.00
OTRAS CONSTRUCCIONES DE INGENIERÍA CIVIL U OBRA PESADA EN PROCESO	7,410,135.56	0.00	0.00	0.00	7,410,135.56	0.00
INSTALACIONES Y EQUIPAMIENTO EN CONSTRUCCIONES EN PROCESO	3,875,005.32	0.00	0.00	0.00	3,875,005.32	0.00
TRABAJOS DE ACABADOS EN EDIFICACIONES Y OTROS TRABAJOS ESPECIALIZADOS EN PROCESO	1,088,685.38	0.00	1,631,030.39	704,873.43	2,014,842.34	0.00
CONSTRUCCIONES EN PROCESO EN BIENES PROPIOS	20,586,034.43	0.00	0.00	0.00	20,586,034.43	0.00
DIVISIÓN DE TERRENOS Y CONSTRUCCIÓN DE OBRAS DE URBANIZACIÓN EN PROCESO	1,793,176.51	0.00	0.00	0.00	1,793,176.51	0.00
OTRAS CONSTRUCCIONES DE INGENIERÍA CIVIL U OBRA PESADA EN PROCESO	4,894,008.45	0.00	0.00	0.00	4,894,008.45	0.00
INSTALACIONES Y EQUIPAMIENTO EN CONSTRUCCIONES EN PROCESO	357,567.56	0.00	0.00	0.00	357,567.56	0.00
TRABAJOS DE ACABADOS EN EDIFICACIONES Y OTROS TRABAJOS ESPECIALIZADOS EN PROCESO	13,541,281.91	0.00	0.00	0.00	13,541,281.91	0.00
<b>TOTAL</b>	<b>191,507,080.17</b>	<b>11,339.40</b>	<b>5,229,857.26</b>	<b>1,678,625.08</b>	<b>195,058,312.35</b>	<b>11,339.40</b>

#### Bienes Muebles.

4. Estos de igual forma pertenecen al Activo No Circulante y representan las existencias de Mobiliario y Equipo, Equipo de Transporte, Equipo de Defensa y Seguridad, así como también la Maquinaria y otras Herramientas necesaria para la operación, la cual al cierre del mes de junio de 2023 tiene un saldo de \$18,181,885.96

CUENTA	Saldo Anterior		Movimientos		Saldo Actual	
	Debe	Haber	Debe	Haber	Debe	Haber
<b>BIENES MUEBLES</b>	<b>18,146,877.57</b>	<b>0.00</b>	<b>37,917.79</b>	<b>2,909.40</b>	<b>18,181,885.96</b>	<b>0.00</b>
MOBILIARIO Y EQUIPO DE ADMINISTRACIÓN	15,810,480.11	0.00	24,918.80	2,909.40	15,832,489.51	0.00
MOBILIARIO Y EQUIPO EDUCACIONAL Y RECREATIVO	963,788.00	0.00	12,998.99	0.00	976,786.99	0.00
EQUIPO DE DEFENSA Y SEGURIDAD	1,372,609.46	0.00	0.00	0.00	1,372,609.46	0.00
<b>TOTAL</b>	<b>18,146,877.57</b>	<b>0.00</b>	<b>37,917.79</b>	<b>2,909.40</b>	<b>18,181,885.96</b>	<b>0.00</b>

"2023, AÑO DE LA CONMEMORACIÓN DEL 500 ANIVERSARIO DE LA FUNDACIÓN DE LA VILLA DE COLIMA"  
 "H. Ayuntamiento Coquimatlán, Colima"  
 Reforma S/N y Jesús Alcaraz, Coquimatlán, Col., Tel: 312 207 89 66, 312 207 92 58 C. P. 28400.



# COQUIMATLÁN

H. AYUNTAMIENTO 2021 - 2024

## Activos Intangibles.

5. Representa el SOFTWARE de los sistemas de administración del Municipio, con un saldo al cierre del mes de junio 2023 por el monto de \$21,802.00.

## PASIVO

### Cuentas por Pagar a Corto Plazo.

6. Este rubro acumula al Pasivo Circulante integrado por Servicios Personales por Pagar, Proveedores, Retenciones y Contribuciones por Pagar, entre otros, al cierre del mes de junio 2023 tiene un saldo por la cantidad de haber \$31,992,691.05 y de deber \$865,876.

CUENTA	Saldo Anterior		Movimientos		Saldo Actual	
	Debe	Haber	Debe	Haber	Debe	Haber
<b>CUENTAS POR PAGAR A CORTO PLAZO</b>	<b>0.00</b>	<b>33,086,793.08</b>	<b>15,538,132.38</b>	<b>13,578,154.04</b>	<b>0.00</b>	<b>31,126,814.74</b>
SERVICIOS PERSONALES POR PAGAR A CORTO PLAZO	0.00	13,165,812.44	6,204,200.21	6,062,138.62	0.00	13,023,750.85
PROVEEDORES POR PAGAR A CORTO PLAZO	514,541.07	0.00	2,504,547.18	2,153,211.94	865,876.31	0.00
CONTRATISTAS POR OBRAS PÚBLICAS POR PAGAR A CORTO PLAZO	0.00	253,952.31	3,075,072.72	3,137,972.76	0.00	316,852.35
TRANSFERENCIAS OTORGADAS POR PAGAR A CORTO PLAZO	0.00	432,557.52	535,054.97	659,609.94	0.00	557,112.49
RETENCIONES Y CONTRIBUCIONES POR PAGAR A CORTO PLAZO	0.00	15,952,465.65	2,718,768.17	1,514,731.65	0.00	14,748,429.13
DEVOLUCIONES DE LA LEY DE INGRESO POR PAGAR A CORTO PLAZO	0.00	108,628.20	0.00	0.00	0.00	108,628.20
OTRAS CUENTAS POR PAGAR A CORTO PLAZO	0.00	3,687,918.03	500,489.13	50,489.13	0.00	3,237,918.03
<b>TOTAL</b>	<b>514,541.07</b>	<b>33,601,334.15</b>	<b>15,538,132.38</b>	<b>13,578,154.04</b>	<b>865,876.31</b>	<b>31,992,691.05</b>

### Porción a Corto Plazo de la Deuda Pública Interna.

7. Representa el saldo de la deuda que se tiene contratada con Banca BANBAJIO, y el saldo que se tiene al cierre de la cuenta pública del mes de junio 2023 es de \$7,185,941.69, como se muestra en la siguiente tabla:


CUENTA	Saldo Anterior		Movimientos		Saldo Actual	
	Debe	Haber	Debe	Haber	Debe	Haber
PORCIÓN A CORTO PLAZO DE LA DEUDA PÚBLICA INTERNA	0.00	7,256,564.024	70,622.55	0.00	0.00	7,185,941.69
<b>TOTAL</b>	<b>0.00</b>	<b>7,256,564.024</b>	<b>70,622.55</b>	<b>0.00</b>	<b>0.00</b>	<b>7,185,941.69</b>

### Otras Provisiones a Corto Plazo.

### Hacienda Pública/Patrimonio.

8. El Patrimonio Contribuido al cierre del mes de junio 2023 es por la cantidad de \$12,978,170.33, y el Patrimonio Generado refleja un total de \$181,241,225.01 se detallan los resultados de ejercicios anteriores al 2023.

"2023, AÑO DE LA CONMEMORACIÓN DEL 500 ANIVERSARIO DE LA FUNDACIÓN DE LA VILLA DE COLIMA"  
 "H. Ayuntamiento Coquimatlán, Colima"  
 Reforma S/N y Jesús Alcaraz, Coquimatlán, Col., Tel: 312 207 89 66, 312 207 92 58 C. P. 28400.



# COQUIMATLÁN

H. AYUNTAMIENTO 2021 - 2024


CUENTA	Saldo Anterior		Movimientos		Saldo Actual	
	Debe	Haber	Debe	Haber	Debe	Haber
<b>HACIENDA PUBLICA/ PATRIMONIO</b>	<b>0.00</b>	<b>194,219,395.34</b>	<b>0.00</b>	<b>0.00</b>	<b>0.00</b>	<b>194,219,395.34</b>
RESULTADOS DE EJERCICIOS ANTERIORES	0.00	181,241,225.01	0.00	0.00	0.00	181,241,225.01
RESULTADO EJERCICIO 2006	9,908,965.82	0.00	0.00	0.00	9,908,965.82	0.00
RESULTADO EJERCICIO 2008	0.00	4,148,484.46	0.00	0.00	0.00	4,148,484.46
RESULTADO EJERCICIO 2009	1,903,753.14	0.00	0.00	0.00	1,903,753.14	0.00
RESULTADO EJERCICIO 2010	0.00	1,516,535.05	0.00	0.00	0.00	1,516,535.05
RESULTADO EJERCICIO 2011	0.00	627,569.94	0.00	0.00	0.00	627,569.94
SUP O DEF 1990	489,733.84	0.00	0.00	0.00	489,733.84	0.00
SUP O DEF 1991	86,476.40	0.00	0.00	0.00	86,476.40	0.00
SUP O DEF 1992	238,128.61	0.00	0.00	0.00	238,128.61	0.00
SUP O DEF 1993	419,074.88	0.00	0.00	0.00	419,074.88	0.00
SUP O DEF 1994	396,403.36	0.00	0.00	0.00	396,403.36	0.00
SUP O DEF 1995	105,595.46	0.00	0.00	0.00	105,595.46	0.00
SUP O DEF 1996	360,950.40	0.00	0.00	0.00	360,950.40	0.00
SUP O DEF 1997	0.00	2,428,046.29	0.00	0.00	0.00	2,428,046.29
SUP O DE F1998	0.00	1,077,382.20	0.00	0.00	0.00	1,077,382.20
SUP O DEF 1999	0.00	1,574,368.51	0.00	0.00	0.00	1,574,368.51
SUP O DEF 2000	0.00	684,511.01	0.00	0.00	0.00	684,511.01
SUP O DEF 2001	5,830,439.30	0.00	0.00	0.00	5,830,439.30	0.00
SUP O DEF 2002	0.00	1,910,777.48	0.00	0.00	0.00	1,910,777.48
RESULTADO EJERCICIO 2003	962,044.80	0.00	0.00	0.00	962,044.80	0.00
RESULTADO EJERCICIO 2004	0.00	3,342,415.89	0.00	0.00	0.00	3,342,415.89
RESULTADO EJ. ANTERIORES	1,173,042.82	0.00	0.00	0.00	1,173,042.82	0.00
RESULTADO EJERCICIO 2005	1,256,399.24	0.00	0.00	0.00	1,256,399.24	0.00
RESULTADO EJERCICIO 2007	4,731,841.54	0.00	0.00	0.00	4,731,841.54	0.00
RESULTADO EJERCICIO 2012	1,177,302.95	0.00	0.00	0.00	1,177,302.95	0.00
RESULTADO EJERCICIO 2013	0.00	6,922,022.42	0.00	0.00	0.00	6,922,022.42
RESULTADO EJERCICIO 2014	0.00	12,415,423.13	0.00	0.00	0.00	12,415,423.13
RESULTADO EJERCICIO 2015	0.00	9,516,809.56	0.00	0.00	0.00	9,516,809.56
RESULTADO EJERCICIO 2016	0.00	17,039,697.24	0.00	0.00	0.00	17,039,697.24
RESULTADO EJERCICIO 2017	0.00	21,320,636.38	0.00	0.00	0.00	21,320,636.38
RESULTADO EJERCICIO 2018	0.00	23,836,506.21	0.00	0.00	0.00	23,836,506.21
RESULTADO EJERCICIO 2019	0.00	28,673,617.28	0.00	0.00	0.00	28,673,617.28
RESULTADO EJERCICIO 2020	0.00	23,555,679.81	0.00	0.00	0.00	23,555,679.81
RESULTADO EJERCICIO 2021	0.00	17,412,672.64	0.00	0.00	0.00	17,412,672.64
RESULTADO EJERCICIO 2022	0.00	32,278,222.07	0.00	0.00	0.00	32,278,222.07
RESERVAS	0.00	12,978,170.33	0.00	0.00	0.00	12,978,170.33
RESERVAS DE PATRIMONIO	0.00	12,978,170.33	0.00	0.00	0.00	12,978,170.33
<b>TOTAL</b>	<b>29,040,152.56</b>	<b>223,259,547.90</b>	<b>0.00</b>	<b>0.00</b>	<b>29,040,152.56</b>	<b>223,259,547.90</b>

"2023, AÑO DE LA CONMEMORACIÓN DEL 500 ANIVERSARIO DE LA FUNDACIÓN DE LA VILLA DE COLIMA"

"H. Ayuntamiento Coquimatlán, Colima"

Reforma S/N y Jesús Alcaraz, Coquimatlán, Col., Tel: 312 207 89 66, 312 207 92 58 C. P. 28400.





# COQUIMATLÁN

H. AYUNTAMIENTO 2021 - 2024

## II. NOTAS AL ESTADO DE ACTIVIDADES

### Ingresos de Gestión

Se integran de los Rubros de Ingreso que se detallan en la tabla al mes de junio 2023 por la cantidad de \$12,696,669.72

Descripción	Importe
<b>INGRESOS Y OTROS BENEFICIOS</b>	
INGRESOS DE GESTIÓN	1,156,632.85
IMPUESTOS	
IMPUESTOS SOBRE LOS INGRESOS	0.00
IMPUESTOS SOBRE EL PATRIMONIO	366,849.37
IMPUESTOS SOBRE LA PRODUCCIÓN, EL CONSUMO Y LAS TRANSACCIONES	70,738.84
ACCESORIOS DE IMPUESTOS	22,460.25
DERECHOS	
DERECHOS POR EL USO, GOCE, APROVECHAMIENTO O EXPLOTACIÓN DE BIENES DE DOMINIO PÚBLICO	25,300.09
DERECHOS POR PRESTACIÓN DE SERVICIOS	296,071.38
ACCESORIOS DE DERECHOS	282.98
OTROS DERECHOS	268,575.24
PRODUCTOS	
PRODUCTOS	15,874.14
APROVECHAMIENTOS	
MULTAS	23,506.83
INDEMNIZACIONES	0.00
OTROS APROVECHAMIENTOS	66,973.73
PARTICIPACIONES, APORTACIONES, CONVENIOS, INCENTIVOS DERIVADOS DE LA COLABORACIÓN FISCAL, FONDOS DISTINTOS DE APORTACIONES, TRANSFERENCIAS, ASIGNACIONES, SUBSIDIOS Y SUBVENCIONES, Y PENSIONES Y JUBILACIONES	11,540,036.87
PARTICIPACIONES, APORTACIONES, CONVENIOS, INCENTIVOS DERIVADOS DE LA COLABORACIÓN FISCAL Y FONDOS DISTINTOS DE APORTACIONES	
PARTICIPACIONES	6,303,442.87
APORTACIONES	5,236,594.00
<b>TOTAL DE INGRESOS Y OTROS BENEFICIOS</b>	<b>12,696,669.72</b>

### Participaciones y Aportaciones


- El saldo al mes de junio 2023 de esta cuenta se integra de conformidad a lo expresado en la siguiente tabla y asciende a la cantidad de \$68,861,042.86

CUENTA	Saldo Anterior		Movimientos		Saldo Actual	
	Debe	Haber	Debe	Haber	Debe	Haber
<b>PARTICIPACIONES, APORTACIONES, CONVENIOS, INCENTIVOS DERIVADOS DE LA COLABORACIÓN FISCAL Y FONDOS DISTINTOS DE APORTACIONES</b>	<b>0.00</b>	<b>57,321,005.99</b>	<b>132,764.96</b>	<b>11,672,801.83</b>	<b>0.00</b>	<b>68,861,042.86</b>
<b>PARTICIPACIONES</b>	0.00	34,786,271.99	132,764.96	6,436,207.83	0.00	41,089,714.86
FONDO GENERAL DE PARTICIPACIONES	0.00	23,236,922.40	0.00	4,170,945.00	0.00	27,407,867.40
FONDO DE FOMENTO MUNICIPAL	0.00	7,464,346.74	0.00	1,460,841.07	0.00	8,925,187.81
ISAN	0.00	603,726.48	0.00	106,396.52	0.00	710,123.00
IEPS	0.00	1,834,571.51	0.00	429,604.08	0.00	2,264,175.59

"2023, AÑO DE LA CONMEMORACIÓN DEL 500 ANIVERSARIO DE LA FUNDACIÓN DE LA VILLA DE COLIMA"

"H. Ayuntamiento Coquimatlán, Colima"

Reforma S/N y Jesús Alcaraz, Coquimatlán, Col., Tel: 312 207 89 66, 312 207 92 58 C. P. 28400.



# COQUIMATLÁN

## H. AYUNTAMIENTO 2021 - 2024


FONDO DE FISCALIZACIÓN	0.00	1,244,788.38	132,764.96	264,391.21	0.00	1,376,414.63
PARTICIPACION ARTICULO 3-B LEY DE COORDINACION FISCAL FEDERAL	0.00	401,916.48	0.00	4,029.95	0.00	405,946.43
<b>APORTACIONES</b>	<b>0.00</b>	<b>22,534,734.00</b>	<b>0.00</b>	<b>5,236,594.00</b>	<b>0.00</b>	<b>27,771,328.00</b>
<b>FONDO DE APORTACIÓN PARA LA INFRAESTRUCTURA SOCIAL</b>	<b>0.00</b>	<b>14,592,944.00</b>	<b>0.00</b>	<b>3,648,236.00</b>	<b>0.00</b>	<b>18,241,180.00</b>
FAIS DEL EJERCICIO	0.00	14,592,944.00	0.00	3,648,236.00	0.00	18,241,180.00
<b>FONDO DE APORTACIÓN PARA EL FORTALECIMIENTO DE LOS MUNICIPIOS</b>	<b>0.00</b>	<b>7,941,790.00</b>	<b>0.00</b>	<b>1,588,358.00</b>	<b>0.00</b>	<b>9,530,148.00</b>
FORTAMUN DEL EJERCICIO	0.00	7,941,790.00	0.00	1,588,358.00	0.00	9,530,148.00
<b>TOTAL</b>	<b>0.00</b>	<b>57,321,005.99</b>	<b>132,764.96</b>	<b>11,672,801.83</b>	<b>0.00</b>	<b>68,861,042.86</b>

### Gastos y Otras Pérdidas

- Se integra por las cuentas de gastos de Servicios Personales, Materiales y Suministros, Servicios Generales, Transferencia, Asignaciones, Subsidios y Otras Ayudas, Participaciones y Aportaciones e Intereses, Comisiones y Otros Gastos como se muestra en la tabla y su saldo al cierre del mes de junio 2023 ascienden a la cantidad de \$44,147,431.71

CUENTA	Saldo Anterior		Movimientos		Saldo Actual	
	Debe	Haber	Debe	Haber	Debe	Haber
<b>GASTOS Y OTRAS PÉRDIDAS</b>	<b>36,296,899.41</b>	<b>0.00</b>	<b>7,851,232.30</b>	<b>700.00</b>	<b>44,147,431.71</b>	<b>0.00</b>
<b>GASTOS DE FUNCIONAMIENTO</b>	<b>29,359,897.40</b>	<b>0.00</b>	<b>6,335,764.21</b>	<b>700.00</b>	<b>35,694,961.61</b>	<b>0.00</b>
<b>SERVICIOS PERSONALES</b>	<b>22,714,620.93</b>	<b>0.00</b>	<b>4,947,324.39</b>	<b>0.00</b>	<b>27,661,945.32</b>	<b>0.00</b>
REMUNERACIONES AL PERSONAL DE CARÁCTER PERMANENTE	12,574,947.75	0.00	2,418,858.64	0.00	14,993,806.39	0.00
REMUNERACIONES ADICIONALES Y ESPECIALES	1,852,283.62	0.00	777,138.39	0.00	2,629,422.01	0.00
SEGURIDAD SOCIAL	1,675,936.77	0.00	39,993.48	0.00	1,715,930.25	0.00
OTRAS PRESTACIONES SOCIALES Y ECONOMICAS	5,762,608.39	0.00	1,541,565.00	0.00	7,304,173.39	0.00
PAGO DE ESTIMULOS A SERVIDORES PUBLICOS	848,844.40	0.00	169,768.88	0.00	1,018,613.28	0.00
<b>MATERIALES Y SUMINISTROS</b>	<b>1,941,861.29</b>	<b>0.00</b>	<b>400,664.08</b>	<b>700.00</b>	<b>2,341,825.37</b>	<b>0.00</b>
MATERIALES DE ADMINISTRACION, EMISION DE DOCUMENTOS Y ARTICULOS OFICIALES	187,292.67	0.00	40,879.76	0.00	228,172.43	0.00
MATERIALES Y ARTICULOS DE CONSTRUCCION Y DE REPARACION	58,512.45	0.00	8,413.47	0.00	66,925.92	0.00
PRODUCTOS QUIMICOS, FARMACEUTICOS Y DE LABORATORIO	9,984.94	0.00	0.00	0.00	9,984.94	0.00
COMBUSTIBLES, LUBRICANTES Y ADITIVOS	1,621,234.39	0.00	315,142.99	700.00	1,935,677.38	0.00
VESTUARIO, BLANCOS, PRENDAS DE PROTECCION Y ARTICULOS DEPORTIVOS	32,232.25	0.00	4,665.05	0.00	36,897.30	0.00
MATERIALES Y SUMINISTROS PARA SEGURIDAD	26,089.43	0.00	5,676.25	0.00	31,765.68	0.00
HERRAMIENTAS, REFACCIONES Y ACCESORIOS MENORES	6,515.16	0.00	25,886.56	0.00	32,401.72	0.00
<b>SERVICIOS GENERALES</b>	<b>4,703,415.18</b>	<b>0.00</b>	<b>987,775.74</b>	<b>0.00</b>	<b>5,691,190.92</b>	<b>0.00</b>
SERVICIOS BÁSICOS	1,403,505.51	0.00	409,613.10	0.00	1,813,118.61	0.00
SERVICIOS DE ARRENDAMIENTO	98,075.80	0.00	30,661.60	0.00	128,737.40	0.00
SERVICIOS PROFESIONALES, CIENTÍFICOS Y TÉCNICOS Y OTROS SERVICIOS	74,924.99	0.00	3,547.51	0.00	78,472.50	0.00
SERVICIOS FINANCIEROS, BANCARIOS Y COMERCIALES	21,774.28	0.00	13,464.25	0.00	35,238.53	0.00

"2023, AÑO DE LA CONMEMORACIÓN DEL 500 ANIVERSARIO DE LA FUNDACIÓN DE LA VILLA DE COLIMA"  
 "H. Ayuntamiento Coquimatlán, Colima"  
 Reforma S/N y Jesús Alcaraz, Coquimatlán, Col., Tel: 312 207 89 66, 312 207 92 58 C. P. 28400.



# COQUIMATLÁN

H. AYUNTAMIENTO 2021 - 2024

SERVICIOS DE INSTALACION, REPARACION, MANTENIMIENTO Y CONSERVACION	1,584,266.48	0.00	439,937.85	0.00	2,024,204.33	0.00
SERVICIOS OFICIALES	1,413,714.59	0.00	81,090.56	0.00	1,494,805.15	0.00
OTROS SERVICIOS GENERALES	107,153.53	0.00	9,460.87	0.00	116,614.40	0.00
<b>TRANSFERENCIAS, ASIGNACIONES, SUBSIDIOS Y OTRAS AYUDAS</b>	<b>6,656,074.30</b>	<b>0.00</b>	<b>1,457,176.42</b>	<b>0.00</b>	<b>8,113,250.72</b>	<b>0.00</b>
<b>TRANSFERENCIAS AL RESTO DEL SECTOR PUBLICO</b>	<b>3,248,413.89</b>	<b>0.00</b>	<b>649,109.94</b>	<b>0.00</b>	<b>3,897,523.83</b>	<b>0.00</b>
TRANSFERENCIAS A ENTIDADES FEDERATIVAS Y MUNICIPIOS	3,248,413.89	0.00	649,109.94	0.00	3,897,523.83	0.00
<b>AYUDAS SOCIALES</b>	<b>217,600.00</b>	<b>0.00</b>	<b>53,600.00</b>	<b>0.00</b>	<b>271,200.00</b>	<b>0.00</b>
AYUDAS SOCIALES A PERSONAS	129,600.00	0.00	36,000.00	0.00	165,600.00	0.00
AYUDAS SOCIALES A INSTITUCIONES	88,000.00	0.00	17,600.00	0.00	105,600.00	0.00
<b>PENSIONES Y JUBILACIONES</b>	<b>3,190,060.41</b>	<b>0.00</b>	<b>754,466.48</b>	<b>0.00</b>	<b>3,944,526.89</b>	<b>0.00</b>
JUBILACIONES	3,190,060.41	0.00	754,466.48	0.00	3,944,526.89	0.00
<b>INTERESES, COMISIONES Y OTROS GASTOS DE LA DEUDA PÚBLICA</b>	<b>280,927.71</b>	<b>0.00</b>	<b>58,291.67</b>	<b>0.00</b>	<b>339,219.38</b>	<b>0.00</b>
<b>INTERESES DE LA DEUDA PUBLICA</b>	<b>280,927.71</b>	<b>0.00</b>	<b>58,291.67</b>	<b>0.00</b>	<b>339,219.38</b>	<b>0.00</b>
INTERESES DE LA DEUDA PUBLICA INTERNA	280,927.71	0.00	58,291.67	0.00	339,219.38	0.00
<b>TOTAL</b>	<b>36,296,899.41</b>	<b>0.00</b>	<b>7,851,232.30</b>	<b>700.00</b>	<b>44,147,431.71</b>	<b>0.00</b>

### III. NOTAS AL ESTADO DE VARIACION EN LA HACIENDA PUBLICA

1. Se informa de manera agrupada, acerca de las modificaciones al patrimonio contribuido.

No Existen modificaciones al Patrimonio Contribuido

2. Se informará de manera agrupada, acerca del monto y procedencia de los recursos que modifican al patrimonio generado.

Se informa de manera agrupada, acerca del monto al 30 de junio del 2023 así como la procedencia de los recursos que modifican a la Hacienda Pública generada:

CUENTA	Saldo Anterior		Movimientos		Saldo Actual	
	Debe	Haber	Debe	Haber	Debe	Haber
<b>HACIENDA PUBLICA/ PATRIMONIO</b>	<b>0.00</b>	<b>194,219,395.34</b>	<b>0.00</b>	<b>0.00</b>	<b>0.00</b>	<b>194,219,395.34</b>
HACIENDA PUBLICA/ PATRIMONIO GENERADO	0.00	194,219,395.34	0.00	0.00	0.00	194,219,395.34
RESULTADOS DE EJERCICIOS ANTERIORES	0.00	181,241,225.01	0.00	0.00	0.00	181,241,225.01
RESERVAS	0.00	12,978,170.33	0.00	0.00	0.00	12,978,170.33
<b>TOTAL</b>	<b>0.00</b>	<b>194,219,395.34</b>	<b>0.00</b>	<b>0.00</b>	<b>0.00</b>	<b>194,219,395.34</b>

### IV. NOTAS AL ESTADO DE FLUJO DE EFECTIVO

#### Efectivo y equivalentes


1. Análisis de los saldos inicial y final que figuran en la última parte del Estado de Flujo de Efectivo en la cuenta de efectivo y equivalentes es como sigue:

CUENTA	Saldo Anterior		Movimientos		Saldo Actual	
	Debe	Haber	Debe	Haber	Debe	Haber
<b>EFFECTIVO Y EQUIVALENTES</b>	<b>37,295,656.24</b>	<b>0.00</b>	<b>20,278,233.00</b>	<b>17,664,271.22</b>	<b>39,909,618.02</b>	<b>0.00</b>
BANCOS/TESORERIA	37,295,656.24	0.00	20,278,233.00	17,664,271.22	39,909,618.02	0.00
CUENTAS BANCARIAS TESORERIA MUNICIPAL	37,295,656.24	0.00	20,278,233.00	17,664,271.22	39,909,618.02	0.00

"2023, AÑO DE LA CONMEMORACIÓN DEL 500 ANIVERSARIO DE LA FUNDACIÓN DE LA VILLA DE COLIMA"

"H. Ayuntamiento Coquimatlán, Colima"

Reforma S/N y Jesús Alcaraz, Coquimatlán, Col., Tel: 312 207 89 66, 312 207 92 58 C. P. 28400.



# COQUIMATLÁN

H. AYUNTAMIENTO 2021 - 2024

<b>DEPOSITOS DE FONDOS DE TERCEROS EN GARANTÍA Y/O ADMINISTRACIÓN</b>	<b>11,990.50</b>	<b>0.00</b>	<b>0.00</b>	<b>0.00</b>	<b>11,990.50</b>	<b>0.00</b>
DEPÓSITOS DE FONDOS DE TERCEROS EN GARANTÍA	11,990.50	0.00	0.00	0.00	11,990.50	0.00
<b>TOTAL</b>	<b>37,307,646.74</b>	<b>0.00</b>	<b>20,278,233.00</b>	<b>17,664,271.22</b>	<b>37,441,877.67</b>	<b>0.00</b>


2. Adquisiciones de bienes muebles e inmuebles con su monto global al 30 de junio de 2023 y, en su caso, el porcentaje de estas adquisiciones que fueron realizadas mediante subsidios de capital del sector central. Adicionalmente, se revela el importe de los pagos que durante el ejercicio se hicieron por la compra de los elementos citados:

CUENTA	Saldo Anterior		Movimientos		Saldo Actual	
	Debe	Haber	Debe	Haber	Debe	Haber
<b>BIENES INMUEBLES, INFRAESTRUCTURA Y CONSTRUCCIONES EN PROCESO</b>	<b>191,495,740.77</b>	<b>0.00</b>	<b>5,229,857.26</b>	<b>1,678,625.08</b>	<b>195,046,972.95</b>	<b>0.00</b>
VIVIENDAS	6,624,464.03	0.00	0.00	0.00	6,624,464.03	0.00
VIVIENDAS EN ZONAS MARGINADAS	4,174,464.03	0.00	0.00	0.00	4,174,464.03	0.00
OTRAS VIVIENDAS PARA FINES DEL ENTE PÚBLICO	2,450,000.00	0.00	0.00	0.00	2,450,000.00	0.00
EDIFICIOS NO HABITACIONALES	10,694,900.32	0.00	0.00	0.00	10,694,900.32	0.00
UNIDADES DEPORTIVAS, PARQUES Y JARDINES	10,706,239.72	0.00	0.00	0.00	10,706,239.72	0.00
ESTACIONAMIENTOS Y APARCADEROS	0.00	11,339.40	0.00	0.00	0.00	11,339.40
CONSTRUCCIONES EN PROCESO EN BIENES DE DOMINIO PÚBLICO	153,590,341.99	0.00	5,229,857.26	1,678,625.08	157,141,574.17	0.00
EDIFICACIÓN HABITACIONAL EN PROCESO	10,308,159.69	0.00	0.00	0.00	10,308,159.69	0.00
EDIFICACIÓN NO HABITACIONAL EN PROCESO	19,264,370.41	0.00	0.00	0.00	19,264,370.41	0.00
CONSTRUCCIÓN DE OBRAS PARA EL ABASTECIMIENTO DE AGUA, PETRÓLEO, GAS, ELECTRICIDAD Y TELECOMUNICACIONES EN PROCESO	14,093,243.42	0.00	779,312.63	179,841.37	14,692,714.68	0.00
DIVISIÓN DE TERRENOS Y CONSTRUCCIÓN DE OBRAS DE URBANIZACIÓN EN PROCESO	96,747,092.97	0.00	2,819,514.24	793,910.28	98,772,696.93	0.00
CONSTRUCCIÓN DE VÍAS DE COMUNICACIÓN EN PROCESO	803,649.24	0.00	0.00	0.00	803,649.24	0.00
OTRAS CONSTRUCCIONES DE INGENIERÍA CIVIL U OBRA PESADA EN PROCESO	7,410,135.56	0.00	0.00	0.00	7,410,135.56	0.00
INSTALACIONES Y EQUIPAMIENTO EN CONSTRUCCIONES EN PROCESO	3,875,005.32	0.00	0.00	0.00	3,875,005.32	0.00
TRABAJOS DE ACABADOS EN EDIFICACIONES Y OTROS TRABAJOS ESPECIALIZADOS EN PROCESO	1,088,685.38	0.00	1,631,030.39	704,873.43	2,014,842.34	0.00
CONSTRUCCIONES EN PROCESO EN BIENES PROPIOS	20,586,034.43	0.00	0.00	0.00	20,586,034.43	0.00
DIVISIÓN DE TERRENOS Y CONSTRUCCIÓN DE OBRAS DE URBANIZACIÓN EN PROCESO	1,793,176.51	0.00	0.00	0.00	1,793,176.51	0.00
OTRAS CONSTRUCCIONES DE INGENIERÍA CIVIL U OBRA PESADA EN PROCESO	4,894,008.45	0.00	0.00	0.00	4,894,008.45	0.00

"2023, AÑO DE LA CONMEMORACIÓN DEL 500 ANIVERSARIO DE LA FUNDACIÓN DE LA VILLA DE COLIMA"

"H. Ayuntamiento Coquimatlán, Colima"

Reforma S/N y Jesús Alcaraz, Coquimatlán, Col., Tel: 312 207 89 66, 312 207 92 58 C. P. 28400.



# COQUIMATLÁN

## H. AYUNTAMIENTO 2021 - 2024

INSTALACIONES Y EQUIPAMIENTO EN CONSTRUCCIONES EN PROCESO	357,567.56	0.00	0.00	0.00	357,567.56	0.00
TRABAJOS DE ACABADOS EN EDIFICACIONES Y OTROS TRABAJOS ESPECIALIZADOS EN PROCESO	13,541,281.91	0.00	0.00	0.00	13,541,281.91	0.00
<b>TOTAL</b>	<b>191,507,080.17</b>	<b>11,339.40</b>	<b>5,229,857.26</b>	<b>1,678,625.08</b>	<b>195,058,312.35</b>	<b>11,339.40</b>

### B) NOTAS DE MEMORIA (Cuentas de Orden)

Las cuentas de orden se utilizan para registrar movimientos de valores que no afecten o modifiquen el balance del ente contable, sin embargo, su incorporación en libros es necesaria con fines de recordatorio contable, de control y en general sobre los aspectos administrativos, o bien, para consignar sus derechos o responsabilidades contingentes que puedan, o no, presentarse en el futuro.

Las cuentas que se manejan para efectos de estas Notas son las siguientes:

Cuentas de Orden Contables y Presupuestarias:

Contables:

- Valores
- Emisión de obligaciones
- Avales y garantías
- Juicios
- Contratos para Inversión Mediante Proyectos para Prestación de Servicios (PPS) y Similares
- Bienes concesionados o en comodato

Presupuestarias:

- Cuentas de ingresos
- Cuentas de egresos

### C) NOTAS DE GESTION ADMINISTRATIVA

#### 1. Introducción

Los Estados Financieros de los entes públicos, proveen de información financiera a los principales usuarios de la misma, entre ellos está la H. Legislatura del Estado de Colima, así como la ciudadanía en general que demanda información sobre la situación contable del Municipio de Coquimatlán, Col.

El objetivo del presente documento es la revelación del contexto y de los aspectos económicos-financieros más relevantes que influyeron en las decisiones del período, que comprende del 1 de enero al 30 de junio de 2023, y que se consideraron en la elaboración de los estados financieros para la mayor comprensión de los mismos y sus particularidades.

De esta manera, se informa y explica la respuesta del gobierno a las condiciones relacionadas con la información financiera del período de gestión; además, de exponer aquellas políticas que podrían afectar la toma de decisiones en períodos posteriores.

#### 2. Panorama Económico y Financiero

Al mes de junio 2023, el Municipio de Coquimatlán, Col.

#### 3. Autorización e Historia

##### a) Fecha de Creación e Historia

Para efectos fiscales se cuenta con un Registro Federal de Contribuyentes MTC850101-LUA, por lo que la Secretaría de Hacienda y Crédito Público reconoce como fecha de creación el 01 (primero) de enero de 1985.


Coquimatlán proviene de las raíces nahuas coquil que quiere decir paloma o torcaza, ma, de malti que significa mano, tomar o asir, y tian lugar, es decir "Lugar donde se cazan o atrapan torcazas". Existe una segunda acepción: "Lugar donde se hacen redes"; sin embargo, la primera es la más aceptada.

Coquimatlán fue una congregación de estirpe teca y formó parte del señorío de Collimán. Sus habitantes tenían formas esquemáticas de organización sociopolítica con dirigentes cuyo cargo era predominantemente civil; dichos gobernantes dirigían las manifestaciones religiosas y participaban de la autoridad militar que les transmitía el Tlatoani de Collimán.

"2023, AÑO DE LA CONMEMORACIÓN DEL 500 ANIVERSARIO DE LA FUNDACIÓN DE LA VILLA DE COLIMA"

"H. Ayuntamiento Coquimatlán, Colima"

Reforma S/N y Jesús Alcaraz, Coquimatlán, Col., Tel: 312 207 89 66, 312 207 92 58 C. P. 28400.



# COQUIMATLÁN

H. AYUNTAMIENTO 2021 - 2024

- b) En lo referente a los postulados básicos, éstos han sido el sustento técnico del registro de las operaciones, la elaboración y presentación de los estados financieros, con la finalidad de uniformar los métodos, procedimientos y prácticas contables, que dan sustento a la configuración del Sistema de Contabilidad Gubernamental.
- c) Para el caso de la presente Cuenta Pública del Municipio de Coquimatlán, no se ha aplicado alguna Normatividad Supletoria.

## 6. Políticas de Contabilidad Significativas

En cuanto a las políticas contables, se comenta lo siguiente:

- a) El Municipio de Coquimatlán, no ha efectuado operaciones en el extranjero y no ha tenido efecto alguno en la información financiera gubernamental.
- b) De la misma manera no existen acciones de Compañías subsidiarias no consolidadas y asociadas. No se tiene una actividad comercial, por lo que no existe Sistema y método de valuación de inventarios y costo de lo vendido.
- c) En cuanto a las políticas para el cálculo de la reserva actuarial, se tiene el elaborado Gobierno del Estado.
- d) A la fecha del presente documento, no se han generado nuevas provisiones ni reservas.
- e) En lo referente a la Depuración y cancelación de saldos, se analizan y se depuran movimientos contables y en su caso cancelación de saldos.

## 7. Posición en Moneda Extranjera y Protección por Riesgo Cambiario

Se informa lo siguiente:

- a) No se cuenta con activos en moneda extranjera
- b) No se cuenta con pasivos en moneda extranjera
- c) No se cuenta con posición en moneda extranjera
- d) No se opera con tipo de cambio
- e) En consecuencia, no existe equivalente en moneda nacional